



Jaarrekening 2023

Stad & OCMW Ninove

Stad Ninove
Centrumlaan 100
9400 Ninove
NIS-code 4104

Algemeen directeur: Katlijn Copriau
Financieel directeur: Kelly De Brabanter

Stad: BE 0207.441.527
OCMW: BE.0212.202.742

Inhoud

Voorwoord	4
Kerncijfers	6
Beleidsevaluatie	7
Beleidsdoelstelling: 1 - Stadsontwikkeling (prioritair)	8
Actieplan 1/1: Klimaat (Prioritair)	9
Actieplan 1/2: Fietsstad (Prioritair).....	10
Actieplan 1/3: Parkeren (Prioritair).....	11
Actieplan 1/4: Stads kern vernieuwing (Prioritair)	12
Actieplan 1/5: Denderoeveren (Prioritair).....	13
Actieplan 1/6: Bedrijvigheid (Prioritair).....	15
Actieplan 1/7: Netheid (Prioritair).....	16
Beleidsdoelstelling: 2 - Gemeenschap (prioritair)	17
Actieplan 2/1: Participatie (Prioritair).....	18
Actieplan 2/2: Integrale veiligheid (Prioritair).....	19
Actieplan 2/3: Ontmoetingsruimte (Prioritair)	20
Actieplan 2/4: Welzijn (Prioritair).....	23
Beleidsdoelstelling: 3 - Overheid (prioritair)	27
Actieplan 3/1: Dienstverlening (Prioritair).....	27
Actieplan 3/2: Digitalisering (Prioritair).....	29
Beleidsdoelstelling: 4 - Vrije tijd en onderwijs	31
Beleidsdoelstelling: 5 - Ondersteunende diensten	32
Beleidsdoelstelling: 6 - Technische dienst	33
Beleidsdoelstelling: 7 - Grondgebiedzaken	34
Beleidsdoelstelling: 8 - Sociale zaken	35
Beleidsdoelstelling: 9 - Ouderen	36
Financiële nota	37
De doelstellingenrekening (J1).....	38
De staat van het financiële evenwicht (J2)	40
De realisatie van de kredieten (J3).....	41
De balans (J4)	42
De staat van opbrengsten en kosten (J5).....	44
Toelichting	45
Overzicht van ontvangsten en uitgaven naar functionele aard (T1).....	46
Overzicht van ontvangsten en uitgaven naar economische aard (T2)	49
De investeringsprojecten (T3)	54
Overzicht van de evolutie van de financiële schulden (T4) en de toegestane leningen	67

Financiële risico's	68
Toelichting bij de balans (T5)	70
De waarderingsregels	72
De niet in de balans opgenomen rechten en verplichtingen	79
Verklaring van de materiële verschillen tussen de gerealiseerde en de geraamde ontvangsten en uitgaven	80
Overzicht van de overgedragen (gedeelten van) kredieten voor investeringen en financiering	81
Toelichting over de kosten, opbrengsten, uitgaven en ontvangsten met een buitengewone invloed op het budgettair resultaat en het overschot of tekort van het boekjaar	81
Verwijzing naar plaats documentatie	81
Documentatie	82
Totaaloverzicht beleidsdoelstellingen, actieplannen en acties	83
Overzicht werkings- en investeringssubsidies	92
Samenstelling beleidsdomeinen	95
Personeelsinzet	114
Overzicht jaarlijkse belastingsoort	115
Proef- en saldibalans per 31/12/2023	116
Overzicht lange termijn vorderingen en leningen	131
Overzicht lange termijn schulden en leningen	133
Overzicht desinvesteringen	134
Overzicht deelnemingen	135

Voorwoord

Met ingang van 1 januari 2020 werden de nieuwe regels over de BBC van toepassing.

De BBC-2020 regels beogen vooral een vereenvoudiging en verduidelijking t.o.v. van de vorige versie. Om beter tegemoet te komen aan de informatiebehoeften van de raadsleden verschuift het uitgangspunt in de beleidsrapporten van prioritaire doelstellingen naar prioritaire acties, krijgen de schema's van de financiële nota een nieuwe lay-out en verminderen ze in aantal. Daarnaast worden de beleidsrapporten van gemeente en OCMW geïntegreerd en het resultaat geconsolideerd. Aangezien het aparte juridische entiteiten blijven wordt er wel met aparte budgetsleutels gewerkt en registraties in de boekhouding blijven bijgevolg gescheiden. Dit komt tot uiting in onder meer het rapport m.b.t. de realisatie van de kredieten.

Samenstelling van de jaarrekening

De jaarrekening is qua structuur, vorm en inhoud grotendeels identiek opgebouwd als het meerjarenplan. In het eerste deel worden enkele kerncijfers met betrekking tot het afgelopen boekjaar uitgelicht. Onderstaand worden de verschillende onderdelen toegelicht.

1. Beleidsevaluatie

De beleidsevaluatie van de jaarrekening geeft het beleid weer dat de stad en het openbaar centrum voor maatschappelijk welzijn gedurende het boekjaar hebben gevoerd en evalueert de beleidsdoelstellingen en de mate waarin ze zijn bereikt.

Ze bevat volgende elementen:

1° per beleidsdoelstelling uit de strategische nota waar de prioritaire acties of actieplannen in kaderen, en per prioritaire actie of prioritair actieplan, een omschrijving van de mate van realisatie, en de ontvangsten en uitgaven voor exploitatie, investeringen en financiering, voor het jaar waarop de jaarrekening betrekking heeft;

2° per beleidsdoelstelling uit de strategische nota waar de prioritaire acties of actieplannen in kaderen, het totaal van de ontvangsten en uitgaven voor exploitatie, investeringen en financiering, voor de niet-prioritaire acties of actieplannen voor het jaar waarop de jaarrekening betrekking heeft;

3° een verwijzing naar de plaats waar het overzicht ter beschikking is met de omschrijving van alle beleidsdoelstellingen, actieplannen en acties, en de bijbehorende ontvangsten en uitgaven die zijn opgenomen in de jaarrekening.

2. Financiële nota

De financiële nota geeft de financiële gevolgen van het gevoerde beleid weer en bestaat uit volgende onderdelen:

- 1° de doelstellingenrekening (schema J1);
- 2° de staat van het financieel evenwicht (schema J2);
- 3° de realisatie van de kredieten (schema J3);
- 4° de balans (schema J4);
- 5° de staat van opbrengsten en kosten (schema J5)

3. Toelichting

De toelichting van de jaarrekening bevat alle informatie over de verrichtingen in het ontwerp van de jaarrekening die relevant is voor de raadsleden om met kennis van zaken een beslissing te kunnen nemen. Ze bevat informatie over de schulden en de financiële risico's.

De toelichting bevat volgende rubrieken:

- 1° een overzicht van de ontvangsten en de uitgaven naar functionele aard (T1);
- 2° een overzicht van de ontvangsten en uitgaven naar economische aard (T2);
- 3° in voorkomend geval, de investeringsprojecten (T3);
- 4° in voorkomend geval, een overzicht van de evolutie van de financiële schulden (T4);
- 5° de toelichting bij de balans (T5);
- 6° de waarderingsregels;
- 7° de niet in de balans opgenomen rechten en verplichtingen;
- 8° een verklaring van de materiële verschillen tussen de gerealiseerde ontvangsten en uitgaven en de geraamde ontvangsten en uitgaven;
- 9° in voorkomend geval, de toelichting over de kosten, opbrengsten, uitgaven en ontvangsten met een buitengewone invloed op het budgettaire resultaat van het boekjaar en het overschot of tekort van het boekjaar;
- 10° een overzicht van de gedeeltes van de kredieten voor investeringen en financiering voor het boekjaar waarop de jaarrekening betrekking heeft, die overgedragen werden met toepassing van artikel 258 van het decreet van 22 december 2017 over het lokaal bestuur;

4. Documentatie

De documentatie bevat minstens de volgende onderdelen (artikel 4 van het ministerieel besluit van 26 juni 2018 (MB BBC)):

- het overzicht van alle beleidsdoelstellingen die in de jaarrekening zijn opgenomen, met de bijbehorende actieplannen, acties, ontvangsten en uitgaven;
- een overzicht van de toegestane werkings- en investeringssubsidies voor het boekjaar in kwestie;
- een overzicht van de beleidsvelden per beleidsdomein;
- een overzicht van de verbonden entiteiten;
- een overzicht van de personeelsinzet;
- een overzicht van de opbrengst per belastingsoort.

De documentatie biedt de raadsleden achtergrondinformatie bij de jaarrekening. De raad moet er niet over beslissen.

De jaarrekening en de documentatie is terug te vinden op de website van de stad Ninove.

Kerncijfers

Lokaal bestuur Ninove jaarrekening 2023



Beleidsevaluatie

Beleidsdoelstelling: 1 - Stadsontwikkeling (prioritair)

De Ninoofse ruimte duurzaam en toekomstgericht ontwikkelen zodat ze aangenaam én leefbaar is voor iedere Ninovieter

We hebben de ambitie om Ninove aangenaam én leefbaar te houden voor jong én oud. Dit veronderstelt een slimme, duurzame en naar de toekomst gerichte stadsontwikkeling, met ruimtelijk goed gekozen duurzame woonuitbreidingsprojecten die aandacht besteden aan een ideale woonmix, met kwalitatieve sociale woningbouw, een doordachte economische stadsontwikkeling, die zowel ruimte geeft aan de middenstand, onze bedrijven en de dienstensector, en met méér groen en parkoppervlakte in de binnenstad en de stadsrand. De visie op en de ontwikkeling van de Moeremans-, OCMW- en Fabelta-site zullen bij voorrang aangepakt worden. We realiseren verder het bedrijventerrein Doorn Noord. Een maximale lokale tewerkstelling, duurzaamheid en indien nodig de hervestiging van bedrijven uit woongebieden (al of niet zonevreemd) zijn de uitgangspunten bij de toewijzing en realisatie van de bedrijvenpercelen op het terrein.

Een integraal deel van de stadsontwikkeling van Ninove is het maken van slimme mobiliteitskeuzes en het versterken van kwaliteit van de openbare en groene ruimte. We erkennen de toegevoegde waarde van de kwalitatieve vernieuwing van onze stadskern. Dit zorgt voor een betere winkelbeleving, meer groen in de binnenstad, het duurzaam samengaan van gemotoriseerd vervoer, fietsers en voetgangers en een voldoende aanbod aan (flexibel) parkeren in nabijheid van de handelskernen. Winkel- en horecabeleving wordt een centraal uitgangspunt van de ruimtelijke opwaardering van onze binnenstad. Daarnaast streven we ernaar de stationsomgeving op te waarderen en we vernieuwen het administratief centrum op de site aan de Centrumlaan.

Met slimme mobiliteitskeuzes willen we Ninove de komende jaren veiliger maken voor de zwakke weggebruiker. Zo zetten we het beleid van het creëren van veilige fietsverbindingen tussen de dorpen en het stadscentrum voort. Trage wegen worden waar mogelijk omgebouwd tot fietsroutes, en we experimenteren met fiets- en schoolstraten.

We ontwikkelen een parkeerbeleid op maat van de omgeving waarin mensen leven, werken en winkelen. Uitgangspunten in deze visie worden: vereenvoudiging van de parkeerzones, de shop & go parkeerstroken uitbreiden, de bestaande private parkings in de binnenstad samen met eigenaars beter aanwenden én benutten voor het publiek en het stadspersoneel en een betere toeleiding van de Ninoofse klant naar de parkeermogelijkheden. We gaan op zoek naar de meest optimale aanbieder voor de handhaving van dit parkeerbeleid.

We investeren sterk in de Ninoofse economie en zorgen daardoor voor meer werkgelegenheid en welvaart in onze stad. Ninoofse starters kunnen rekenen op onze (financiële) steun, en we voeren gedifferentieerde belastingen in voor bedrijven die investeren in klimaat, sterk lokaal verankerd zijn of voor lokale tewerkstelling zorgen. We voorzien in co-workingplekken in Ninove. Dit is een stijl van werken die een gedeelde werkomgeving, vaak een kantoor en onafhankelijke activiteit omvat. In tegenstelling tot een typische kantooromgeving, zijn coworkers meestal geen werknemers van hetzelfde bedrijf of organisatie, maar vormen ze een verzameling van zelfstandigen, freelancers, thuiswerkers, of mensen die veel moeten reizen en toch willen werken vanuit een werkplek met collega's.

De netheid in de stad en de dorpen wordt actief aangepakt door de aankoop van bijkomend geschikt materiaal. Het onderhoud zal in hogere frequentie gebeuren dan nu het geval is. We ondersteunen peter en meterschappen voor een nettere buurt.

Tot slot nemen we onze engagementen op in de realisatie van de klimaatdoelstellingen en ondersteunen we de effectieve inplanting van windmolens in de daarvoor afgebakende zones op ons grondgebied.

<i>Exploitatie</i>					
	Rek 2020	Rek 2021	Rek 2022	Rek 2023	Mjp 2023
<i>Ontvangsten</i>	155.128	426.766	572.647	656.449	718.781
<i>Uitgaven</i>	25.638	26.839	27.007	63.329	158.422
Saldo	129.490	399.926	545.640	593.120	560.359
<i>Investerings</i>					
	Rek 2020	Rek 2021	Rek 2022	Rek 2023	Mjp 2023
<i>Ontvangsten</i>	2.353.453	0	1.210	126.308	0
<i>Uitgaven</i>	4.133.512	850.440	1.024.019	1.573.404	1.251.497
Saldo	-1.780.059	-850.440	-1.022.809	-1.447.097	-1.251.497

<i>Financiering</i>					
	Rek 2020	Rek 2021	Rek 2022	Rek 2023	Mjp 2023
<i>Ontvangsten</i>	2.041.632	0	0	518.679	0
<i>Uitgaven</i>	47	0	0	226.525	0
Saldo	2.041.585	0	0	292.153	0

Actieplan 1/1: Klimaat (Prioritair)

Ninove scherpert de klimaatambities aan en wordt klimaatneutraal tegen 2050

Mate van realisatie: Er wordt verder ingezet op de verledning van de straatverlichting door Fluvius.

<i>Exploitatie</i>					
	Rek 2020	Rek 2021	Rek 2022	Rek 2023	Mjp 2023
<i>Ontvangsten</i>	4.943	0	0	31.774	0
<i>Uitgaven</i>	11.934	14.926	9.173	22.711	13.850
Saldo	-6.991	-14.926	-9.173	9.063	-13.850
<i>Investeringsen</i>					
	Rek 2020	Rek 2021	Rek 2022	Rek 2023	Mjp 2023
<i>Ontvangsten</i>	2.033.082	0	1.210	126.308	0
<i>Uitgaven</i>	3.695.030	71.211	186.013	518.679	0
Saldo	-1.661.948	-71.211	-184.803	-392.371	0
<i>Financiering</i>					
	Rek 2020	Rek 2021	Rek 2022	Rek 2023	Mjp 2023
<i>Ontvangsten</i>	2.041.632	0	0	518.679	0
<i>Uitgaven</i>	47	0	0	226.525	0
Saldo	2.041.585	0	0	292.153	0

Actie 1/1/1(Prioritair)

We stellen een nieuw klimaatactieplan op via een regionale aanpak met adaptieve en mitigerende maatregelen om de CO2-vermindering te versnellen

<i>Exploitatie</i>					
	Rek 2020	Rek 2021	Rek 2022	Rek 2023	Mjp 2023
<i>Ontvangsten</i>	4.943	0	0	0	0
<i>Uitgaven</i>	11.934	14.926	9.173	9.272	13.700
Saldo	-6.991	-14.926	-9.173	-9.272	-13.700

Actie 1/1/2 (Prioritair)

We nemen maatregelen om de energie-efficiëntie en het comfort voor de gebruikers van het stedelijke patrimonium te verbeteren

<i>Exploitatie</i>					
	Rek 2020	Rek 2021	Rek 2022	Rek 2023	Mjp 2023
<i>Ontvangsten</i>	0	0	0	31.774	0
<i>Uitgaven</i>	0	0	0	13.439	150
Saldo	0	0	0	18.335	-150
<i>Investeringsen</i>					
	Rek 2020	Rek 2021	Rek 2022	Rek 2023	Mjp 2023
<i>Ontvangsten</i>	2.020.945	0	0	126.308	0
<i>Uitgaven</i>	3.557.332	0	0	518.679	0
Saldo	-1.536.386	0	0	-392.371	0
<i>Financiering</i>					
	Rek 2020	Rek 2021	Rek 2022	Rek 2023	Mjp 2023
<i>Ontvangsten</i>	2.041.632	0	0	518.679	0
<i>Uitgaven</i>	47	0	0	226.525	0
Saldo	2.041.585	0	0	292.153	0

Actie 1/1/3 (Prioritair)

We verduurzamen systematisch het stedelijke wagenpark

Investerings					
	Rek 2020	Rek 2021	Rek 2022	Rek 2023	Mjp 2023
Ontvangsten	12.136	0	1.210	0	0
Uitgaven	137.698	71.211	186.013	0	0
Saldo	-125.562	-71.211	-184.803	0	0

Actie 1/1/4 (Prioritair)

We faciliteren de productie van windenergie in Ninove

Geen financiële gegevens

Actieplan 1/2: Fietsstad (Prioritair)

Ninove ontwikkelen tot een veilige en toegankelijke stad voor alle (zwakke) weggebruikers

Mate van realisatie: Het Cambio autodelen werd opgestart en er werden laadpalen geïnstalleerd aan het stadhuis voor deze deelwagens. Er werd daarnaast ingezet op de fietsvoorzieningen aan het stadhuis (o.a. verlichting voor fietsenstalling en een poort met badgelezer zodat het personeel de fiets droog kan binnenzetten). In schoolomgevingen werd een studie gedaan m.b.t. (fiets)veiligheid.

Exploitatie					
	Rek 2020	Rek 2021	Rek 2022	Rek 2023	Mjp 2023
Ontvangsten	480	300	900	820	380
Uitgaven	0	0	0	11.161	18.070
Saldo	480	300	900	-10.341	-17.690
Investerings					
	Rek 2020	Rek 2021	Rek 2022	Rek 2023	Mjp 2023
Ontvangsten	0	0	0	0	0
Uitgaven	23.350	90.450	173.809	41.058	41.810
Saldo	-23.350	-90.450	-173.809	-41.058	-41.810

Actie 1/2/1 (Prioritair)

Uitbreiden, onderhouden en herstellen van fietsinfrastructuur en opbergsystemen

Exploitatie					
	Rek 2020	Rek 2021	Rek 2022	Rek 2023	Mjp 2023
Ontvangsten	480	300	900	820	380
Uitgaven	0	0	0	222	230
Saldo	480	300	900	598	150
Investerings					
	Rek 2020	Rek 2021	Rek 2022	Rek 2023	Mjp 2023
Ontvangsten	0	0	0	0	0
Uitgaven	0	23.855	5.539	10.145	10.716
Saldo	0	-23.855	-5.539	-10.145	-10.716

Actie 1/2/2 (Prioritair)

We werken een fiets- en autodeelsysteem uit

Exploitatie					
	Rek 2020	Rek 2021	Rek 2022	Rek 2023	Mjp 2023
Ontvangsten	0	0	0	0	0
Uitgaven	0	0	0	10.938	17.840
Saldo	0	0	0	-10.938	-17.840
Investerings					
	Rek 2020	Rek 2021	Rek 2022	Rek 2023	Mjp 2023
Ontvangsten	0	0	0	0	0
Uitgaven	0	63.616	0	15.601	15.782
Saldo	0	-63.616	0	-15.601	-15.782

Actie 1/2/3 (Prioritair)

We creëren veilige fietscorridors naar het centrum
Geen financiële gegevens

Actie 1/2/4 (Prioritair)

We ondersteunen de realisatie van een fietssnelweg tussen Ninove & Aalst

Investerings					
	Rek 2020	Rek 2021	Rek 2022	Rek 2023	Mjp 2023
Ontvangsten	0	0	0	0	0
Uitgaven	8.400	2.979	8.088	0	0
Saldo	-8.400	-2.979	-8.088	0	0

Actie 1/2/5 (Prioritair)

We creëren fietsstraten in het centrum waar fietsers voorrang hebben op andere weggebruikers

Investerings					
	Rek 2020	Rek 2021	Rek 2022	Rek 2023	Mjp 2023
Ontvangsten	0	0	0	0	0
Uitgaven	14.950	0	160.181	0	0
Saldo	-14.950	0	-160.181	0	0

Actie 1/2/6 (Prioritair)

We creëren veilige oversteekplaatsen aan de hand van accentueerverlichting zebra's
Geen financiële gegevens

Actie 1/2/7 (Prioritair)

We creëren veilige schoolomgevingen door middel van schoolstraten

Investerings					
	Rek 2020	Rek 2021	Rek 2022	Rek 2023	Mjp 2023
Ontvangsten	0	0	0	0	0
Uitgaven	0	0	0	15.312	15.312
Saldo	0	0	0	-15.312	-15.312

Actieplan 1/3: Parkeren (Prioritair)

Herbekijken van het parkeerbeleid en herdefiniëren van de parkeerzones in het stadscentrum

Mate van realisatie: De parking aan de Mallaard werd heraangelegd. Er werden in het kader van de overeenkomst met OPC parkeerautomaten aangekocht.

Exploitatie					
	Rek 2020	Rek 2021	Rek 2022	Rek 2023	Mjp 2023
Ontvangsten	149.525	426.466	188.506	430.704	524.800
Uitgaven	13.031	8.000	9.525	27.341	10.392
Saldo	136.494	418.466	178.982	403.363	514.408
Investerings					
	Rek 2020	Rek 2021	Rek 2022	Rek 2023	Mjp 2023
Ontvangsten	0	0	0	0	0
Uitgaven	329.284	10.647	21.165	527.392	619.939
Saldo	-329.284	-10.647	-21.165	-527.392	-619.939

Actie 1/3/1 (Prioritair)

We zoeken de meest optimale aanbieder voor de handhaving van het parkeerbeleid
Geen financiële gegevens

Actie 1/3/2 (Prioritair)

We realiseren voldoende publiek toegankelijke parkeerplaatsen

Exploitatie					
	Rek 2020	Rek 2021	Rek 2022	Rek 2023	Mjp 2023
Ontvangsten	0	0	0	0	0
Uitgaven	8.000	8.000	8.000	24.949	8.000
Saldo	-8.000	-8.000	-8.000	-24.949	-8.000
Investerings					
	Rek 2020	Rek 2021	Rek 2022	Rek 2023	Mjp 2023
Ontvangsten	0	0	0	0	0
Uitgaven	329.284	9.043	21.165	107.243	199.790
Saldo	-329.284	-9.043	-21.165	-107.243	-199.790

Actie 1/3/3 (Prioritair)

We vereenvoudigen het parkeerbeleid

Geen financiële gegevens

Actie 1/3/4 (Prioritair)

We gaan samenwerkingen met de private sector aan om het parkeerbeleid te optimaliseren

Exploitatie					
	Rek 2020	Rek 2021	Rek 2022	Rek 2023	Mjp 2023
Ontvangsten	149.525	426.466	188.506	430.704	524.800
Uitgaven	5.031	0	1.525	2.392	2.392
Saldo	144.494	426.466	186.982	428.312	522.408
Investerings					
	Rek 2020	Rek 2021	Rek 2022	Rek 2023	Mjp 2023
Ontvangsten	0	0	0	0	0
Uitgaven	0	0	0	420.149	420.149
Saldo	0	0	0	-420.149	-420.149

Actie 1/3/5 (Prioritair)

We breiden de shop & go en kiss & ride zones uit

Investerings					
	Rek 2020	Rek 2021	Rek 2022	Rek 2023	Mjp 2023
Ontvangsten	0	0	0	0	0
Uitgaven	0	1.604	0	0	0
Saldo	0	-1.604	0	0	0

Actieplan 1/4: Stads kern vernieuwing (Prioritair)

Kwalitatief vernieuwen van de stads kern

Mate van realisatie: Het ontwerp van de handelskern vernieuwing wordt afgewerkt en de voorbereidingswerken werden uitgevoerd. De effectieve werken worden voorzien vanaf februari 2024. Daarnaast wordt een onderzoek gedaan voor een nieuw administratief centrum en wordt het masterplan opgesteld.

Exploitatie					
	Rek 2020	Rek 2021	Rek 2022	Rek 2023	Mjp 2023
Ontvangsten	0	0	250.450	1.350	1.800
Uitgaven	0	0	7.287	1.485	1.885
Saldo	0	0	243.163	-135	-85
Investerings					
	Rek 2020	Rek 2021	Rek 2022	Rek 2023	Mjp 2023
Ontvangsten	320.371	0	0	0	0
Uitgaven	85.848	425.990	560.098	270.424	185.510
Saldo	234.523	-425.990	-560.098	-270.424	-185.510

Actie 1/4/1 (Prioritair)

We verbinden de handelskern en het shoppingcenter Ninia via een doorsteek

<i>Exploitatie</i>					
	Rek 2020	Rek 2021	Rek 2022	Rek 2023	Mjp 2023
Ontvangsten	0	0	250.450	1.350	1.800
Uitgaven	0	0	7.287	1.339	1.708
Saldo	0	0	243.163	11	92

<i>Investerings</i>					
	Rek 2020	Rek 2021	Rek 2022	Rek 2023	Mjp 2023
Ontvangsten	320.371	0	0	0	0
Uitgaven	85.848	425.990	413.143	56.348	63.958
Saldo	234.523	-425.990	-413.143	-56.348	-63.958

Actie 1/4/2 (Prioritair)

We creëren een aantrekkelijke stadskern om te wonen, werken en winkelen

<i>Exploitatie</i>					
	Rek 2020	Rek 2021	Rek 2022	Rek 2023	Mjp 2023
Ontvangsten	0	0	0	0	0
Uitgaven	0	0	0	146	177
Saldo	0	0	0	-146	-177

<i>Investerings</i>					
	Rek 2020	Rek 2021	Rek 2022	Rek 2023	Mjp 2023
Ontvangsten	0	0	0	0	0
Uitgaven	0	0	31.271	134.895	76.552
Saldo	0	0	-31.271	-134.895	-76.552

Actie 1/4/3 (Prioritair)

We herontwikkelen de stationsomgeving - indien mogelijk in samenwerking met NMBS

<i>Investerings</i>					
	Rek 2020	Rek 2021	Rek 2022	Rek 2023	Mjp 2023
Ontvangsten	0	0	0	0	0
Uitgaven	0	0	31.401	0	0
Saldo	0	0	-31.401	0	0

Actie 1/4/4 (Prioritair)

We vernieuwen het administratief centrum en onderzoeken de ontwikkeling van de administratieve site via een publiek-private samenwerking

<i>Investerings</i>					
	Rek 2020	Rek 2021	Rek 2022	Rek 2023	Mjp 2023
Ontvangsten	0	0	0	0	0
Uitgaven	0	0	84.284	79.181	45.000
Saldo	0	0	-84.284	-79.181	-45.000

Actieplan 1/5: Denderoevers (Prioritair)

Ontwikkelen van de stedelijke Denderoevers als levensader van de stad

Mate van realisatie: Ontwerp van de tuin van de Ingehelandsite en ontwerp van landschapspark Burchtdam-Moeremansite.

<i>Exploitatie</i>					
	Rek 2020	Rek 2021	Rek 2022	Rek 2023	Mjp 2023
Ontvangsten	180	0	132.791	191.801	191.801
Uitgaven	673	3.913	673	0	87.000
Saldo	-493	-3.913	132.118	191.801	104.801

<i>Investerings</i>					
	Rek 2020	Rek 2021	Rek 2022	Rek 2023	Mjp 2023
<i>Ontvangsten</i>	0	0	0	0	0
<i>Uitgaven</i>	0	29.721	82.934	177.961	304.632
<i>Saldo</i>	0	-29.721	-82.934	-177.961	-304.632

Actie 1/5/1 (Prioritair)

We voeren het masterplan voor de Inghelandsite uit

<i>Exploitatie</i>					
	Rek 2020	Rek 2021	Rek 2022	Rek 2023	Mjp 2023
<i>Ontvangsten</i>	180	0	0	0	0
<i>Uitgaven</i>	0	0	0	0	0
<i>Saldo</i>	180	0	0	0	0
<i>Investerings</i>					
	Rek 2020	Rek 2021	Rek 2022	Rek 2023	Mjp 2023
<i>Ontvangsten</i>	0	0	0	0	0
<i>Uitgaven</i>	0	29.721	82.934	131.573	139.067
<i>Saldo</i>	0	-29.721	-82.934	-131.573	-139.067

Actie 1/5/2 (Prioritair)

We onderzoeken de meest optimale huisvesting van de technische dienst

Geen financiële gegevens

Actie 1/5/3 (Prioritair)

We ondersteunen de realisatie van de nieuwe stedelijke wijk 'Burchtdam' op de Fabeltasite via een brownfieldconvenant

Geen financiële gegevens

Actie 1/5/4 (Prioritair)

We ontwikkelen een stadsontwikkelingsvisie op het Ninove van de toekomst rekening houdend met de conclusies van de bouwmeesterscan

Geen financiële gegevens

Actie 1/5/5 (Prioritair)

We realiseren een landschapspark in het groengebied van de Burchtdam

<i>Investerings</i>					
	Rek 2020	Rek 2021	Rek 2022	Rek 2023	Mjp 2023
<i>Ontvangsten</i>	0	0	0	0	0
<i>Uitgaven</i>	0	0	0	46.388	165.565
<i>Saldo</i>	0	0	0	-46.388	-165.565

Actie 1/5/6 (Prioritair)

We realiseren en vrijwaren groene ruimtes en bossen aan de rand van de stads- en dorpskernen

<i>Exploitatie</i>					
	Rek 2020	Rek 2021	Rek 2022	Rek 2023	Mjp 2023
<i>Ontvangsten</i>	0	0	132.791	191.801	191.801
<i>Uitgaven</i>	673	3.913	673	0	87.000
<i>Saldo</i>	-673	-3.913	132.118	191.801	104.801

Actieplan 1/6: Bedrijvigheid (Prioritair)

Stimuleren van de bedrijvigheid in Ninove

Mate van realisatie: Het bedrijventerrein Door Noord is in volle ontwikkeling

<i>Exploitatie</i>					
	Rek 2020	Rek 2021	Rek 2022	Rek 2023	Mjp 2023
<i>Ontvangsten</i>	0	0	0	0	0
<i>Uitgaven</i>	0	0	350	632	27.226
Saldo	0	0	-350	-632	-27.226

<i>Investerings</i>					
	Rek 2020	Rek 2021	Rek 2022	Rek 2023	Mjp 2023
<i>Ontvangsten</i>	0	0	0	0	0
<i>Uitgaven</i>	0	10.000	0	37.891	99.605
Saldo	0	-10.000	0	-37.891	-99.605

Actie 1/6/1 (Prioritair)

We werken een visie uit op de ontwikkeling van de Moeremanssite

<i>Investerings</i>					
	Rek 2020	Rek 2021	Rek 2022	Rek 2023	Mjp 2023
<i>Ontvangsten</i>	0	0	0	0	0
<i>Uitgaven</i>	0	10.000	0	37.891	99.605
Saldo	0	-10.000	0	-37.891	-99.605

Actie 1/6/2 (Prioritair)

We ontwikkelen een beleidsplan rond bedrijvigheid

Geen financiële gegevens

Actie 1/6/3 (Prioritair)

We ondersteunen startende ondernemers en bedrijven

<i>Exploitatie</i>					
	Rek 2020	Rek 2021	Rek 2022	Rek 2023	Mjp 2023
<i>Ontvangsten</i>	0	0	0	0	0
<i>Uitgaven</i>	0	0	350	632	27.226
Saldo	0	0	-350	-632	-27.226

Actie 1/6/4 (Prioritair)

We onderzoeken de invoering van gedifferentieerde belastingen voor bedrijven die investeren in klimaat, sterk lokaal verankerd zijn of voor lokale tewerkstelling zorgen

Geen financiële gegevens

Actie 1/6/5 (Prioritair)

We realiseren het bedrijventerrein Doorn Noord met de focus op duurzaamheid en maximale lokale tewerkstelling

Geen financiële gegevens

Actie 1/6/6 (Prioritair)

We creëren co-working-plekken in Ninove

Geen financiële gegevens

Actieplan 1/7: Netheid (Prioritair)

Ninove zet maximaal in op de netheid van de publieke ruimte

<i>Investerings</i>					
	Rek 2020	Rek 2021	Rek 2022	Rek 2023	Mjp 2023
<i>Ontvangsten</i>	0	0	0	0	0
<i>Uitgaven</i>	0	212.421	0	0	0
Saldo	0	-212.421	0	0	0

Actie 1/7/1 (Prioritair)

We zetten maximaal in op het bestrijden van onkruid aan de hand van geschikte apparatuur

Geen financiële gegevens

Actie 1/7/2 (Prioritair)

We waken over de netheid van onze stads- en dorpskernen

<i>Investerings</i>					
	Rek 2020	Rek 2021	Rek 2022	Rek 2023	Mjp 2023
<i>Ontvangsten</i>	0	0	0	0	0
<i>Uitgaven</i>	0	212.421	0	0	0
Saldo	0	-212.421	0	0	0

Beleidsdoelstelling: 2 - Gemeenschap (prioritair)

Daadkrachtig een sterke Ninoofse gemeenschap uitbouwen waar veiligheid, werken, harmonieus samenleven, gelijkheid, verantwoordelijkheid en bruggen bouwen tussen gemeenschappen centraal staan

Een kordaat veiligheidsbeleid, inzetten op inburgering en integratie, een versterkt economisch beleid, een sociaal – en welzijnsbeleid en armoedebestrijding zijn de speerpunten om de samenlevingsproblematiek in onze stad aan te pakken.

Het integraal veiligheidsbeleid dat werd opgestart tijdens de vorige bestuursperiode wordt versterkt met de bedoeling een nog veiliger leefomgeving in Ninove realiseren en daardoor het onveiligheidsgevoel bij vele Ninovieters te verminderen. Een forse uitbreiding van het politiekorps, met een bijzondere aandacht voor de uitbreiding van het aantal wijkagenten en de uitbouw van het lokaal informatiekruispunt, zal doorgevoerd worden. We breiden het cameranetwerk verder uit en zetten het effectief en efficiënt in waar nodig. Hierbij voorzien we ook in meer slimme en mobiele camera's voor de aanpak van sluikstorten. We professionaliseren de werking van de gemeenschapswachten, waarbij zij ook vaststellers worden van GAS-overtredingen, en promoten en ondersteunen actief buurtinformatienetwerken (BIN's). We willen een systeem van stadsmariniers invoeren in onze wijken, in de eerste plaats waar de samenlevingsproblemen het grootst zijn. Zij zullen de problemen van de mensen van dichtbij aanpakken, kordaat, maar steeds ook verbindend. Tot slot wordt een horecacoach voorzien om het duurzaam samengaan van horeca in een buurt te begeleiden en wordt een duidelijk kader uitgewerkt om lawaaioverlast bij publieke en private evenementen op een eenduidige manier leefbaar te houden voor zowel feestvierders als buurtbewoners.

Naast veiligheid, is een versterkt sociaal, welzijns- en armoedebeleid een tweede prioriteit. Inburgering en het bouwen van bruggen tussen de gemeenschappen blijft hierbij het leidmotief. Er wordt actief ingezet op een activering van de nieuwkomers. Inburgering veronderstelt ook kennis van het Nederlands. We voeren ook een actief beleid om het Nederlands als voertaal te kennen en te hanteren in de dagdagelijkse omgang in onze stad. Daarnaast zal de stad bijkomend investeren in taalonderwijs Nederlands en activeringstrajecten voor nieuwkomers.

We leggen nieuwe accenten in het sociaal- en welzijnsbeleid. Zo zal het sociaal huis geopend worden als een toegangspoort tot integrale hulpverlening en verschillende welzijnspartners voor alle Ninovieters. Tegelijk gaan we meer huis-aan-huis werken in de kwetsbare wijken en dorpen, door onder meer de aanwerving van buurtwerkers, om samenlevingsproblematieken te detecteren en burgers adequaat door te verwijzen naar de juiste vormen van hulp- en dienstverlening. Gezinsarmoede krijgt hiernaast onze bijzondere aandacht. We voorzien in huiswerkbegeleiding voor de Ninoofse kinderen en nemen de regierol op om in opnamebeleid van sociale huisvestingsmaatschappijen prioriteit te geven aan alleenstaande ouders in kwetsbare situaties. Sociale economie en lokale tewerkstellingsinitiatieven (wijkwerken, maatwerk, artikel 60) worden maximaal ondersteund en mogelijk gemaakt in onze stad. Tot slot nemen we de regierol op in de hulpverlening rond (psychische) gezondheidszorg, door onder meer de aanwerving van een psycholoog, het opzetten van een netwerk van gespecialiseerde medici en de ondersteuning van de opstart van een wijkgezondheidscentrum. Aansluitend streven we ernaar een dementievriendelijke stad te zijn, te beginnen met de aanpassing van ons eigen woonzorgcentrum in functie van bewoners met dementie.

We ondersteunen onze verenigingen en burgers aan de hand van kwaliteitsvolle ontmoetingsruimte en vrije tijdsinfrastructuur. Er komt een jeugdhuis in de binnenstad. Dit een plaats waar alle jongeren uit Ninove en omstreken terecht kunnen en elkaar ontmoeten, met een bijzondere aandacht voor kwetsbare jongeren. Voor deze groep wordt een professionele begeleiding voorzien wiens opdracht het is met deze kwetsbare jongeren een jeugdwerking uit te bouwen. Daarnaast vernieuwen we het skatepark in het stadspark en streven we ernaar in iedere deelgemeente een kwaliteitsvol en goed onderhouden speelplein te hebben. Ook de ouderen worden niet uit het oog verloren, we realiseren een ontmoetingscentrum in Denderwindeke.

We verbreden het cultuuraanbod naar nieuwe vormen van cultuur die nauwer aansluiten bij de leefwereld van jongeren en kwetsbare groepen. Zo creëren we ruimte voor sport- en kunstbeoefening in het openbaar domein, via onder meer street workout en street art. Het toekomstplan voor onze bibliotheek wordt uitgevoerd, waarbij de bibliotheekwerking wordt verruimd met een digitaal aanbod, de bib meer een laagdrempelig kennis- en activiteitencentrum wordt waar tal van artistieke en literaire activiteiten plaatsvinden en een bibliotheekgemeenschap wordt gecreëerd in en rond de bibliotheek. We nemen de Liberale Kring in gebruik, waarbij deze locatie zijn cultuurfunctie behoudt.

De toeristische dienst blijft behouden in de hospitaalkerk. Aanpalend aan het toeristisch centrum, wordt een administratief gebouw ontwikkeld ter ondersteuning van de toeristische dienst en de VVV.

Carnaval blijft het grootste evenement van onze stad en de groepen die dit alles mogelijk maken verdienen onze steun. We erkennen de nood aan voldoende werkruimtes voor onze carnaval groepen en zullen structurele oplossingen onderzoeken om het probleem aan te pakken.

Op het vlak van sport erkennen we de nood aan kwalitatieve sportinfrastructuur en voorzien we hiervoor ook de nodige financiële middelen. We bouwen het 'Sport-voor-Allen-beleid' verder uit met aandacht voor alle doelgroepen en in complementariteit met het bestaande private aanbod zodat elke Ninovieter aan levenslange sportbeleving kan doen.

Als een modern bestuur willen we in voortdurende dialoog gaan met de burgers van onze stad. Inspraak moet tot stand komen voordat de beslissingen getroffen worden. Daarom ontwikkelen we een beleid rond structurele en occasionele participatie en slaan we verder de weg in die we in de zomer van 2019 met het platform Mijn Ninove zijn ingeslagen en beogen we de inwoners te raadplegen over de invulling van strategische projecten binnen de meerjarenplanning. Op deze manier gaan we een strategisch pact aan voor Ninove en beogen we een groot maatschappelijk draagvlak te creëren voor onze beleidsbeslissingen.

<i>Exploitatie</i>					
	Rek 2020	Rek 2021	Rek 2022	Rek 2023	Mjp 2023
<i>Ontvangsten</i>	1.590.936	1.611.226	1.175.475	1.182.874	898.434
<i>Uitgaven</i>	1.816.883	1.789.838	1.482.591	1.127.617	1.306.162
Saldo	-225.948	-178.612	-307.116	55.256	-407.728
<i>Investerings</i>					
	Rek 2020	Rek 2021	Rek 2022	Rek 2023	Mjp 2023
<i>Ontvangsten</i>	0	385.500	0	0	0
<i>Uitgaven</i>	5.071.760	1.186.640	1.355.677	1.223.856	1.302.056
Saldo	-5.071.760	-801.140	-1.355.677	-1.223.856	-1.302.056
<i>Financiering</i>					
	Rek 2020	Rek 2021	Rek 2022	Rek 2023	Mjp 2023
<i>Ontvangsten</i>	-11.755	19.027	19.218	27.555	21.539
<i>Uitgaven</i>	0	0	0	0	0
Saldo	-11.755	19.027	19.218	27.555	21.539

Actieplan 2/1: Participatie (Prioritair)

Inzetten op een beleid om burgers te stimuleren actief mee te participeren

Mate van realisatie: Er werden diverse subsidies toegekend (vrije tijd, jeugd, sport,...)

<i>Exploitatie</i>					
	Rek 2020	Rek 2021	Rek 2022	Rek 2023	Mjp 2023
<i>Ontvangsten</i>	0	0	0	0	0
<i>Uitgaven</i>	23.169	32.299	31.411	30.834	39.326
Saldo	-23.169	-32.299	-31.411	-30.834	-39.326

Actie 2/1/1 (Prioritair)

We bieden professionele en kwaliteitsvolle participatievormen op maat aan

<i>Exploitatie</i>					
	Rek 2020	Rek 2021	Rek 2022	Rek 2023	Mjp 2023
<i>Ontvangsten</i>	0	0	0	0	0
<i>Uitgaven</i>	0	8.181	5.691	4.884	12.320
Saldo	0	-8.181	-5.691	-4.884	-12.320

Actie 2/1/2 (Prioritair)

We organiseren professionele en kwaliteitsvolle participatie over strategische projecten binnen de meerjarenplanning

Exploitatie					
	Rek 2020	Rek 2021	Rek 2022	Rek 2023	Mjp 2023
Ontvangsten	0	0	0	0	0
Uitgaven	10.285	10.285	9.771	9.771	10.510
Saldo	-10.285	-10.285	-9.771	-9.771	-10.510

Actie 2/1/3 (Prioritair)

We hebben speciale aandacht voor de participatie van kinderen en jongeren

Exploitatie					
	Rek 2020	Rek 2021	Rek 2022	Rek 2023	Mjp 2023
Ontvangsten	0	0	0	0	0
Uitgaven	52	0	2.000	2.347	2.500
Saldo	-52	0	-2.000	-2.347	-2.500

Actie 2/1/4 (Prioritair)

We erkennen en ondersteunen de advies- en beheersorganen als belangrijke participatiepartner

Exploitatie					
	Rek 2020	Rek 2021	Rek 2022	Rek 2023	Mjp 2023
Ontvangsten	0	0	0	0	0
Uitgaven	12.832	13.832	13.950	13.832	13.996
Saldo	-12.832	-13.832	-13.950	-13.832	-13.996

Actieplan 2/2: Integrale veiligheid (Prioritair)

Inzetten op een versterkt integraal veiligheidsbeleid

Mate van realisatie: Er werden nieuwe bewakingscamera's geïnstalleerd op Ninoofs grondgebied.

Exploitatie					
	Rek 2020	Rek 2021	Rek 2022	Rek 2023	Mjp 2023
Ontvangsten	0	0	0	0	0
Uitgaven	40.696	22.063	24.027	21.467	35.295
Saldo	-40.696	-22.063	-24.027	-21.467	-35.295

Investerings					
	Rek 2020	Rek 2021	Rek 2022	Rek 2023	Mjp 2023
Ontvangsten	0	0	0	0	0
Uitgaven	8.581	14.134	166.899	19.045	43.456
Saldo	-8.581	-14.134	-166.899	-19.045	-43.456

Actie 2/2/1 (Prioritair)

We nemen het nieuw politiekantoor in gebruik

Geen financiële gegevens

Actie 2/2/2 (Prioritair)

We pakken de samenlevingsproblematieken in de wijken en dorpen aan aan de hand van stadsmariniers

Geen financiële gegevens

Actie 2/2/3 (Prioritair)

We professionaliseren de werking van de gemeenschapswachten en verhogen het aantal volwaardige GAS-vaststellers

Geen financiële gegevens

Actie 2/2/4 (Prioritair)

We breiden het cameranetwerk uit en zetten het effectief en efficiënt in

Exploitatie					
	Rek 2020	Rek 2021	Rek 2022	Rek 2023	Mjp 2023
Ontvangsten	0	0	0	0	0
Uitgaven	40.696	22.063	24.027	21.467	35.295
Saldo	-40.696	-22.063	-24.027	-21.467	-35.295
Investerings					
	Rek 2020	Rek 2021	Rek 2022	Rek 2023	Mjp 2023
Ontvangsten	0	0	0	0	0
Uitgaven	8.581	14.134	166.899	19.045	43.456
Saldo	-8.581	-14.134	-166.899	-19.045	-43.456

Actie 2/2/5 (Prioritair)

We breiden het aantal Buurt Informatienetwerken (BIN's) uit en bieden ondersteuning

Geen financiële gegevens

Actie 2/2/6 (Prioritair)

We herstructureren en versterken het politiekader door de uitbreiding van het aantal wijkagenten en de uitbouw van het lokaal informatiekruispunt

Geen financiële gegevens

Actie 2/2/7 (Prioritair)

We ontwikkelen een horecabeleid om het duurzaam samengaan van horeca met de buurt te begeleiden

Geen financiële gegevens

Actie 2/2/8 (Prioritair)

We werken een duidelijk kader uit om de organisatie van publieke en private evenementen leefbaar te houden voor zowel deelnemers als buurtbewoners

Geen financiële gegevens

Actieplan 2/3: Ontmoetingsruimte (Prioritair)

Ontwikkelen van kwaliteitsvolle ontmoetings-, speel- en recreatieruimte

Mate van realisatie: De verbouwingswerken aan het toeristisch centrum en de bibliotheek worden opgestart. Daarnaast wordt er een nieuwe school gebouwd voor de Lettertuint via DBFM. Er wordt ingezet op de speelterreinen (aanleg in Outer, nieuwe ballenvanger voor Nederhasselt, ontwerp voor speelterrein in voorde). Er wordt een nieuw jeugdhuis aangekocht en er wordt een barpark aangelegd (=fitness). Er werd een archeologisch onderzoek uitgevoerd aan het hockeyterrein. De afrekening daarvan werd ontvangen in 2023. Het ontmoetingscentrum in Denderwindeke werd geopend.

Exploitatie					
	Rek 2020	Rek 2021	Rek 2022	Rek 2023	Mjp 2023
Ontvangsten	1.552	2.511	126.475	111.877	110.733
Uitgaven	1.471	1.333	376.790	265.357	266.985
Saldo	81	1.178	-250.315	-153.480	-156.252
Investerings					
	Rek 2020	Rek 2021	Rek 2022	Rek 2023	Mjp 2023
Ontvangsten	0	0	0	0	0
Uitgaven	2.932.689	849.522	781.636	1.071.942	1.112.343
Saldo	-2.932.689	-849.522	-781.636	-1.071.942	-1.112.343
Financiering					
	Rek 2020	Rek 2021	Rek 2022	Rek 2023	Mjp 2023
Ontvangsten	11.012	19.027	19.218	27.555	21.539
Uitgaven	0	0	0	0	0
Saldo	11.012	19.027	19.218	27.555	21.539

Actie 2/3/1 (Prioritair)

We nemen de Liberale Kring in gebruik

<i>Investerings</i>					
	Rek 2020	Rek 2021	Rek 2022	Rek 2023	Mjp 2023
<i>Ontvangsten</i>	0	0	0	0	0
<i>Uitgaven</i>	2.888.341	297.739	9.860	0	0
Saldo	-2.888.341	-297.739	-9.860	0	0

Actie 2/3/2 (Prioritair)

We realiseren de Ninoofse bibliotheek van de toekomst als een 'huiskamer in de stad'

<i>Exploitatie</i>					
	Rek 2020	Rek 2021	Rek 2022	Rek 2023	Mjp 2023
<i>Ontvangsten</i>	0	0	0	0	0
<i>Uitgaven</i>	0	0	0	2.259	2.259
Saldo	0	0	0	-2.259	-2.259
<i>Investerings</i>					
	Rek 2020	Rek 2021	Rek 2022	Rek 2023	Mjp 2023
<i>Ontvangsten</i>	0	0	0	0	0
<i>Uitgaven</i>	0	0	0	217.454	27.308
Saldo	0	0	0	-217.454	-27.308

Actie 2/3/3 (Prioritair)

We voeren een behoeftenstudie uit naar de nood aan een tweede sporthal/uitbreiding van de huidige sporthal

<i>Investerings</i>					
	Rek 2020	Rek 2021	Rek 2022	Rek 2023	Mjp 2023
<i>Ontvangsten</i>	0	0	0	0	0
<i>Uitgaven</i>	0	0	17.959	5.986	17.166
Saldo	0	0	-17.959	-5.986	-17.166

Actie 2/3/4 (Prioritair)

We creëren meer ruimte voor sport- en kunstbeoefening in het openbaar domein

<i>Exploitatie</i>					
	Rek 2020	Rek 2021	Rek 2022	Rek 2023	Mjp 2023
<i>Ontvangsten</i>	0	0	0	0	0
<i>Uitgaven</i>	533	0	0	0	0
Saldo	-533	0	0	0	0
<i>Investerings</i>					
	Rek 2020	Rek 2021	Rek 2022	Rek 2023	Mjp 2023
<i>Ontvangsten</i>	0	0	0	0	0
<i>Uitgaven</i>	0	18.150	30.225	35.294	35.294
Saldo	0	-18.150	-30.225	-35.294	-35.294

Actie 2/3/5 (Prioritair)

We bouwen een jeugdhuis in de binnenstad

<i>Investerings</i>					
	Rek 2020	Rek 2021	Rek 2022	Rek 2023	Mjp 2023
<i>Ontvangsten</i>	0	0	0	0	0
<i>Uitgaven</i>	0	0	0	245.300	245.300
Saldo	0	0	0	-245.300	-245.300

Actie 2/3/6 (Prioritair)

We ondersteunen kwalitatieve sportinfrastructuur

<i>Exploitatie</i>					
	Rek 2020	Rek 2021	Rek 2022	Rek 2023	Mjp 2023
<i>Ontvangsten</i>	1.552	2.511	2.321	2.958	1.983
<i>Uitgaven</i>	0	0	0	0	0
Saldo	1.552	2.511	2.321	2.958	1.983
<i>Investerings</i>					
	Rek 2020	Rek 2021	Rek 2022	Rek 2023	Mjp 2023
<i>Ontvangsten</i>	0	0	0	0	0
<i>Uitgaven</i>	0	300.000	365.436	157.862	452.046
Saldo	0	-300.000	-365.436	-157.862	-452.046
<i>Financiering</i>					
	Rek 2020	Rek 2021	Rek 2022	Rek 2023	Mjp 2023
<i>Ontvangsten</i>	11.012	19.027	19.218	27.555	21.539
<i>Uitgaven</i>	0	0	0	0	0
Saldo	11.012	19.027	19.218	27.555	21.539

Actie 2/3/7 (Prioritair)

We leggen een speelplein aan in iedere deelgemeente

<i>Exploitatie</i>					
	Rek 2020	Rek 2021	Rek 2022	Rek 2023	Mjp 2023
<i>Ontvangsten</i>	0	0	0	0	0
<i>Uitgaven</i>	0	0	734	0	1.510
Saldo	0	0	-734	0	-1.510
<i>Investerings</i>					
	Rek 2020	Rek 2021	Rek 2022	Rek 2023	Mjp 2023
<i>Ontvangsten</i>	0	0	0	0	0
<i>Uitgaven</i>	0	2.153	147.507	144.742	196.596
Saldo	0	-2.153	-147.507	-144.742	-196.596

Actie 2/3/8 (Prioritair)

We vernieuwen het skatepark in het stadspark

<i>Exploitatie</i>					
	Rek 2020	Rek 2021	Rek 2022	Rek 2023	Mjp 2023
<i>Ontvangsten</i>	0	0	0	0	0
<i>Uitgaven</i>	0	264	2.169	0	0
Saldo	0	-264	-2.169	0	0
<i>Investerings</i>					
	Rek 2020	Rek 2021	Rek 2022	Rek 2023	Mjp 2023
<i>Ontvangsten</i>	0	0	0	0	0
<i>Uitgaven</i>	0	117.555	20.222	0	0
Saldo	0	-117.555	-20.222	0	0

Actie 2/3/9 (Prioritair)

We realiseren een ontmoetingscentrum voor senioren in Denderwindeke

Exploitatie					
	Rek 2020	Rek 2021	Rek 2022	Rek 2023	Mjp 2023
Ontvangsten	0	0	0	0	0
Uitgaven	0	0	0	604	500
Saldo	0	0	0	-604	-500

Investerings					
	Rek 2020	Rek 2021	Rek 2022	Rek 2023	Mjp 2023
Ontvangsten	0	0	0	0	0
Uitgaven	17.240	289	13.081	0	0
Saldo	-17.240	-289	-13.081	0	0

Actie 2/3/10 (Prioritair)

We bieden structurele oplossingen om het tekort aan werkrumtes voor de carnavalsgroepen aan te pakken
Geen financiële gegevens

Actie 2/3/11 (Prioritair)

We bouwen een nieuwe school voor de Lettertun via DBFM en voorzien in degelijke vestiging tijdens de periode van werkzaamheden

Exploitatie					
	Rek 2020	Rek 2021	Rek 2022	Rek 2023	Mjp 2023
Ontvangsten	0	0	124.154	108.918	108.750
Uitgaven	938	1.069	373.887	262.494	262.716
Saldo	-938	-1.069	-249.733	-153.576	-153.966

Investerings					
	Rek 2020	Rek 2021	Rek 2022	Rek 2023	Mjp 2023
Ontvangsten	0	0	0	0	0
Uitgaven	27.108	113.636	177.347	144.168	138.632
Saldo	-27.108	-113.636	-177.347	-144.168	-138.632

Actie 2/3/12 (Prioritair)

We bouwen de hospitaalkapel verder uit tot een volwaardig toeristisch centrum

Investerings					
	Rek 2020	Rek 2021	Rek 2022	Rek 2023	Mjp 2023
Ontvangsten	0	0	0	0	0
Uitgaven	0	0	0	121.135	0
Saldo	0	0	0	-121.135	0

Actieplan 2/4: Welzijn (Prioritair)

Versterken van het sociaal, welzijns- en armoedebeleid

Mate van realisatie: Er wordt een dementievriendelijke tun aangelegd aan het woonzorgcentrum. Er wordt verder ondersteuning gegeven om de Oekraïne-crisis te blijven opvangen.

Exploitatie					
	Rek 2020	Rek 2021	Rek 2022	Rek 2023	Mjp 2023
Ontvangsten	1.589.384	1.608.715	1.049.000	1.070.997	787.701
Uitgaven	1.751.548	1.734.144	1.050.363	809.959	964.556
Saldo	-162.164	-125.429	-1.363	261.037	-176.855

Investerings					
	Rek 2020	Rek 2021	Rek 2022	Rek 2023	Mjp 2023
Ontvangsten	0	385.500	0	0	0
Uitgaven	2.130.490	322.983	407.142	132.868	146.257
Saldo	-2.130.490	62.517	-407.142	-132.868	-146.257

<i>Financiering</i>					
	Rek 2020	Rek 2021	Rek 2022	Rek 2023	Mjp 2023
<i>Ontvangsten</i>	-22.768	0	0	0	0
<i>Uitgaven</i>	0	0	0	0	0
Saldo	-22.768	0	0	0	0

Actie 2/4/1 (Prioritair)

We realiseren het sociaal huis als toegangspoort tot integrale hulpverlening

<i>Exploitatie</i>					
	Rek 2020	Rek 2021	Rek 2022	Rek 2023	Mjp 2023
<i>Ontvangsten</i>	0	0	0	48.028	41.000
<i>Uitgaven</i>	181	3.181	108.195	75.017	257.998
Saldo	-181	-3.181	-108.195	-26.989	-216.998
<i>Investerings</i>					
	Rek 2020	Rek 2021	Rek 2022	Rek 2023	Mjp 2023
<i>Ontvangsten</i>	0	385.500	0	0	0
<i>Uitgaven</i>	2.085.844	271.450	16.652	6.646	19.930
Saldo	-2.085.844	114.050	-16.652	-6.646	-19.930
<i>Financiering</i>					
	Rek 2020	Rek 2021	Rek 2022	Rek 2023	Mjp 2023
<i>Ontvangsten</i>	-22.768	0	0	0	0
<i>Uitgaven</i>	0	0	0	0	0
Saldo	-22.768	0	0	0	0

Actie 2/4/2 (Prioritair)

We ondersteunen de opstart van een wijkgezondheidscentrum

Geen financiële gegevens

Actie 2/4/3 (Prioritair)

We waarderen de mantelzorgpremie op

<i>Exploitatie</i>					
	Rek 2020	Rek 2021	Rek 2022	Rek 2023	Mjp 2023
<i>Ontvangsten</i>	0	280	0	0	0
<i>Uitgaven</i>	27.759	30.750	29.785	27.263	41.966
Saldo	-27.759	-30.470	-29.785	-27.263	-41.966

Actie 2/4/4 (Prioritair)

We creëren en ontsluiten een aanbod rond psychische gezondheidszorg

Geen financiële gegevens

Actie 2/4/5 (Prioritair)

We zetten een netwerk van (gespecialiseerde) medici op waarmee het sociaal huis een samenwerkingsverband opstart.

Geen financiële gegevens

Actie 2/4/6 (Prioritair)

We ondersteunen sociale economie en lokale tewerkstellingsinitiatieven maximaal

<i>Exploitatie</i>					
	Rek 2020	Rek 2021	Rek 2022	Rek 2023	Mjp 2023
<i>Ontvangsten</i>	0	0	0	0	0
<i>Uitgaven</i>	0	0	4.643	125	20.000
Saldo	0	0	-4.643	-125	-20.000

Actie 2/4/7 (Prioritair)

We realiseren een aanbod van huiswerkbegeleiding

Exploitatie					
	Rek 2020	Rek 2021	Rek 2022	Rek 2023	Mjp 2023
Ontvangsten	0	0	0	0	0
Uitgaven	37.333	9.333	35.000	35.000	41.000
Saldo	-37.333	-9.333	-35.000	-35.000	-41.000

Actie 2/4/8 (Prioritair)

We nemen de regierol op om in het opnamebeleid van sociale huisvestingsmaatschappijen prioriteit te geven aan alleenstaande ouders in kwetsbare situaties

Geen financiële gegevens

Actie 2/4/9 (Prioritair)

Ninove groeit uit tot een dementievriendelijke stad

Exploitatie					
	Rek 2020	Rek 2021	Rek 2022	Rek 2023	Mjp 2023
Ontvangsten	0	0	0	0	0
Uitgaven	0	0	0	5.390	6.050
Saldo	0	0	0	-5.390	-6.050
Investerings					
	Rek 2020	Rek 2021	Rek 2022	Rek 2023	Mjp 2023
Ontvangsten	0	0	0	0	0
Uitgaven	0	0	165.766	120.065	120.065
Saldo	0	0	-165.766	-120.065	-120.065

Actie 2/4/10 (Prioritair)

We doen aanpassingen aan de infrastructuur om het woonzorgcentrum dementievriendelijker te maken

Investerings					
	Rek 2020	Rek 2021	Rek 2022	Rek 2023	Mjp 2023
Ontvangsten	0	0	0	0	0
Uitgaven	15.758	908	0	0	0
Saldo	-15.758	-908	0	0	0

Actie 2/4/11 (Prioritair)

We werken huis-aan-huis in de deelgemeenten en kwetsbare wijken

Exploitatie					
	Rek 2020	Rek 2021	Rek 2022	Rek 2023	Mjp 2023
Ontvangsten	0	0	0	0	0
Uitgaven	0	0	193.423	120.000	120.000
Saldo	0	0	-193.423	-120.000	-120.000

Actie 2/4/12 (Prioritair)

We maken een taalbeleid op naar aanleiding van de toenemende diversiteit in Ninove

Exploitatie					
	Rek 2020	Rek 2021	Rek 2022	Rek 2023	Mjp 2023
Ontvangsten	40.000	30.000	0	21.126	21.126
Uitgaven	0	7.368	12.422	400	1.500
Saldo	40.000	22.632	-12.422	20.726	19.626

Actie 2/4/13 (Prioritair)

We investeren in bijkomend taalaanbod Nederlandse lessen

Geen financiële gegevens

Actie 2/4/14 (Prioritair)

We ondersteunen bedrijven en gezinnen om de financiële gevolgen van de Covid-19 crisis te temperen

<i>Exploitatie</i>					
	Rek 2020	Rek 2021	Rek 2022	Rek 2023	Mjp 2023
<i>Ontvangsten</i>	1.549.384	871.785	619.392	134.588	144.800
<i>Uitgaven</i>	1.686.275	1.508.244	337.050	951	1.324
Saldo	-136.891	-636.459	282.341	133.638	143.476
<i>Investeringsen</i>					
	Rek 2020	Rek 2021	Rek 2022	Rek 2023	Mjp 2023
<i>Ontvangsten</i>	0	0	0	0	0
<i>Uitgaven</i>	28.888	50.626	932	0	0
Saldo	-28.888	-50.626	-932	0	0

Actie 2/4/15 (Prioritair)

We geven (financiële) ondersteuning om de Oekraïne-crisis het hoofd te bieden

<i>Exploitatie</i>					
	Rek 2020	Rek 2021	Rek 2022	Rek 2023	Mjp 2023
<i>Ontvangsten</i>	0	0	429.609	867.254	580.775
<i>Uitgaven</i>	0	0	329.845	545.705	474.606
Saldo	0	0	99.764	321.549	106.169
<i>Investeringsen</i>					
	Rek 2020	Rek 2021	Rek 2022	Rek 2023	Mjp 2023
<i>Ontvangsten</i>	0	0	0	0	0
<i>Uitgaven</i>	0	0	223.793	6.157	6.263
Saldo	0	0	-223.793	-6.157	-6.263

Actie 2/4/16 We organiseren een vaccinatiecentrum (Prioritair)

<i>Exploitatie</i>					
	Rek 2020	Rek 2021	Rek 2022	Rek 2023	Mjp 2023
<i>Ontvangsten</i>	0	706.650	0	0	0
<i>Uitgaven</i>	0	175.268	0	108	112
Saldo	0	531.382	0	-108	-112

Beleidsdoelstelling: 3 - Overheid (prioritair)

Een krachtige overheid worden waar professionaliteit en een klantgedreven dienst- en hulpverlening centraal staan

Ninove staat het komende decennium voor grote uitdagingen. Dit veronderstelt een slagkrachtige stadsadministratie waar professionaliteit, een klantgedreven dienstverlening, een goed management en een HR-beleid gebaseerd op de talenten en competenties van de medewerkers, centraal staat.

De uiterlijke neutraliteit van de ambtenaren aan de loketten van de stad moet gewaarborgd worden. Tegelijkertijd moeten de personeelsleden van de Stad een afspiegeling zijn van alle Ninovieters. Hiervoor zal een actief diversiteitsbeleid uitgewerkt worden.

Een belangrijk aspect van een moderne overheid is digitalisering. We maken sterk van een sterk vereenvoudigde digitale dienstverlening. We maken zoveel mogelijk gebruik van de informatie die we reeds van de burger hebben om onze dienstverlening zo laagdrempelig en klantgericht mogelijk te maken. We focussen onder meer op maximaal digitale besluitvorming, interne en publieke wifivoorzieningen in de stadsgebouwen, het digitaliseren van dienstverleningsprocessen en het implementeren van een CRM-systeem dat onze werking drastisch zal optimaliseren. Daarnaast zetten we sterk in op kwaliteitsvolle fysieke dienstverlening: een sterke telefonie, werken op afspraak en een versterking van de dienstverlening aan huis.

We zetten in op bestuurlijke vereenvoudiging. Dit betekent een doorlichting en vereenvoudiging van de bestaande belasting-, retributie- en subsidiereglementen, evenals een effectieve handhaving op de nog weerhouden reglementen. Daarnaast evalueren we de kerntaken van de lokale overheid en durven we keuzes te maken over welke vormen van dienstverlening we al dan niet blijven aanbieden.

We zetten in op een klantgedreven stadsadministratie waar naast de burger ook de ondernemer centraal staat. Vergunningen, belastingen, retributies worden daartoe vereenvoudigd om zodoende ondernemerschap, met een lokaal tewerkstellingseffect, en investeren in klimaat en duurzaamheid, zo maximaal mogelijk te maken en te ondersteunen.

<i>Exploitatie</i>					
	Rek 2020	Rek 2021	Rek 2022	Rek 2023	Mjp 2023
<i>Ontvangsten</i>	0	0	0	0	0
<i>Uitgaven</i>	13.750	113.730	10.580	23.791	25.982
Saldo	-13.750	-113.730	-10.580	-23.791	-25.982
<i>Investerings</i>					
	Rek 2020	Rek 2021	Rek 2022	Rek 2023	Mjp 2023
<i>Ontvangsten</i>	0	0	0	0	0
<i>Uitgaven</i>	14.075	28.774	0	161.606	164.116
Saldo	-14.075	-28.774	0	-161.606	-164.116

Actieplan 3/1: Dienstverlening (Prioritair)

Professionaliseren van de externe dienst- en hulpverlening

Mate van realisatie: Alle administratieve dienstverleningen van de stadsdiensten verhuisden in maart naar het nieuwe balieplein.

<i>Exploitatie</i>					
	Rek 2020	Rek 2021	Rek 2022	Rek 2023	Mjp 2023
<i>Ontvangsten</i>	0	0	0	0	0
<i>Uitgaven</i>	3.450	101.732	10.522	23.791	25.982
Saldo	-3.450	-101.732	-10.522	-23.791	-25.982
<i>Investerings</i>					
	Rek 2020	Rek 2021	Rek 2022	Rek 2023	Mjp 2023
<i>Ontvangsten</i>	0	0	0	0	0
<i>Uitgaven</i>	0	0	0	161.606	164.116
Saldo	0	0	0	-161.606	-164.116

Actie 3/1/1 (Prioritair)

We evalueren en hervormen de openingsuren van de stadsdiensten en introduceren waar nodig werken op afspraak

Exploitatie					
	Rek 2020	Rek 2021	Rek 2022	Rek 2023	Mjp 2023
Ontvangsten	0	0	0	0	0
Uitgaven	0	980	0	0	0
Saldo	0	-980	0	0	0

Actie 3/1/2 (Prioritair)

We organiseren één telefoonnummer waar alle telefonische contacten met de burger beheerd worden

Exploitatie					
	Rek 2020	Rek 2021	Rek 2022	Rek 2023	Mjp 2023
Ontvangsten	0	0	0	0	0
Uitgaven	728	19	0	0	0
Saldo	-728	-19	0	0	0

Actie 3/1/3 (Prioritair)

We organiseren één balieplein waar de burger laagdrempelige toegang heeft tot alle dienst- en hulpverlening

Exploitatie					
	Rek 2020	Rek 2021	Rek 2022	Rek 2023	Mjp 2023
Ontvangsten	0	0	0	0	0
Uitgaven	0	0	0	11.199	13.257
Saldo	0	0	0	-11.199	-13.257
Investerings					
	Rek 2020	Rek 2021	Rek 2022	Rek 2023	Mjp 2023
Ontvangsten	0	0	0	0	0
Uitgaven	0	0	0	161.606	164.116
Saldo	0	0	0	-161.606	-164.116

Actie 3/1/4 (Prioritair)

We evalueren het aanbod van thuisdiensten

Exploitatie					
	Rek 2020	Rek 2021	Rek 2022	Rek 2023	Mjp 2023
Ontvangsten	0	0	0	0	0
Uitgaven	0	0	10.522	12.592	12.725
Saldo	0	0	-10.522	-12.592	-12.725

Actie 3/1/5 (Prioritair)

We dragen de sociale appartementen in Ninove over aan een sociale huisvestingsmaatschappij

Exploitatie					
	Rek 2020	Rek 2021	Rek 2022	Rek 2023	Mjp 2023
Ontvangsten	0	0	0	0	0
Uitgaven	2.723	0	0	0	0
Saldo	-2.723	0	0	0	0

Actie 3/1/6 (Prioritair)

We evalueren periodiek de subsidie-, retributie- en belastingreglementen

Geen financiële gegevens

Actie 3/1/7 (Prioritair)

We professionaliseren onze communicatie verder door het uitvoeren van een communicatie-onderzoek en de implementatie van een externe en interne communicatiestrategie

Exploitatie					
	Rek 2020	Rek 2021	Rek 2022	Rek 2023	Mjp 2023
Ontvangsten	0	0	0	0	0
Uitgaven	0	100.733	0	0	0
Saldo	0	-100.733	0	0	0

Actie 3/1/8 (Prioritair)

We voeren een organisatiebrede tevredenheidsmeting uit
Geen financiële gegevens

Actie 3/1/9 (Prioritair)

We voeren een resultaatgericht management in
Geen financiële gegevens

Actie 3/1/10 (Prioritair)

We streven naar een uiterlijke neutraliteit aan de loketten
Geen financiële gegevens

Actieplan 3/2: Digitalisering (Prioritair)

Optimaliseren van de interne en externe werking door strategische digitalisering

Exploitatie					
	Rek 2020	Rek 2021	Rek 2022	Rek 2023	Mjp 2023
Ontvangsten	0	0	0	0	0
Uitgaven	10.300	11.998	58	0	0
Saldo	-10.300	-11.998	-58	0	0

Investerings					
	Rek 2020	Rek 2021	Rek 2022	Rek 2023	Mjp 2023
Ontvangsten	0	0	0	0	0
Uitgaven	14.075	28.774	0	0	0
Saldo	-14.075	-28.774	0	0	0

Actie 3/2/1 (Prioritair)

We centraliseren en digitaliseren al onze contacten met de burger via de implementatie van een CRM (customer relationship management)-systeem met een ontsloten burgerportaal ('Mijn Gemeente')

Exploitatie					
	Rek 2020	Rek 2021	Rek 2022	Rek 2023	Mjp 2023
Ontvangsten	0	0	0	0	0
Uitgaven	2.133	11.998	0	0	0
Saldo	-2.133	-11.998	0	0	0

Actie 3/2/2 (Prioritair)

We verbeteren de procedure voor organisatoren door het digitaliseren van het evenementenloket

Exploitatie					
	Rek 2020	Rek 2021	Rek 2022	Rek 2023	Mjp 2023
Ontvangsten	0	0	0	0	0
Uitgaven	8.168	0	0	0	0
Saldo	-8.168	0	0	0	0

Actie 3/2/3 (Prioritair)

We breiden het elektronisch woonzorgdossier uit

<i>Investerings</i>					
	Rek 2020	Rek 2021	Rek 2022	Rek 2023	Mjp 2023
<i>Ontvangsten</i>	0	0	0	0	0
<i>Uitgaven</i>	0	24.586	0	0	0
Saldo	0	-24.586	0	0	0

Actie 3/2/4 (Prioritair)

We voorzien interne en publieke wifvoorzieningen in de stadsgebouwen

<i>Exploitatie</i>					
	Rek 2020	Rek 2021	Rek 2022	Rek 2023	Mjp 2023
<i>Ontvangsten</i>	0	0	0	0	0
<i>Uitgaven</i>	0	0	58	0	0
Saldo	0	0	-58	0	0
<i>Investerings</i>					
	Rek 2020	Rek 2021	Rek 2022	Rek 2023	Mjp 2023
<i>Ontvangsten</i>	0	0	0	0	0
<i>Uitgaven</i>	14.075	4.188	0	0	0
Saldo	-14.075	-4.188	0	0	0

Actie 3/2/5 (Prioritair)

We realiseren een maximaal digitale besluitvorming

Geen financiële gegevens

Actie 3/2/6 (Prioritair)

We onderzoeken de implementatie van smart-city projecten

Geen financiële gegevens

Beleidsdoelstelling: 4 - Vrije tijd en onderwijs

Maximale kansen bieden op een unieke vrijetijdsbeleving en kwaliteitsvol onderwijs met een bovenlokale uitstraling

<i>Exploitatie</i>					
	Rek 2020	Rek 2021	Rek 2022	Rek 2023	Mjp 2023
<i>Ontvangsten</i>	10.071.906	10.801.297	11.484.479	12.865.578	12.465.985
<i>Uitgaven</i>	11.241.362	11.676.642	13.808.759	13.980.877	14.316.204
Saldo	-1.169.456	-875.345	-2.324.280	-1.115.299	-1.850.219
<i>Investerings</i>					
	Rek 2020	Rek 2021	Rek 2022	Rek 2023	Mjp 2023
<i>Ontvangsten</i>	67.963	55.761	58.049	72.150	60.431
<i>Uitgaven</i>	339.757	422.295	339.867	514.820	469.086
Saldo	-271.793	-366.534	-281.818	-442.671	-408.656
<i>Financiering</i>					
	Rek 2020	Rek 2021	Rek 2022	Rek 2023	Mjp 2023
<i>Ontvangsten</i>	87.902	88.173	81.832	69.885	56.750
<i>Uitgaven</i>	73.423	88.866	76.478	109.395	139.665
Saldo	14.479	-693	5.354	-39.511	-82.915

Totaal niet prioritaire actieplannen van Beleidsdoelstelling 4 - Vrije tijd en onderwijs

<i>Exploitatie</i>					
	Rek 2020	Rek 2021	Rek 2022	Rek 2023	Mjp 2023
<i>Ontvangsten</i>	10.071.906	10.801.297	11.484.479	12.865.578	12.465.985
<i>Uitgaven</i>	11.241.362	11.676.642	13.808.759	13.980.877	14.316.204
Saldo	-1.169.456	-875.345	-2.324.280	-1.115.299	-1.850.219
<i>Investerings</i>					
	Rek 2020	Rek 2021	Rek 2022	Rek 2023	Mjp 2023
<i>Ontvangsten</i>	67.963	55.761	58.049	72.150	60.431
<i>Uitgaven</i>	339.757	422.295	339.867	514.820	469.086
Saldo	-271.793	-366.534	-281.818	-442.671	-408.656
<i>Financiering</i>					
	Rek 2020	Rek 2021	Rek 2022	Rek 2023	Mjp 2023
<i>Ontvangsten</i>	87.902	88.173	81.832	69.885	56.750
<i>Uitgaven</i>	73.423	88.866	76.478	109.395	139.665
Saldo	14.479	-693	5.354	-39.511	-82.915

Beleidsdoelstelling: 5 - Ondersteunende diensten

Een klantgerichte, proactieve, correcte en hedendaagse interne en externe dienstverlening realiseren

<i>Exploitatie</i>					
	Rek 2020	Rek 2021	Rek 2022	Rek 2023	Mjp 2023
<i>Ontvangsten</i>	43.644.409	46.316.386	48.515.425	60.208.506	57.599.117
<i>Uitgaven</i>	41.222.648	44.663.355	49.827.540	53.780.901	54.583.670
Saldo	2.421.762	1.653.031	-1.312.115	6.427.605	3.015.447
<i>Investerings</i>					
	Rek 2020	Rek 2021	Rek 2022	Rek 2023	Mjp 2023
<i>Ontvangsten</i>	109.058	973.914	162.517	56.026	580.000
<i>Uitgaven</i>	1.044.335	2.129.466	2.659.415	2.792.838	3.197.131
Saldo	-935.278	-1.155.552	-2.496.897	-2.736.812	-2.617.131
<i>Financiering</i>					
	Rek 2020	Rek 2021	Rek 2022	Rek 2023	Mjp 2023
<i>Ontvangsten</i>	4.752.500	0	2.000.000	12.500.000	12.500.000
<i>Uitgaven</i>	1.035.454	1.422.171	1.498.446	1.914.035	2.068.201
Saldo	3.717.046	-1.422.171	501.554	10.585.965	10.431.799

Totaal niet prioritaire actieplannen van Beleidsdoelstelling 5 - Ondersteunende diensten

<i>Exploitatie</i>					
	Rek 2020	Rek 2021	Rek 2022	Rek 2023	Mjp 2023
<i>Ontvangsten</i>	43.644.409	46.316.386	48.515.425	60.208.506	57.599.117
<i>Uitgaven</i>	41.222.648	44.663.355	49.827.540	53.780.901	54.583.670
Saldo	2.421.762	1.653.031	-1.312.115	6.427.605	3.015.447
<i>Investerings</i>					
	Rek 2020	Rek 2021	Rek 2022	Rek 2023	Mjp 2023
<i>Ontvangsten</i>	109.058	973.914	162.517	56.026	580.000
<i>Uitgaven</i>	1.044.335	2.129.466	2.659.415	2.792.838	3.197.131
Saldo	-935.278	-1.155.552	-2.496.897	-2.736.812	-2.617.131
<i>Financiering</i>					
	Rek 2020	Rek 2021	Rek 2022	Rek 2023	Mjp 2023
<i>Ontvangsten</i>	4.752.500	0	2.000.000	12.500.000	12.500.000
<i>Uitgaven</i>	1.035.454	1.422.171	1.498.446	1.914.035	2.068.201
Saldo	3.717.046	-1.422.171	501.554	10.585.965	10.431.799

Beleidsdoelstelling: 6 - Technische dienst

De Ninoofse openbare wegen en ruimten op een performante manier aanleggen en onderhouden

<i>Exploitatie</i>					
	Rek 2020	Rek 2021	Rek 2022	Rek 2023	Mjp 2023
<i>Ontvangsten</i>	9.379	0	1.941	2.701	2.399
<i>Uitgaven</i>	408.494	449.304	427.093	514.410	578.113
Saldo	-399.115	-449.304	-425.153	-511.709	-575.714
<i>Investerings</i>					
	Rek 2020	Rek 2021	Rek 2022	Rek 2023	Mjp 2023
<i>Ontvangsten</i>	0	0	0	0	0
<i>Uitgaven</i>	2.781	85.135	162.003	220.312	173.064
Saldo	-2.781	-85.135	-162.003	-220.312	-173.064

Totaal niet prioritaire actieplannen van Beleidsdoelstelling 6 - Technische dienst

<i>Exploitatie</i>					
	Rek 2020	Rek 2021	Rek 2022	Rek 2023	Mjp 2023
<i>Ontvangsten</i>	9.379	0	1.941	2.701	2.399
<i>Uitgaven</i>	408.494	449.304	427.093	514.410	578.113
Saldo	-399.115	-449.304	-425.153	-511.709	-575.714
<i>Investerings</i>					
	Rek 2020	Rek 2021	Rek 2022	Rek 2023	Mjp 2023
<i>Ontvangsten</i>	0	0	0	0	0
<i>Uitgaven</i>	2.781	85.135	162.003	220.312	173.064
Saldo	-2.781	-85.135	-162.003	-220.312	-173.064

Beleidsdoelstelling: 7 - Grondgebiedzaken

Ninove ontwikkelen tot een goed geordende, mobiele, economisch welvarende en klimaatrobuuste stad

<i>Exploitatie</i>					
	Rek 2020	Rek 2021	Rek 2022	Rek 2023	Mjp 2023
<i>Ontvangsten</i>	1.592.939	1.948.043	1.945.988	1.807.409	1.860.880
<i>Uitgaven</i>	4.360.690	4.770.417	5.270.647	4.858.925	5.195.582
Saldo	-2.767.751	-2.822.374	-3.324.659	-3.051.516	-3.334.701
<i>Investerings</i>					
	Rek 2020	Rek 2021	Rek 2022	Rek 2023	Mjp 2023
<i>Ontvangsten</i>	279.747	121.554	11.326	165.843	187.530
<i>Uitgaven</i>	801.436	1.046.163	1.033.807	1.932.183	2.383.593
Saldo	-521.689	-924.609	-1.022.481	-1.766.340	-2.196.063
<i>Financiering</i>					
	Rek 2020	Rek 2021	Rek 2022	Rek 2023	Mjp 2023
<i>Ontvangsten</i>	0	124.301	0	10.417	10.417
<i>Uitgaven</i>	0	173.419	0	225.000	250.000
Saldo	0	-49.117	0	-214.583	-239.583

Totaal niet prioritaire actieplannen van Beleidsdoelstelling 7 - Grondgebiedzaken

<i>Exploitatie</i>					
	Rek 2020	Rek 2021	Rek 2022	Rek 2023	Mjp 2023
<i>Ontvangsten</i>	1.592.939	1.948.043	1.945.988	1.807.409	1.860.880
<i>Uitgaven</i>	4.360.690	4.770.417	5.270.647	4.858.925	5.195.582
Saldo	-2.767.751	-2.822.374	-3.324.659	-3.051.516	-3.334.701
<i>Investerings</i>					
	Rek 2020	Rek 2021	Rek 2022	Rek 2023	Mjp 2023
<i>Ontvangsten</i>	279.747	121.554	11.326	165.843	187.530
<i>Uitgaven</i>	801.436	1.046.163	1.033.807	1.932.183	2.383.593
Saldo	-521.689	-924.609	-1.022.481	-1.766.340	-2.196.063
<i>Financiering</i>					
	Rek 2020	Rek 2021	Rek 2022	Rek 2023	Mjp 2023
<i>Ontvangsten</i>	0	124.301	0	10.417	10.417
<i>Uitgaven</i>	0	173.419	0	225.000	250.000
Saldo	0	-49.117	0	-214.583	-239.583

Beleidsdoelstelling: 8 - Sociale zaken

Een integraal sociaal beleid voeren dat inzet op algemeen welzijn, armoedebestrijding, activering en gelijke kansen voor iedere Ninovieter

<i>Exploitatie</i>					
	Rek 2020	Rek 2021	Rek 2022	Rek 2023	Mjp 2023
<i>Ontvangsten</i>	2.977.101	3.257.092	3.821.587	4.375.008	3.931.894
<i>Uitgaven</i>	2.976.638	3.448.678	4.051.673	4.578.626	4.607.639
Saldo	463	-191.586	-230.086	-203.618	-675.744
<i>Investerings</i>					
	Rek 2020	Rek 2021	Rek 2022	Rek 2023	Mjp 2023
<i>Ontvangsten</i>	1.374	0	2.121	20.499	20.000
<i>Uitgaven</i>	337	0	150.338	22.107	12.712
Saldo	1.037	0	-148.218	-1.608	7.288

Totaal niet prioritaire actieplannen van Beleidsdoelstelling 8 - Sociale zaken

<i>Exploitatie</i>					
	Rek 2020	Rek 2021	Rek 2022	Rek 2023	Mjp 2023
<i>Ontvangsten</i>	2.977.101	3.257.092	3.821.587	4.375.008	3.931.894
<i>Uitgaven</i>	2.976.638	3.448.678	4.051.673	4.578.626	4.607.639
Saldo	463	-191.586	-230.086	-203.618	-675.744
<i>Investerings</i>					
	Rek 2020	Rek 2021	Rek 2022	Rek 2023	Mjp 2023
<i>Ontvangsten</i>	1.374	0	2.121	20.499	20.000
<i>Uitgaven</i>	337	0	150.338	22.107	12.712
Saldo	1.037	0	-148.218	-1.608	7.288

Beleidsdoelstelling: 9 - Ouderen

Het fysiek, mentaal en sociaal welzijn van de Ninoofse ouderen versterken en hun maatschappelijke participatie ten volle stimuleren

<i>Exploitatie</i>					
	Rek 2020	Rek 2021	Rek 2022	Rek 2023	Mjp 2023
<i>Ontvangsten</i>	8.695.769	8.649.099	9.553.402	9.667.246	9.556.798
<i>Uitgaven</i>	1.253.449	1.435.852	1.394.152	1.454.435	1.575.709
Saldo	7.442.319	7.213.246	8.159.250	8.212.811	7.981.089
<i>Investerings</i>					
	Rek 2020	Rek 2021	Rek 2022	Rek 2023	Mjp 2023
<i>Ontvangsten</i>	0	0	0	0	0
<i>Uitgaven</i>	1.608	18.060	61.014	54.029	46.744
Saldo	-1.608	-18.060	-61.014	-54.029	-46.744

Totaal niet prioritaire actieplannen van Beleidsdoelstelling 9 - Ouderen

<i>Exploitatie</i>					
	Rek 2020	Rek 2021	Rek 2022	Rek 2023	Mjp 2023
<i>Ontvangsten</i>	8.695.769	8.649.099	9.553.402	9.667.246	9.556.798
<i>Uitgaven</i>	1.253.449	1.435.852	1.394.152	1.454.435	1.575.709
Saldo	7.442.319	7.213.246	8.159.250	8.212.811	7.981.089
<i>Investerings</i>					
	Rek 2020	Rek 2021	Rek 2022	Rek 2023	Mjp 2023
<i>Ontvangsten</i>	0	0	0	0	0
<i>Uitgaven</i>	1.608	18.060	61.014	54.029	46.744
Saldo	-1.608	-18.060	-61.014	-54.029	-46.744

Financiële nota

Volgnummer budgettaire boekhouding: 158036

Volgnummer algemene boekhouding: 87155

De doelstellingenrekening (J1)

	Jaarrekening	Meerjarenplan
Prioritaire beleidsdoelstelling 1 - Stadsontwikkeling		
Exploitatie		
Uitgaven	63.329	158.422
Ontvangsten	656.449	718.781
Saldo	593.120	560.359
Investerings		
Uitgaven	1.573.404	1.251.497
Ontvangsten	126.308	0
Saldo	-1.447.097	-1.251.497
Financiering		
Uitgaven	226.525	0
Ontvangsten	518.679	0
Saldo	292.153	0
Prioritaire beleidsdoelstelling 2 - Gemeenschap		
Exploitatie		
Uitgaven	1.127.617	1.306.162
Ontvangsten	1.182.874	898.434
Saldo	55.256	-407.728
Investerings		
Uitgaven	1.223.856	1.302.056
Ontvangsten	0	0
Saldo	-1.223.856	-1.302.056
Financiering		
Uitgaven	0	0
Ontvangsten	27.555	21.539
Saldo	27.555	21.539
Prioritaire beleidsdoelstelling 3 - Overheid		
Exploitatie		
Uitgaven	23.791	25.982
Ontvangsten	0	0
Saldo	-23.791	-25.982
Investerings		
Uitgaven	161.606	164.116
Ontvangsten	0	0
Saldo	-161.606	-164.116
Financiering		
Uitgaven	0	0
Ontvangsten	0	0
Saldo	0	0

	Jaarrekening	Meerjarenplan
Niet-prioritaire beleidsdoelstellingen		
Exploitatie		
Uitgaven	79.168.175	80.856.916
Ontvangsten	88.926.448	85.417.073
Saldo	9.758.274	4.560.158
Investerings		
Uitgaven	5.536.288	6.282.331
Ontvangsten	314.518	847.961
Saldo	-5.221.771	-5.434.370
Financiering		
Uitgaven	2.248.431	2.457.866
Ontvangsten	12.580.301	12.567.167
Saldo	10.331.871	10.109.300
Verrichtingen zonder beleidsdoelstellingen		
Exploitatie		
Uitgaven	0	0
Ontvangsten	0	0
Saldo	0	0
Investerings		
Uitgaven	0	0
Ontvangsten	0	0
Saldo	0	0
Financiering		
Uitgaven	0	0
Ontvangsten	0	0
Saldo	0	0
Totalen		
Exploitatie		
Uitgaven	80.382.912	82.347.482
Ontvangsten	90.765.771	87.034.289
Saldo	10.382.859	4.686.807
Investerings		
Uitgaven	8.495.154	9.000.000
Ontvangsten	440.825	847.961
Saldo	-8.054.329	-8.152.039
Financiering		
Uitgaven	2.474.956	2.457.866
Ontvangsten	13.126.535	12.588.706
Saldo	10.651.578	10.130.839

De staat van het financiële evenwicht (J2)

Budgettair resultaat		Jaarrekening	Meerjarenplan
I. Exploitatiesaldo	(a-b)	10.382.859	4.686.807
a. Ontvangsten		90.765.771	87.034.289
b. Uitgaven		80.382.912	82.347.482
II. Investeringsaldo	(a-b)	-8.054.329	-8.152.039
a. Ontvangsten		440.825	847.961
b. Uitgaven		8.495.154	9.000.000
III. Saldo exploitatie en investeringen	(I+II)	2.328.531	-3.465.233
IV. Financieringsaldo	(a-b)	10.651.578	10.130.839
a. Ontvangsten		13.126.535	12.588.706
b. Uitgaven		2.474.956	2.457.866
V. Budgettair resultaat van het boekjaar	(III+IV)	12.980.109	6.665.606
VI. Gecumuleerd budgettair resultaat vorig boekjaar		5.031.419	5.031.419
VII. Gecumuleerd budgettair resultaat	(V+VI)	18.011.528	11.697.026
VIII. Onbeschikbare gelden		1.122.131	1.082.806
IX. Beschikbaar budgettair resultaat	(VII-VIII)	16.889.397	10.614.220

Autofinancieringsmarge		Jaarrekening	Meerjarenplan
I. Exploitatiesaldo		10.382.859	4.686.807
II. Netto periodieke aflossingen	(a-b)	2.051.669	1.998.730
a. Periodieke aflossingen conform de verbintenissen		2.219.956	2.147.866
b. Periodieke terugvordering leningen		168.287	149.137
III. Autofinancieringsmarge	(I-II)	8.331.190	2.688.077

Gecorrigeerde autofinancieringsmarge		Jaarrekening	Meerjarenplan
I. Autofinancieringsmarge		8.331.190	2.688.077
II. Correctie op de periodieke aflossingen	(a-b)	105.945	33.855
a. Periodieke aflossingen conform de verbintenissen		2.219.956	2.147.866
b. Aangewezen aflossingen o.b.v. de financiële schulden		2.114.011	2.114.011
III. Gecorrigeerde autofinancieringsmarge	(I+II)	8.437.135	2.721.932

Geconsolideerd financieel evenwicht		Jaarrekening	Meerjarenplan
I. Beschikbaar budgettair resultaat			
- Gemeente en OCMW		16.889.397	10.614.220
- AGB Ninove		70.296	189.079
Totaal beschikbaar budgettair resultaat		16.959.693	10.803.298
II. Autofinancieringsmarge			
- Gemeente en OCMW		8.331.190	2.688.077
- AGB Ninove		-90.283	12.700
Totale autofinancieringsmarge		8.240.907	2.700.777
III. Gecorrigeerde autofinancieringsmarge			
- Gemeente en OCMW		8.437.135	2.721.932
- AGB Ninove		-92.976	23.407
Totale gecorrigeerde autofinancieringsmarge		8.344.159	2.745.340

De realisatie van de kredieten (J3)

	Jaarrekening		Eindkredieten		Initiële kredieten	
	Uitgaven	Ontvangsten	Uitgaven	Ontvangsten	Uitgaven	Ontvangsten
Kredieten Stad Ninove						
Exploitatie	56.890.717	71.600.061	58.517.711	69.052.168	56.713.343	60.838.656
Investerings	8.036.874	384.300	8.309.457	847.961	8.564.638	936.124
Financiering	1.814.499	13.126.535	1.797.409	12.588.706	1.737.409	12.603.289
<i>Leningen en leasings</i>	1.559.499	13.018.679	1.487.409	12.500.000	1.487.409	12.500.000
<i>Toegestane leningen en betalingsuitstel</i>	255.000	107.856	310.000	88.706	250.000	103.289
<i>Overige financieringstransacties</i>	0	0	0	0	0	0
Kredieten O.C.M.W. Ninove						
Exploitatie	23.492.195	19.165.710	23.829.771	17.982.120	21.664.908	14.792.886
Investerings	458.280	56.525	690.543	0	991.383	1.000.000
Financiering	660.458	0	660.457	0	660.457	0
<i>Leningen en leasings</i>	660.458	0	660.457	0	660.457	0
<i>Toegestane leningen en betalingsuitstel</i>	0	0	0	0	0	0
<i>Overige financieringstransacties</i>	0	0	0	0	0	0

De balans (J4)

	2023	2022
ACTIVA	195.422.203	183.272.957
I. Vlottende activa	25.684.869	13.638.091
A. Liquide middelen en geldbeleggingen	13.965.262	5.247.037
B. Vorderingen op korte termijn	11.541.973	8.236.111
1. Vorderingen uit ruiltransacties	3.363.289	2.612.667
2. Vorderingen uit niet-ruiltransacties	8.178.683	5.623.444
C. Voorraden en bestellingen in uitvoering	5.218	5.218
D. Overlopende rekeningen van het actief	0	0
E. Vorderingen op lange termijn die binnen het jaar vervallen	172.417	149.726
II. Vaste activa	169.737.333	169.634.865
A. Vorderingen op lange termijn	6.975.869	6.911.846
1. Vorderingen uit ruiltransacties	4.679.478	4.552.545
2. Vorderingen uit niet-ruiltransacties	2.296.390	2.359.301
B. Financiële vaste activa	41.862.609	42.396.852
1. Extern verzelfstandigde agentschappen	27.052	27.052
2. Intergemeentelijke samenwerkingsverbanden en soortgelijke entiteiten	41.659.395	42.193.637
3. OCMW-verenigingen	7.175	7.175
4. Andere financiële vaste activa	168.988	168.988
C. Materiële vaste activa	119.745.971	119.013.148
1. Gemeenschapsgoederen	96.803.720	96.893.393
a. Terreinen en gebouwen	55.045.766	55.465.503
b. Wegen en andere infrastructuur	23.438.302	22.858.477
c. Installaties, machines en uitrusting	1.032.539	835.870
d. Meubilair, kantooruitrusting en rollend materieel	1.889.429	2.045.219
e. Leasing en soortgelijke rechten	15.225.747	15.570.937
f. Erfgoed	171.938	117.387
2. Bedrijfsmatige materiële vaste activa	15.289.672	14.404.778
a. Terreinen en gebouwen	14.960.511	14.054.004
b. Installaties, machines en uitrusting	273.114	289.372
c. Meubilair, kantooruitrusting en rollend materieel	56.047	61.402
d. Leasing en soortgelijke rechten	0	0
3. Andere materiële vaste activa	7.652.578	7.714.977
a. Terreinen en gebouwen	7.636.713	7.699.112
b. Roerende goederen	15.865	15.865
D. Immateriële vaste activa	1.152.885	1.313.019

	2023	2022
PASSIVA	195.422.203	183.272.957
I. Schulden	66.201.422	53.526.200
A. Schulden op korte termijn	13.751.800	14.106.209
1. Schulden uit ruiltransacties	10.122.545	10.910.864
a. Voorzieningen voor risico's en kosten	3.825.390	3.809.085
b. Financiële schulden	0	0
c. Niet-financiële schulden uit ruiltransacties	6.297.155	7.101.779
2. Schulden uit niet-ruiltransacties	1.243.093	1.396.283
3. Overlopende rekeningen van het passief	0	0
4. Schulden op lange termijn die binnen het jaar vervallen	2.386.162	1.799.062
B. Schulden op lange termijn	52.449.621	39.419.991
1. Schulden uit ruiltransacties	52.449.621	39.419.991
a. Voorzieningen voor risico's en kosten	17.580.273	14.762.264
1. Pensioenen en soortgelijke verplichtingen	17.580.273	14.762.264
2. Andere risico's en kosten	0	0
b. Financiële schulden	34.837.697	24.626.075
c. Niet-financiële schulden uit ruiltransacties	31.652	31.652
2. Schulden uit niet-ruiltransacties	0	0
II. Nettoactief	129.220.781	129.746.757
A. Kapitaalsubsidies en schenkingen	10.079.662	10.436.203
B. Gecumuleerd overschot of tekort	-23.214.623	-23.453.115
C. Herwaarderingsreservers	10.536.515	10.944.442
D. Overig nettoactief	131.819.227	131.819.227

De staat van opbrengsten en kosten (J5)

	2023	2022
I. Kosten	91.134.932	88.265.369
A. Operationele kosten	89.831.960	87.412.746
1. Goederen en diensten	16.116.144	17.097.598
2. Bezoldigingen, sociale lasten en pensioenen	47.877.917	45.118.056
3. Afschrijvingen, waardeverminderingen en voorzieningen	9.974.061	10.849.398
4. Individuele hulpverlening door het O.C.M.W.	4.453.752	3.912.075
5. Toegestane werkingssubsidies	10.373.915	9.255.563
6. Toegestane Investeringsubsidies	807.436	1.127.684
7. Minderwaarden bij de realisatie van vaste activa	0	0
8. Andere operationele kosten	228.735	52.372
B. Financiële kosten	1.302.971	852.623
II. Opbrengsten	91.373.423	77.708.170
A. Operationele opbrengsten	89.606.356	75.914.432
1. Opbrengsten uit de werking	13.955.867	13.271.287
2. Fiscale opbrengsten en boetes	33.351.899	27.063.217
3. Werkingssubsidies	38.079.242	33.164.061
a. Algemene werkingssubsidies	17.616.400	16.181.908
b. Specifieke werkingssubsidies	20.462.843	16.982.153
4. Recuperatie individuele hulpverlening	564.640	393.520
5. Meerwaarden bij de realisatie van vaste activa	13.726	1.210
6. Andere operationele opbrengsten	3.640.982	2.021.137
B. Financiële opbrengsten	1.767.067	1.793.738
III. Overschot of tekort van het boekjaar	238.492	-10.557.198
A. Operationele overschot of tekort	-225.604	-11.498.314
B. Financieel overschot of tekort	464.095	941.115
IV. Verwerking van het overschot of tekort van het boekjaar	238.492	-10.557.198
A. Rechthebbenden uit het overschot van het boekjaar	0	0
B. Tussenkost door derden in het tekort van het boekjaar	0	0
C. Over te dragen overschot of tekort van het boekjaar	238.492	-10.557.198

Toelichting

Overzicht van ontvangsten en uitgaven naar functionele aard (T1)

	Rek 2020	Rek 2021	Rek 2022	Rek 2023	Mjp 2023	Mjp 2024	Mjp 2025
Leren en onderwijs							
Exploitatie							
Uitgaven	10.545.205	10.767.212	11.980.373	13.065.068	12.923.719	13.075.437	13.247.981
Ontvangsten	9.822.640	10.496.647	11.103.333	12.336.035	12.035.036	12.199.517	12.409.191
Saldo	-722.566	-270.565	-877.040	-729.033	-888.683	-875.920	-838.790
Investerings							
Uitgaven	177.417	604.985	772.663	821.881	932.246	1.299.400	2.143.281
Ontvangsten	96.897	55.761	58.049	60.431	60.431	457.960	1.816.272
Saldo	-80.519	-549.224	-714.614	-761.450	-871.815	-841.440	-327.009
Financiering							
Uitgaven	0	0	0	0	0	0	0
Ontvangsten	0	0	0	0	0	0	0
Saldo	0	0	0	0	0	0	0
Integrale veiligheid							
Exploitatie							
Uitgaven	6.219.569	6.522.880	6.947.471	9.087.997	9.113.561	8.409.266	7.720.176
Ontvangsten	110.319	108.733	146.547	89.642	131.116	129.312	129.697
Saldo	-6.109.250	-6.414.147	-6.800.924	-8.998.356	-8.982.445	-8.279.954	-7.590.479
Investerings							
Uitgaven	436.859	434.354	740.257	492.873	558.620	412.691	277.450
Ontvangsten	0	0	0	0	0	0	0
Saldo	-436.859	-434.354	-740.257	-492.873	-558.620	-412.691	-277.450
Financiering							
Uitgaven	0	0	0	0	0	0	0
Ontvangsten	0	0	0	0	0	0	0
Saldo	0	0	0	0	0	0	0
Grondgebiedzaken							
Exploitatie							
Uitgaven	8.338.570	9.437.835	9.803.772	9.693.377	10.098.538	10.492.103	10.533.015
Ontvangsten	3.178.803	3.965.868	3.840.582	5.486.821	3.645.723	3.612.771	3.546.604
Saldo	-5.159.767	-5.471.967	-5.963.190	-4.206.556	-6.452.815	-6.879.332	-6.986.412
Investerings							
Uitgaven	4.803.560	1.649.942	2.278.043	3.485.149	3.641.620	7.580.560	851.500
Ontvangsten	2.391.480	121.554	137.634	292.151	187.530	1.293.577	164.845
Saldo	-2.412.080	-1.528.388	-2.140.409	-3.192.999	-3.454.090	-6.286.983	-686.655
Financiering							
Uitgaven	0	0	0	225.000	250.000	0	0
Ontvangsten	0	0	0	10.417	10.417	24.997	24.997
Saldo	0	0	0	-214.583	-239.583	24.997	24.997

	Rek 2020	Rek 2021	Rek 2022	Rek 2023	Mjp 2023	Mjp 2024	Mjp 2025
Vrijtijdszaken							
Exploitatie							
Uitgaven	5.538.729	4.978.200	5.470.620	4.511.201	5.037.024	4.756.840	4.511.964
Ontvangsten	275.518	312.893	517.575	717.737	526.188	512.933	524.217
Saldo	-5.263.211	-4.665.307	-4.953.045	-3.793.464	-4.510.836	-4.243.907	-3.987.747
Investerings							
Uitgaven	274.924	1.090.149	1.570.438	1.819.232	1.848.921	5.451.106	2.773.550
Ontvangsten	10.050	244.000	0	11.719	0	0	0
Saldo	-264.874	-846.149	-1.570.438	-1.807.513	-1.848.921	-5.451.106	-2.773.550
Financiering							
Uitgaven	2.440	15.191	0	30.000	60.000	0	0
Ontvangsten	98.914	107.201	101.050	97.439	78.289	78.289	78.289
Saldo	96.474	92.010	101.050	67.439	18.289	78.289	78.289
Gezins- en ouderenzorg							
Exploitatie							
Uitgaven	10.642.841	10.917.338	11.251.785	11.364.262	11.561.201	11.612.516	11.831.072
Ontvangsten	9.901.023	10.764.667	10.966.297	11.693.894	11.335.682	10.736.642	10.900.142
Saldo	-741.817	-152.671	-285.488	329.632	-225.519	-875.874	-930.929
Investerings							
Uitgaven	69.760	105.740	470.617	304.435	307.086	565.000	202.000
Ontvangsten	35.228	36.423	38.062	39.325	0	0	0
Saldo	-34.532	-69.316	-432.555	-265.110	-307.086	-565.000	-202.000
Financiering							
Uitgaven	0	0	0	0	0	0	0
Ontvangsten	0	0	0	0	0	0	0
Saldo	0	0	0	0	0	0	0
Sociaal beleid							
Exploitatie							
Uitgaven	6.936.097	7.503.528	8.965.199	10.037.563	10.181.521	10.387.954	9.746.374
Ontvangsten	3.873.996	3.848.339	4.804.612	5.998.845	5.040.988	4.640.604	4.306.235
Saldo	-3.062.102	-3.655.189	-4.160.587	-4.038.717	-5.140.533	-5.747.349	-5.440.139
Investerings							
Uitgaven	2.161.403	274.458	179.708	180.903	403.438	402.500	80.650
Ontvangsten	1.374	710.389	111.577	20.499	20.000	135.636	0
Saldo	-2.160.028	435.931	-68.131	-160.404	-383.438	-266.864	-80.650
Financiering							
Uitgaven	0	0	0	0	0	0	0
Ontvangsten	-22.764	0	0	0	0	0	0
Saldo	-22.764	0	0	0	0	0	0

	Rek 2020	Rek 2021	Rek 2022	Rek 2023	Mjp 2023	Mjp 2024	Mjp 2025
ALGEMENE FINANCIERING							
Exploitatie							
Uitgaven	922.220	975.876	1.010.235	1.667.781	1.490.242	1.314.298	1.298.999
Ontvangsten	40.506.763	40.144.799	43.365.087	51.067.848	50.715.495	49.532.504	51.862.298
Saldo	39.584.543	39.168.923	42.354.852	49.400.067	49.225.253	48.218.206	50.563.300
Investeringen							
Uitgaven	2.888.341	320.846	22.891	0	21.465	0	0
Ontvangsten	237.083	368.601	0	16.701	580.000	0	0
Saldo	-2.651.258	47.756	-22.891	16.701	558.535	0	0
Financiering							
Uitgaven	1.106.483	1.669.265	1.291.979	2.219.956	2.147.866	2.329.166	2.581.328
Ontvangsten	6.794.132	124.301	2.000.000	13.018.679	12.500.000	7.450.000	4.980.000
Saldo	5.687.649	-1.544.963	708.021	10.798.722	10.352.134	5.120.834	2.398.672
Bestuur en dienstverlening							
Exploitatie							
Uitgaven	14.176.309	17.271.788	20.870.588	20.955.663	21.941.677	23.015.677	23.719.177
Ontvangsten	1.068.505	3.367.964	2.326.911	3.374.950	3.604.062	2.722.090	2.680.861
Saldo	-13.107.804	-13.903.824	-18.543.677	-17.580.713	-18.337.614	-20.293.587	-21.038.317
Investeringen							
Uitgaven	597.336	1.286.500	1.224.638	1.390.681	1.286.603	1.131.215	1.069.550
Ontvangsten	39.482	0	16.210	0	0	0	0
Saldo	-557.855	-1.286.500	-1.208.428	-1.390.681	-1.286.603	-1.131.215	-1.069.550
Financiering							
Uitgaven	0	0	0	0	0	0	0
Ontvangsten	0	0	0	0	0	0	0
Saldo	0	0	0	0	0	0	0

Overzicht van ontvangsten en uitgaven naar economische aard (T2)

I. Exploitatieuitgaven	Rek 2020	Rek 2021	Rek 2022	Rek 2023	Mjp 2023	Mjp 2024	Mjp 2025
A. Operationele uitgaven	62.610.892	67.536.998	75.435.664	79.050.463	81.225.254	82.111.490	81.659.276
1. Goederen en diensten	12.359.055	14.477.907	17.097.598	16.116.144	18.414.421	19.008.244	17.841.266
2. Bezoldigingen, sociale lasten en pensioenen	39.156.857	41.035.402	45.118.056	47.877.917	47.411.796	48.708.729	50.541.221
a. Politiek personeel	753.126	685.942	740.515	765.812	789.257	805.130	821.196
b. Vastbenoemd niet-onderwijzend personeel	7.028.765	7.081.114	6.742.215	6.282.735	6.656.493	7.342.188	7.766.897
c. Niet-vastbenoemd niet-onderwijzend personeel	20.099.110	21.480.252	24.667.032	27.200.879	26.503.646	26.925.811	27.461.490
d. Onderwijzend personeel ten laste van het bestuur	78.261	77.550	84.526	94.734	83.643	85.318	87.022
e. Onderwijzend personeel ten laste van andere overheden	8.413.788	8.858.699	9.412.351	10.280.699	9.954.067	10.155.280	10.958.386
f. Andere personeelskosten	880.182	898.936	1.222.373	1.227.636	1.306.246	1.284.538	1.301.557
g. Pensioenen	1.903.624	1.952.909	2.249.046	2.025.421	2.118.445	2.110.465	2.144.673
3. Individuele hulpverlening door het OCMW	2.706.824	3.241.196	3.912.075	4.453.752	4.121.895	4.183.760	3.806.500
4. Toegestane werkingssubsidies	8.212.320	8.739.370	9.255.563	10.373.915	11.211.845	10.143.089	9.402.681
- aan de districten	0	0	0	0	0	0	0
- aan de eigen autonome provinciebedrijven (APB)	0	0	0	0	0	0	0
- aan de eigen autonome gemeentebedrijven (AGB)	799.776	811.744	1.239.779	263.778	650.197	178.000	52.000
- aan welzijnsverenigingen	0	0	0	0	0	0	0
- aan andere OCMW-verenigingen	0	0	0	0	0	0	0
- aan de politiekezone	4.110.048	4.893.328	4.950.000	6.937.802	6.937.802	6.230.000	5.500.000
- aan de hulpverleningszone	1.603.894	1.334.168	1.603.629	1.739.501	1.739.501	1.739.501	1.774.291
- aan intergemeentelijke samenwerkingsverbanden (IGS)	0	6.838	17.027	0	0	0	0
- aan besturen van de eredienst	152.349	150.022	275.065	261.241	271.824	140.000	450.000
- aan niet-confessionele levensbeschouwelijke gemeenschappen	0	0	0	0	0	0	0
- aan andere begunstigen	1.546.253	1.543.269	1.170.063	1.171.593	1.612.521	1.855.588	1.626.390
5. Andere operationele uitgaven	175.836	43.124	52.372	228.735	65.298	67.668	67.607
B. Financiële uitgaven	708.648	837.658	864.379	1.332.449	1.122.228	952.601	949.484
1. Rente, commissies en kosten verbonden aan schulden	696.802	830.786	856.142	1.324.628	1.115.011	950.601	947.484
- aan financiële instellingen	566.179	702.713	714.230	1.042.701	1.115.011	950.601	947.484
- aan andere entiteiten	130.623	128.073	141.912	281.928	0	0	0
2. Andere financiële uitgaven	11.846	6.872	8.237	7.820	7.216	2.000	2.000
C. Rechthebbenden uit het overschot van het boekjaar	0	0	0	0	0	0	0

II. Exploitatieontvangsten	Rek 2020	Rek 2021	Rek 2022	Rek 2023	Mjp 2023	Mjp 2024	Mjp 2025
A. Operationele ontvangsten	67.383.157	71.565.962	75.913.222	89.592.630	86.188.223	83.251.825	85.527.277
1. Ontvangsten uit de werking	11.474.770	12.124.249	13.271.287	13.955.867	13.933.482	14.245.695	14.422.666
2. Fiscale ontvangsten en boetes	25.500.768	24.813.937	27.063.217	33.351.899	33.467.376	31.515.583	33.226.682
a. Aanvullende belastingen	24.667.330	23.886.833	25.464.409	31.916.332	31.690.576	29.817.931	31.528.859
- Opcentiemen op de onroerende voorheffing	11.624.816	11.312.094	11.994.048	13.169.873	13.150.525	13.873.156	14.597.518
- Aanvullende belasting op de personenbelasting	12.481.933	11.991.369	12.906.696	18.145.122	17.927.237	15.305.039	16.271.483
- Andere aanvullende belastingen	560.582	583.370	563.665	601.337	612.815	639.736	659.858
b. Andere belastingen en boetes	833.439	927.104	1.598.808	1.435.567	1.776.800	1.697.652	1.697.824
3. Werkingssubsidies	29.303.492	30.995.709	33.164.061	38.079.242	36.112.271	34.996.948	35.363.849
a. Algemene werkingssubsidies	14.905.485	15.121.497	16.181.908	17.616.400	17.169.850	17.955.414	18.576.222
- Gemeentefonds	10.659.470	10.991.743	11.526.693	11.998.310	11.887.763	12.261.455	12.648.587
- Andere algemene werkingssubsidies	4.246.015	4.129.754	4.655.216	5.618.090	5.282.088	5.693.959	5.927.635
- van de federale overheid	0	2.979	0	0	0	0	0
- van de Vlaamse overheid	4.169.906	4.126.775	4.647.890	5.610.945	5.282.088	5.693.959	5.927.635
- van de provincie	0	0	0	0	0	0	0
- van de gemeente	0	0	0	0	0	0	0
- van het OCMW	0	0	0	0	0	0	0
- van andere entiteiten	76.109	0	7.326	7.145	0	0	0
b. Specifieke werkingssubsidies	14.398.007	15.874.213	16.982.153	20.462.843	18.942.420	17.041.534	16.787.627
- van de federale overheid	3.018.024	3.198.034	4.270.046	4.536.590	3.108.690	3.174.150	3.270.150
- van de Vlaamse overheid	10.891.553	12.117.055	12.353.392	14.244.671	14.564.399	13.332.134	12.992.227
- van de provincie	0	0	0	100	300	11.250	1.250
- van de gemeente	4.943	6.875	0	3.000	0	0	0
- van het OCMW	0	0	0	18.590	0	0	0
- van andere entiteiten	483.487	552.249	358.715	1.659.891	1.269.032	524.000	524.000
4. Recuperatie individuele hulpverlening	262.012	333.510	393.520	564.640	383.690	405.546	424.584
5. Andere operationele ontvangsten	842.114	3.298.555	2.021.137	3.640.982	2.291.404	2.088.053	2.089.497
B. Financiële ontvangsten	1.354.410	1.443.947	1.157.722	1.173.140	846.065	834.549	831.968
C. Tussenkost door derden in het tekort van het boekjaar	0	0	0	0	0	0	0
III. Exploitatiesaldo	5.418.026	4.635.253	770.901	10.382.859	4.686.807	1.022.283	3.750.486

I. Investeringsuitgaven	Rek 2020	Rek 2021	Rek 2022	Rek 2023	Mjp 2023	Mjp 2024	Mjp 2025
A. Investerings in financiële vaste activa	1.516.734	721	760	25	0	0	0
1. Extern verzelfstandigde agentschappen	0	0	0	0	0	0	0
2. Intergemeentelijke samenwerkingsverbanden en soortgelijke entiteiten	1.516.734	721	760	25	0	0	0
3. OCMW-verenigingen	0	0	0	0	0	0	0
4. Andere financiële vaste activa	0	0	0	0	0	0	0
B. Investerings in materiële vaste activa	9.312.304	4.673.639	5.922.617	7.578.465	7.713.770	14.998.949	6.455.981
1. Gemeenschapsgoederen en bedrijfsmatige materiële vaste activa	6.440.868	4.375.900	5.912.757	7.578.465	7.713.770	14.998.949	6.455.981
a. Terreinen en gebouwen	2.552.220	1.871.338	2.716.861	3.215.749	3.480.732	7.940.574	4.764.500
b. Wegen en andere infrastructuur	1.056.662	1.045.834	1.312.446	2.540.364	2.959.678	5.010.560	552.500
c. Roerende goederen	757.042	1.334.426	1.381.029	1.248.073	1.217.760	1.957.315	1.018.481
d. Leasing en soortgelijke rechten	2.041.632	124.301	473.116	518.679	0	10.000	20.000
e. Erfgoed	33.313	0	29.305	55.600	55.600	80.500	100.500
2. Andere materiële vaste activa	2.871.436	297.739	9.860	0	0	0	0
a. Onroerende goederen	2.867.937	297.739	9.860	0	0	0	0
b. Roerende goederen	3.500	0	0	0	0	0	0
C. Investerings in immateriële vaste activa	48.876	100.292	208.194	109.227	190.306	446.180	217.000
D. Toegestane investeringssubsidies	531.687	992.321	1.127.684	807.436	1.095.923	1.397.344	725.000
- aan de districten	0	0	0	0	0	0	0
- aan autonome provinciebedrijven (APB)	0	0	0	0	0	0	0
- aan autonome gemeentebedrijven (AGB)	0	0	0	0	0	0	0
- aan welzijnsverenigingen	0	0	0	0	0	0	0
- aan andere OCMW-verenigingen	0	0	0	0	0	0	0
- aan de politiezone	0	0	0	0	0	0	0
- aan de hulpverleningszone	276.537	354.172	570.022	468.382	509.719	250.000	250.000
- aan intergemeentelijke samenwerkingsverbanden	0	0	0	0	0	0	0
- aan niet-confessionele levensbeschouwelijke gemeenschappen	0	0	0	0	0	0	0
- aan besturen van de eredienst	255.150	318.188	127.226	313.801	292.020	440.000	350.000
- aan andere begunstigden	0	319.960	430.436	25.253	294.184	707.344	125.000

II. Investeringsontvangsten	Rek 2020	Rek 2021	Rek 2022	Rek 2023	Mjp 2023	Mjp 2024	Mjp 2025
A. Verkoop van financiële vaste activa	0	126.308	126.308	126.308	0	0	0
1. Extern verzelfstandigde agentschappen	0	0	0	0	0	0	0
2. Intergemeentelijke samenwerkingsverbanden en soortgelijke entiteiten	0	126.308	126.308	126.308	0	0	0
3. OCMW-verenigingen	0	0	0	0	0	0	0
4. Andere financiële vaste activa	0	0	0	0	0	0	0
B. Verkoop van materiële vaste activa	2.270.165	1.322.991	1.210	16.701	580.000	0	0
1. Gemeenschapsgoederen en bedrijfsmatige materiële vaste activa	2.033.082	961.841	1.210	0	0	0	0
<i>a. Terreinen en gebouwen</i>	0	961.841	0	0	0	0	0
<i>b. Wegen en andere infrastructuur</i>	2.020.945	0	0	0	0	0	0
<i>c. Roerende goederen</i>	12.136	0	1.210	0	0	0	0
<i>d. Leasing en soortgelijke rechten</i>	0	0	0	0	0	0	0
<i>e. Erfgoed</i>	0	0	0	0	0	0	0
2. Andere materiële vaste activa	237.083	361.149	0	16.701	580.000	0	0
<i>a. Onroerende goederen</i>	237.083	361.149	0	16.701	580.000	0	0
<i>b. Roerende goederen</i>	0	0	0	0	0	0	0
C. Investerings in immateriële vaste activa	0	0	0	0	0	0	0
D. Investeringsubsidies en -schenkingen	541.430	87.430	234.013	297.817	267.961	1.887.174	1.981.117
- van de federale overheid	0	0	2.121	499	0	0	0
- van de Vlaamse overheid	451.396	59.473	167.505	118.150	80.431	88.003	200.492
- van de provincie	0	-8.466	0	0	0	0	0
- van de gemeente	26.355	0	0	0	0	0	0
- van het OCMW	0	0	0	0	0	0	0
- van andere entiteiten	63.679	36.423	64.388	179.168	187.530	1.799.171	1.780.625
III. Investeringsaldo	-8.598.005	-4.230.244	-6.897.724	-8.054.329	-8.152.039	-14.955.299	-5.416.864
Saldo exploitatie en investeringen	-3.179.979	405.009	-6.126.823	2.328.531	-3.465.233	-13.933.016	-1.666.378

I. Financieringsuitgaven	Rek 2020	Rek 2021	Rek 2022	Rek 2023	Mjp 2023	Mjp 2024	Mjp 2025
A. Vereffening van financiële schulden	1.106.483	1.669.265	1.291.979	2.219.956	2.147.866	2.329.166	2.581.328
1. Periodieke aflossingen van opgenome leningen en leasings	1.106.483	1.669.265	1.765.095	2.219.956	2.147.866	2.329.166	2.581.328
2. Niet-periodieke aflossingen van opgenome leningen en leasings	0	0	-473.116	0	0	0	0
B. Vereffening van niet-financiële schulden	0	0	0	0	0	0	0
C. Toegestane leningen en betalingsuitstel	2.440	15.191	0	255.000	310.000	0	0
1. Toegestane leningen	2.440	15.191	0	255.000	310.000	0	0
- aan autonome provinciebedrijven (APB)	0	0	0	0	0	0	0
- aan autonome gemeentebedrijven (AGB)	2.440	15.191	0	0	0	0	0
- aan welzijnsverenigingen	0	0	0	0	0	0	0
- aan andere OCMW-verenigingen	0	0	0	0	0	0	0
- aan de politiezone	0	0	0	0	0	0	0
- aan de hulpverleningzone	0	0	0	0	0	0	0
- aan intergemeentelijke samenwerkingsverbanden (IGS)	0	0	0	0	0	0	0
- aan besturen van de eredienst	0	0	0	0	0	0	0
- aan niet-confessionele levensbeschouwelijke gemeenschappen	0	0	0	0	0	0	0
- aan andere begunstigen	0	0	0	255.000	310.000	0	0
2. Toegestaan betalingsuitstel	0	0	0	0	0	0	0
D. Vooruitbetalingen	0	0	0	0	0	0	0
E. Kapitaalsverminderingen	0	0	0	0	0	0	0

II. Financieringsontvangsten	Rek 2020	Rek 2021	Rek 2022	Rek 2023	Mjp 2023	Mjp 2024	Mjp 2025
A. Aangaan van financiële schulden	6.794.132	124.301	2.000.000	13.018.679	12.500.000	7.450.000	4.980.000
- opname van leningen en leasings bij financiële instellingen	4.752.500	0	2.000.000	12.500.000	12.500.000	7.450.000	4.980.000
- opname van leningen en leasings bij andere entiteiten	2.041.632	124.301	0	518.679	0	0	0
B. Aangaan van niet-financiële schulden	-22.768	0	0	0	0	0	0
C. Vereffening van toegestane leningen en betalingsuitstel	98.917	107.201	101.050	107.856	88.706	103.286	103.286
1. Terugvordering van toegestane leningen	98.914	107.201	101.050	107.856	88.706	103.286	103.286
a. Periodieke terugvorderingen	98.914	107.201	101.050	107.856	88.706	103.286	103.286
b. Niet-periodieke terugvorderingen	0	0	0	0	0	0	0
2. Vereffening van betalingsuitstel	3	0	0	0	0	0	0
D. Vereffening van vooruitbetalingen	0	0	0	0	0	0	0
E. Kapitaalsvermeerderingen	0	0	0	0	0	0	0
F. Bijdragen en schenkingen niet gekoppeld aan operationele activiteiten of aan de verwerving van vaste activa	0	0	0	0	0	0	0
III. Financieringssaldo	5.761.358	-1.452.953	809.070	10.651.578	10.130.839	5.224.120	2.501.958

De investeringsprojecten (T3)

T3 : Investeringsproject: AlleProjecten

	Reeds gerealiseerd		Nog te realiseren			Totaal
	vóór MJP	in MJP	vóór MJP	in MJP	na MJP	
I. UITGAVEN						
A. Investeringsprojecten in financiële vaste activa	0	1.518.240	0	0	0	1.518.240
1. Extern verzelfstandigde agentschappen	0	0	0	0	0	0
2. Intergemeentelijke samenwerkingsverbanden en soortgelijke entiteiten	0	1.518.240	0	0	0	1.518.240
3. OCMW-verenigingen	0	0	0	0	0	0
4. Andere financiële vaste activa	0	0	0	0	0	0
B. Investeringsprojecten in materiële vaste activa	0	27.487.025	0	21.454.930	4.520.000	53.461.955
1. Gemeenschapsgoederen en bedrijfsmatige materiële vaste activa	0	24.307.989	0	21.454.930	4.520.000	50.282.919
<i>a. Terreinen en gebouwen</i>	0	10.356.167	0	12.705.074	1.966.000	25.027.240
<i>b. Wegen en andere infrastructuur</i>	0	5.955.307	0	5.563.060	360.000	11.878.367
<i>c. Roerende goederen</i>	0	4.720.571	0	2.975.796	2.112.000	9.808.367
<i>d. Leasing en soortgelijke rechten</i>	0	3.157.728	0	30.000	80.000	3.267.728
<i>e. Erfgoed</i>	0	118.218	0	181.000	2.000	301.218
2. Andere materiële vaste activa	0	3.179.035	0	0	0	3.179.035
<i>a. Onroerende goederen</i>	0	3.175.535	0	0	0	3.175.535
<i>b. Roerende goederen</i>	0	3.500	0	0	0	3.500
C. Investeringsprojecten in immateriële vaste activa	0	466.590	0	663.180	6.000	1.135.770
D. Toegestane investeringsprojectsubsidies	0	3.459.128	0	2.122.344	1.525.000	7.106.472
II. ONTVANGSTEN						
A. Verkoop van financiële vaste activa	0	378.923	0	0	0	378.923
1. Extern verzelfstandigde agentschappen	0	0	0	0	0	0
2. Intergemeentelijke samenwerkingsverbanden en soortgelijke entiteiten	0	378.923	0	0	0	378.923
3. OCMW-verenigingen	0	0	0	0	0	0
4. Andere financiële vaste activa	0	0	0	0	0	0
B. Verkoop van materiële vaste activa	0	3.611.066	0	0	0	3.611.066
1. Gemeenschapsgoederen en bedrijfsmatige materiële vaste activa	0	2.996.133	0	0	0	2.996.133
<i>a. Terreinen en gebouwen</i>	0	961.841	0	0	0	961.841
<i>b. Wegen en andere infrastructuur</i>	0	2.020.945	0	0	0	2.020.945
<i>c. Roerende goederen</i>	0	13.346	0	0	0	13.346
<i>d. Leasing en soortgelijke rechten</i>	0	0	0	0	0	0
<i>e. Erfgoed</i>	0	0	0	0	0	0
2. Andere materiële vaste activa	0	614.933	0	0	0	614.933
<i>a. Onroerende goederen</i>	0	614.933	0	0	0	614.933
<i>b. Roerende goederen</i>	0	0	0	0	0	0
C. Verkoop van immateriële vaste activa	0	0	0	0	0	0
D. Investeringsprojectsubsidies en -schenkingen	0	1.160.691	0	3.868.291	213.044	5.242.026

T3 : Investeringsproject: klimaat (Actieplan: 1/1)

	Reeds gerealiseerd		Nog te realiseren			Totaal
	vóór MJP	in MJP	vóór MJP	in MJP	na MJP	
I. UITGAVEN						
A. Investeringsprojecten in financiële vaste activa	0	1.515.700	0	0	0	1.515.700
1. Extern verzelfstandigde agentschappen	0	0	0	0	0	0
2. Intergemeentelijke samenwerkingsverbanden en soortgelijke entiteiten	0	1.515.700	0	0	0	1.515.700
3. OCMW-verenigingen	0	0	0	0	0	0
4. Andere financiële vaste activa	0	0	0	0	0	0
B. Investeringsprojecten in materiële vaste activa	0	2.987.114	0	520.000	750.000	4.257.114
1. Gemeenschapsgoederen en bedrijfsmatige materiële vaste activa	0	2.987.114	0	520.000	750.000	4.257.114
<i>a. Terreinen en gebouwen</i>	0	0	0	0	0	0
<i>b. Wegen en andere infrastructuur</i>	0	0	0	0	0	0
<i>c. Roerende goederen</i>	0	426.804	0	520.000	750.000	1.696.804
<i>d. Leasing en soortgelijke rechten</i>	0	2.560.310	0	0	0	2.560.310
<i>e. Erfgoed</i>	0	0	0	0	0	0
2. Andere materiële vaste activa	0	0	0	0	0	0
<i>a. Onroerende goederen</i>	0	0	0	0	0	0
<i>b. Roerende goederen</i>	0	0	0	0	0	0
C. Investeringsprojecten in immateriële vaste activa	0	0	0	0	0	0
D. Toegestane investeringsubsidies	0	0	0	0	0	0
II. ONTVANGSTEN						
A. Verkoop van financiële vaste activa	0	126.308	0	0	0	126.308
1. Extern verzelfstandigde agentschappen	0	0	0	0	0	0
2. Intergemeentelijke samenwerkingsverbanden en soortgelijke entiteiten	0	126.308	0	0	0	126.308
3. OCMW-verenigingen	0	0	0	0	0	0
4. Andere financiële vaste activa	0	0	0	0	0	0
B. Verkoop van materiële vaste activa	0	2.034.292	0	0	0	2.034.292
1. Gemeenschapsgoederen en bedrijfsmatige materiële vaste activa	0	2.034.292	0	0	0	2.034.292
<i>a. Terreinen en gebouwen</i>	0	0	0	0	0	0
<i>b. Wegen en andere infrastructuur</i>	0	2.020.945	0	0	0	2.020.945
<i>c. Roerende goederen</i>	0	13.346	0	0	0	13.346
<i>d. Leasing en soortgelijke rechten</i>	0	0	0	0	0	0
<i>e. Erfgoed</i>	0	0	0	0	0	0
2. Andere materiële vaste activa	0	0	0	0	0	0
<i>a. Onroerende goederen</i>	0	0	0	0	0	0
<i>b. Roerende goederen</i>	0	0	0	0	0	0
C. Verkoop van immateriële vaste activa	0	0	0	0	0	0
D. Investeringsubsidies en -schenkingen	0	0	0	0	0	0

T3 : Investeringsproject: fiets (Actieplan: 1/2)

	Reeds gerealiseerd		Nog te realiseren			Totaal
	vóór MJP	in MJP	vóór MJP	in MJP	na MJP	
I. UITGAVEN						
A. Investerings in financiële vaste activa	0	0	0	0	0	0
1. Extern verzelfstandigde agentschappen	0	0	0	0	0	0
2. Intergemeentelijke samenwerkingsverbanden en soortgelijke entiteiten	0	0	0	0	0	0
3. OCMW-verenigingen	0	0	0	0	0	0
4. Andere financiële vaste activa	0	0	0	0	0	0
B. Investerings in materiële vaste activa	0	328.667	0	0	0	328.667
1. Gemeenschapsgoederen en bedrijfsmatige materiële vaste activa	0	328.667	0	0	0	328.667
<i>a. Terreinen en gebouwen</i>	0	10.145	0	0	0	10.145
<i>b. Wegen en andere infrastructuur</i>	0	239.305	0	0	0	239.305
<i>c. Roerende goederen</i>	0	79.217	0	0	0	79.217
<i>d. Leasing en soortgelijke rechten</i>	0	0	0	0	0	0
<i>e. Erfgoed</i>	0	0	0	0	0	0
2. Andere materiële vaste activa	0	0	0	0	0	0
<i>a. Onroerende goederen</i>	0	0	0	0	0	0
<i>b. Roerende goederen</i>	0	0	0	0	0	0
C. Investerings in immateriële vaste activa	0	0	0	0	0	0
D. Toegestane investeringssubsidies	0	0	0	0	0	0
II. ONTVANGSTEN						
A. Verkoop van financiële vaste activa	0	0	0	0	0	0
1. Extern verzelfstandigde agentschappen	0	0	0	0	0	0
2. Intergemeentelijke samenwerkingsverbanden en soortgelijke entiteiten	0	0	0	0	0	0
3. OCMW-verenigingen	0	0	0	0	0	0
4. Andere financiële vaste activa	0	0	0	0	0	0
B. Verkoop van materiële vaste activa	0	0	0	0	0	0
1. Gemeenschapsgoederen en bedrijfsmatige materiële vaste activa	0	0	0	0	0	0
<i>a. Terreinen en gebouwen</i>	0	0	0	0	0	0
<i>b. Wegen en andere infrastructuur</i>	0	0	0	0	0	0
<i>c. Roerende goederen</i>	0	0	0	0	0	0
<i>d. Leasing en soortgelijke rechten</i>	0	0	0	0	0	0
<i>e. Erfgoed</i>	0	0	0	0	0	0
2. Andere materiële vaste activa	0	0	0	0	0	0
<i>a. Onroerende goederen</i>	0	0	0	0	0	0
<i>b. Roerende goederen</i>	0	0	0	0	0	0
C. Verkoop van immateriële vaste activa	0	0	0	0	0	0
D. Investeringsubsidies en -schenkingen	0	0	0	0	0	0

T3 : Investeringsproject: parkeer (Actieplan: 1/3)

	Reeds gerealiseerd		Nog te realiseren			Totaal
	vóór MJP	in MJP	vóór MJP	in MJP	na MJP	
I. UITGAVEN						
A. Investeringsprojecten in financiële vaste activa	0	0	0	0	0	0
1. Extern verzelfstandigde agentschappen	0	0	0	0	0	0
2. Intergemeentelijke samenwerkingsverbanden en soortgelijke entiteiten	0	0	0	0	0	0
3. OCMW-verenigingen	0	0	0	0	0	0
4. Andere financiële vaste activa	0	0	0	0	0	0
B. Investeringsprojecten in materiële vaste activa	0	888.488	0	110.000	30.000	1.028.488
1. Gemeenschapsgoederen en bedrijfsmatige materiële vaste activa	0	888.488	0	110.000	30.000	1.028.488
a. Terreinen en gebouwen	0	0	0	0	0	0
b. Wegen en andere infrastructuur	0	888.488	0	110.000	30.000	1.028.488
c. Roerende goederen	0	0	0	0	0	0
d. Leasing en soortgelijke rechten	0	0	0	0	0	0
e. Erfgoed	0	0	0	0	0	0
2. Andere materiële vaste activa	0	0	0	0	0	0
a. Onroerende goederen	0	0	0	0	0	0
b. Roerende goederen	0	0	0	0	0	0
C. Investeringsprojecten in immateriële vaste activa	0	0	0	0	0	0
D. Toegestane investeringsubsidies	0	0	0	0	0	0
II. ONTVANGSTEN						
A. Verkoop van financiële vaste activa	0	0	0	0	0	0
1. Extern verzelfstandigde agentschappen	0	0	0	0	0	0
2. Intergemeentelijke samenwerkingsverbanden en soortgelijke entiteiten	0	0	0	0	0	0
3. OCMW-verenigingen	0	0	0	0	0	0
4. Andere financiële vaste activa	0	0	0	0	0	0
B. Verkoop van materiële vaste activa	0	0	0	0	0	0
1. Gemeenschapsgoederen en bedrijfsmatige materiële vaste activa	0	0	0	0	0	0
a. Terreinen en gebouwen	0	0	0	0	0	0
b. Wegen en andere infrastructuur	0	0	0	0	0	0
c. Roerende goederen	0	0	0	0	0	0
d. Leasing en soortgelijke rechten	0	0	0	0	0	0
e. Erfgoed	0	0	0	0	0	0
2. Andere materiële vaste activa	0	0	0	0	0	0
a. Onroerende goederen	0	0	0	0	0	0
b. Roerende goederen	0	0	0	0	0	0
C. Verkoop van immateriële vaste activa	0	0	0	0	0	0
D. Investeringsubsidies en -schenkingen	0	0	0	0	0	0

T3 : Investeringsproject: kern (Actieplan: 1/4)

	Reeds gerealiseerd		Nog te realiseren			Totaal
	vóór MJP	in MJP	vóór MJP	in MJP	na MJP	
I. UITGAVEN						
A. Investeringsprojecten in financiële vaste activa	0	0	0	0	0	0
1. Extern verzelfstandigde agentschappen	0	0	0	0	0	0
2. Intergemeentelijke samenwerkingsverbanden en soortgelijke entiteiten	0	0	0	0	0	0
3. OCMW-verenigingen	0	0	0	0	0	0
4. Andere financiële vaste activa	0	0	0	0	0	0
B. Investeringsprojecten in materiële vaste activa	0	1.342.360	0	2.495.800	0	3.838.160
1. Gemeenschapsgoederen en bedrijfsmatige materiële vaste activa	0	1.342.360	0	2.495.800	0	3.838.160
<i>a. Terreinen en gebouwen</i>	0	858.425	0	53.300	0	911.725
<i>b. Wegen en andere infrastructuur</i>	0	399.136	0	2.442.500	0	2.841.636
<i>c. Roerende goederen</i>	0	0	0	0	0	0
<i>d. Leasing en soortgelijke rechten</i>	0	0	0	0	0	0
<i>e. Erfgoed</i>	0	84.800	0	0	0	84.800
2. Andere materiële vaste activa	0	0	0	0	0	0
<i>a. Onroerende goederen</i>	0	0	0	0	0	0
<i>b. Roerende goederen</i>	0	0	0	0	0	0
C. Investeringsprojecten in immateriële vaste activa	0	0	0	0	0	0
D. Toegestane investeringssubsidies	0	0	0	0	0	0
II. ONTVANGSTEN						
A. Verkoop van financiële vaste activa	0	0	0	0	0	0
1. Extern verzelfstandigde agentschappen	0	0	0	0	0	0
2. Intergemeentelijke samenwerkingsverbanden en soortgelijke entiteiten	0	0	0	0	0	0
3. OCMW-verenigingen	0	0	0	0	0	0
4. Andere financiële vaste activa	0	0	0	0	0	0
B. Verkoop van materiële vaste activa	0	0	0	0	0	0
1. Gemeenschapsgoederen en bedrijfsmatige materiële vaste activa	0	0	0	0	0	0
<i>a. Terreinen en gebouwen</i>	0	0	0	0	0	0
<i>b. Wegen en andere infrastructuur</i>	0	0	0	0	0	0
<i>c. Roerende goederen</i>	0	0	0	0	0	0
<i>d. Leasing en soortgelijke rechten</i>	0	0	0	0	0	0
<i>e. Erfgoed</i>	0	0	0	0	0	0
2. Andere materiële vaste activa	0	0	0	0	0	0
<i>a. Onroerende goederen</i>	0	0	0	0	0	0
<i>b. Roerende goederen</i>	0	0	0	0	0	0
C. Verkoop van immateriële vaste activa	0	0	0	0	0	0
D. Investeringsprojecten en -schenkingen	0	320.371	0	500.000	0	820.371

T3 : Investeringsproject: dender (Actieplan: 1/5)

	Reeds gerealiseerd		Nog te realiseren			Totaal
	vóór MJP	in MJP	vóór MJP	in MJP	na MJP	
I. UITGAVEN						
A. Investeringsprojecten in financiële vaste activa	0	0	0	0	0	0
1. Extern verzelfstandigde agentschappen	0	0	0	0	0	0
2. Intergemeentelijke samenwerkingsverbanden en soortgelijke entiteiten	0	0	0	0	0	0
3. OCMW-verenigingen	0	0	0	0	0	0
4. Andere financiële vaste activa	0	0	0	0	0	0
B. Investeringsprojecten in materiële vaste activa	0	167.684	0	1.655.000	0	1.822.684
1. Gemeenschapsgoederen en bedrijfsmatige materiële vaste activa	0	167.684	0	1.655.000	0	1.822.684
a. Terreinen en gebouwen	0	167.684	0	1.655.000	0	1.822.684
b. Wegen en andere infrastructuur	0	0	0	0	0	0
c. Roerende goederen	0	0	0	0	0	0
d. Leasing en soortgelijke rechten	0	0	0	0	0	0
e. Erfgoed	0	0	0	0	0	0
2. Andere materiële vaste activa	0	0	0	0	0	0
a. Onroerende goederen	0	0	0	0	0	0
b. Roerende goederen	0	0	0	0	0	0
C. Investeringsprojecten in immateriële vaste activa	0	122.932	0	442.000	6.000	570.932
D. Toegestane investeringsprojectsubsidies	0	0	0	0	0	0
II. ONTVANGSTEN						
A. Verkoop van financiële vaste activa	0	0	0	0	0	0
1. Extern verzelfstandigde agentschappen	0	0	0	0	0	0
2. Intergemeentelijke samenwerkingsverbanden en soortgelijke entiteiten	0	0	0	0	0	0
3. OCMW-verenigingen	0	0	0	0	0	0
4. Andere financiële vaste activa	0	0	0	0	0	0
B. Verkoop van materiële vaste activa	0	0	0	0	0	0
1. Gemeenschapsgoederen en bedrijfsmatige materiële vaste activa	0	0	0	0	0	0
a. Terreinen en gebouwen	0	0	0	0	0	0
b. Wegen en andere infrastructuur	0	0	0	0	0	0
c. Roerende goederen	0	0	0	0	0	0
d. Leasing en soortgelijke rechten	0	0	0	0	0	0
e. Erfgoed	0	0	0	0	0	0
2. Andere materiële vaste activa	0	0	0	0	0	0
a. Onroerende goederen	0	0	0	0	0	0
b. Roerende goederen	0	0	0	0	0	0
C. Verkoop van immateriële vaste activa	0	0	0	0	0	0
D. Investeringsprojectsubsidies en -schenkingen	0	0	0	250.000	0	250.000

T3 : Investeringsproject: bedrijvigheid (Actieplan: 1/6)

	Reeds gerealiseerd		Nog te realiseren			Totaal
	vóór MJP	in MJP	vóór MJP	in MJP	na MJP	
I. UITGAVEN						
A. Investeringsprojecten in financiële vaste activa	0	0	0	0	0	0
1. Extern verzelfstandigde agentschappen	0	0	0	0	0	0
2. Intergemeentelijke samenwerkingsverbanden en soortgelijke entiteiten	0	0	0	0	0	0
3. OCMW-verenigingen	0	0	0	0	0	0
4. Andere financiële vaste activa	0	0	0	0	0	0
B. Investeringsprojecten in materiële vaste activa	0	19.989	0	0	0	19.989
1. Gemeenschapsgoederen en bedrijfsmatige materiële vaste activa	0	19.989	0	0	0	19.989
<i>a. Terreinen en gebouwen</i>	0	19.989	0	0	0	19.989
<i>b. Wegen en andere infrastructuur</i>	0	0	0	0	0	0
<i>c. Roerende goederen</i>	0	0	0	0	0	0
<i>d. Leasing en soortgelijke rechten</i>	0	0	0	0	0	0
<i>e. Erfgoed</i>	0	0	0	0	0	0
2. Andere materiële vaste activa	0	0	0	0	0	0
<i>a. Onroerende goederen</i>	0	0	0	0	0	0
<i>b. Roerende goederen</i>	0	0	0	0	0	0
C. Investeringsprojecten in immateriële vaste activa	0	27.902	0	60.000	0	87.902
D. Toegestane investeringsprojectsubsidies	0	0	0	0	0	0
II. ONTVANGSTEN						
A. Verkoop van financiële vaste activa	0	0	0	0	0	0
1. Extern verzelfstandigde agentschappen	0	0	0	0	0	0
2. Intergemeentelijke samenwerkingsverbanden en soortgelijke entiteiten	0	0	0	0	0	0
3. OCMW-verenigingen	0	0	0	0	0	0
4. Andere financiële vaste activa	0	0	0	0	0	0
B. Verkoop van materiële vaste activa	0	0	0	0	0	0
1. Gemeenschapsgoederen en bedrijfsmatige materiële vaste activa	0	0	0	0	0	0
<i>a. Terreinen en gebouwen</i>	0	0	0	0	0	0
<i>b. Wegen en andere infrastructuur</i>	0	0	0	0	0	0
<i>c. Roerende goederen</i>	0	0	0	0	0	0
<i>d. Leasing en soortgelijke rechten</i>	0	0	0	0	0	0
<i>e. Erfgoed</i>	0	0	0	0	0	0
2. Andere materiële vaste activa	0	0	0	0	0	0
<i>a. Onroerende goederen</i>	0	0	0	0	0	0
<i>b. Roerende goederen</i>	0	0	0	0	0	0
C. Verkoop van immateriële vaste activa	0	0	0	0	0	0
D. Investeringsprojectsubsidies en -schenkingen	0	0	0	0	0	0

T3 : Investeringsproject: netheid (Actieplan: 1/7)

	Reeds gerealiseerd		Nog te realiseren			Totaal
	vóór MJP	in MJP	vóór MJP	in MJP	na MJP	
I. UITGAVEN						
A. Investeringsprojecten in financiële vaste activa	0	0	0	0	0	0
1. Extern verzelfstandigde agentschappen	0	0	0	0	0	0
2. Intergemeentelijke samenwerkingsverbanden en soortgelijke entiteiten	0	0	0	0	0	0
3. OCMW-verenigingen	0	0	0	0	0	0
4. Andere financiële vaste activa	0	0	0	0	0	0
B. Investeringsprojecten in materiële vaste activa	0	212.421	0	0	0	212.421
1. Gemeenschapsgoederen en bedrijfsmatige materiële vaste activa	0	212.421	0	0	0	212.421
a. Terreinen en gebouwen	0	0	0	0	0	0
b. Wegen en andere infrastructuur	0	0	0	0	0	0
c. Roerende goederen	0	212.421	0	0	0	212.421
d. Leasing en soortgelijke rechten	0	0	0	0	0	0
e. Erfgoed	0	0	0	0	0	0
2. Andere materiële vaste activa	0	0	0	0	0	0
a. Onroerende goederen	0	0	0	0	0	0
b. Roerende goederen	0	0	0	0	0	0
C. Investeringsprojecten in immateriële vaste activa	0	0	0	0	0	0
D. Toegestane investeringsubsidies	0	0	0	0	0	0
II. ONTVANGSTEN						
A. Verkoop van financiële vaste activa	0	0	0	0	0	0
1. Extern verzelfstandigde agentschappen	0	0	0	0	0	0
2. Intergemeentelijke samenwerkingsverbanden en soortgelijke entiteiten	0	0	0	0	0	0
3. OCMW-verenigingen	0	0	0	0	0	0
4. Andere financiële vaste activa	0	0	0	0	0	0
B. Verkoop van materiële vaste activa	0	0	0	0	0	0
1. Gemeenschapsgoederen en bedrijfsmatige materiële vaste activa	0	0	0	0	0	0
a. Terreinen en gebouwen	0	0	0	0	0	0
b. Wegen en andere infrastructuur	0	0	0	0	0	0
c. Roerende goederen	0	0	0	0	0	0
d. Leasing en soortgelijke rechten	0	0	0	0	0	0
e. Erfgoed	0	0	0	0	0	0
2. Andere materiële vaste activa	0	0	0	0	0	0
a. Onroerende goederen	0	0	0	0	0	0
b. Roerende goederen	0	0	0	0	0	0
C. Verkoop van immateriële vaste activa	0	0	0	0	0	0
D. Investeringsubsidies en -schenkingen	0	0	0	0	0	0

T3 : Investeringsproject: veiligheid (Actieplan: 2/2)

	Reeds gerealiseerd		Nog te realiseren			Totaal
	vóór MJP	in MJP	vóór MJP	in MJP	na MJP	
I. UITGAVEN						
A. Investerings in financiële vaste activa	0	0	0	0	0	0
1. Extern verzelfstandigde agentschappen	0	0	0	0	0	0
2. Intergemeentelijke samenwerkingsverbanden en soortgelijke entiteiten	0	0	0	0	0	0
3. OCMW-verenigingen	0	0	0	0	0	0
4. Andere financiële vaste activa	0	0	0	0	0	0
B. Investerings in materiële vaste activa	0	208.659	0	125.000	0	333.659
1. Gemeenschapsgoederen en bedrijfsmatige materiële vaste activa	0	208.659	0	125.000	0	333.659
<i>a. Terreinen en gebouwen</i>	0	0	0	0	0	0
<i>b. Wegen en andere infrastructuur</i>	0	208.659	0	125.000	0	333.659
<i>c. Roerende goederen</i>	0	0	0	0	0	0
<i>d. Leasing en soortgelijke rechten</i>	0	0	0	0	0	0
<i>e. Erfgoed</i>	0	0	0	0	0	0
2. Andere materiële vaste activa	0	0	0	0	0	0
<i>a. Onroerende goederen</i>	0	0	0	0	0	0
<i>b. Roerende goederen</i>	0	0	0	0	0	0
C. Investerings in immateriële vaste activa	0	0	0	0	0	0
D. Toegestane investeringssubsidies	0	0	0	0	0	0
II. ONTVANGSTEN						
A. Verkoop van financiële vaste activa	0	0	0	0	0	0
1. Extern verzelfstandigde agentschappen	0	0	0	0	0	0
2. Intergemeentelijke samenwerkingsverbanden en soortgelijke entiteiten	0	0	0	0	0	0
3. OCMW-verenigingen	0	0	0	0	0	0
4. Andere financiële vaste activa	0	0	0	0	0	0
B. Verkoop van materiële vaste activa	0	0	0	0	0	0
1. Gemeenschapsgoederen en bedrijfsmatige materiële vaste activa	0	0	0	0	0	0
<i>a. Terreinen en gebouwen</i>	0	0	0	0	0	0
<i>b. Wegen en andere infrastructuur</i>	0	0	0	0	0	0
<i>c. Roerende goederen</i>	0	0	0	0	0	0
<i>d. Leasing en soortgelijke rechten</i>	0	0	0	0	0	0
<i>e. Erfgoed</i>	0	0	0	0	0	0
2. Andere materiële vaste activa	0	0	0	0	0	0
<i>a. Onroerende goederen</i>	0	0	0	0	0	0
<i>b. Roerende goederen</i>	0	0	0	0	0	0
C. Verkoop van immateriële vaste activa	0	0	0	0	0	0
D. Investeringsubsidies en -schenkingen	0	0	0	0	0	0

T3 : Investeringsproject: ontmoet (Actieplan: 2/3)

	Reeds gerealiseerd		Nog te realiseren			Totaal
	vóór MJP	in MJP	vóór MJP	in MJP	na MJP	
I. UITGAVEN						
A. Investeringsprojecten in financiële vaste activa	0	0	0	0	0	0
1. Extern verzelfstandigde agentschappen	0	0	0	0	0	0
2. Intergemeentelijke samenwerkingsverbanden en soortgelijke entiteiten	0	0	0	0	0	0
3. OCMW-verenigingen	0	0	0	0	0	0
4. Andere financiële vaste activa	0	0	0	0	0	0
B. Investeringsprojecten in materiële vaste activa	0	4.892.057	0	5.506.781	905.000	11.303.838
1. Gemeenschapsgoederen en bedrijfsmatige materiële vaste activa	0	1.718.454	0	5.506.781	905.000	8.130.235
a. Terreinen en gebouwen	0	1.487.255	0	5.360.000	825.000	7.672.255
b. Wegen en andere infrastructuur	0	18.150	0	0	0	18.150
c. Roerende goederen	0	213.048	0	116.781	0	329.829
d. Leasing en soortgelijke rechten	0	0	0	30.000	80.000	110.000
e. Erfgoed	0	0	0	0	0	0
2. Andere materiële vaste activa	0	3.173.603	0	0	0	3.173.603
a. Onroerende goederen	0	3.173.603	0	0	0	3.173.603
b. Roerende goederen	0	0	0	0	0	0
C. Investeringsprojecten in immateriële vaste activa	0	23.946	0	11.180	0	35.126
D. Toegestane investeringsubsidies	0	715.436	0	582.344	0	1.297.780
II. ONTVANGSTEN						
A. Verkoop van financiële vaste activa	0	0	0	0	0	0
1. Extern verzelfstandigde agentschappen	0	0	0	0	0	0
2. Intergemeentelijke samenwerkingsverbanden en soortgelijke entiteiten	0	0	0	0	0	0
3. OCMW-verenigingen	0	0	0	0	0	0
4. Andere financiële vaste activa	0	0	0	0	0	0
B. Verkoop van materiële vaste activa	0	0	0	0	0	0
1. Gemeenschapsgoederen en bedrijfsmatige materiële vaste activa	0	0	0	0	0	0
a. Terreinen en gebouwen	0	0	0	0	0	0
b. Wegen en andere infrastructuur	0	0	0	0	0	0
c. Roerende goederen	0	0	0	0	0	0
d. Leasing en soortgelijke rechten	0	0	0	0	0	0
e. Erfgoed	0	0	0	0	0	0
2. Andere materiële vaste activa	0	0	0	0	0	0
a. Onroerende goederen	0	0	0	0	0	0
b. Roerende goederen	0	0	0	0	0	0
C. Verkoop van immateriële vaste activa	0	0	0	0	0	0
D. Investeringsubsidies en -schenkingen	0	0	0	0	0	0

T3 : Investeringsproject: welzijn (Actieplan: 2/4)

	Reeds gerealiseerd		Nog te realiseren			Totaal
	vóór MJP	in MJP	vóór MJP	in MJP	na MJP	
I. UITGAVEN						
A. Investeringsprojecten in financiële vaste activa	0	0	0	0	0	0
1. Extern verzelfstandigde agentschappen	0	0	0	0	0	0
2. Intergemeentelijke samenwerkingsverbanden en soortgelijke entiteiten	0	0	0	0	0	0
3. OCMW-verenigingen	0	0	0	0	0	0
4. Andere financiële vaste activa	0	0	0	0	0	0
B. Investeringsprojecten in materiële vaste activa	0	2.960.626	0	366.500	0	3.327.126
1. Gemeenschapsgoederen en bedrijfsmatige materiële vaste activa	0	2.960.626	0	366.500	0	3.327.126
a. Terreinen en gebouwen	0	2.655.248	0	6.500	0	2.661.748
b. Wegen en andere infrastructuur	0	0	0	0	0	0
c. Roerende goederen	0	305.377	0	360.000	0	665.377
d. Leasing en soortgelijke rechten	0	0	0	0	0	0
e. Erfgoed	0	0	0	0	0	0
2. Andere materiële vaste activa	0	0	0	0	0	0
a. Onroerende goederen	0	0	0	0	0	0
b. Roerende goederen	0	0	0	0	0	0
C. Investeringsprojecten in immateriële vaste activa	0	0	0	0	0	0
D. Toegestane investeringsprojectsubsidies	0	0	0	0	0	0
II. ONTVANGSTEN						
A. Verkoop van financiële vaste activa	0	0	0	0	0	0
1. Extern verzelfstandigde agentschappen	0	0	0	0	0	0
2. Intergemeentelijke samenwerkingsverbanden en soortgelijke entiteiten	0	0	0	0	0	0
3. OCMW-verenigingen	0	0	0	0	0	0
4. Andere financiële vaste activa	0	0	0	0	0	0
B. Verkoop van materiële vaste activa	0	385.500	0	0	0	385.500
1. Gemeenschapsgoederen en bedrijfsmatige materiële vaste activa	0	385.500	0	0	0	385.500
a. Terreinen en gebouwen	0	385.500	0	0	0	385.500
b. Wegen en andere infrastructuur	0	0	0	0	0	0
c. Roerende goederen	0	0	0	0	0	0
d. Leasing en soortgelijke rechten	0	0	0	0	0	0
e. Erfgoed	0	0	0	0	0	0
2. Andere materiële vaste activa	0	0	0	0	0	0
a. Onroerende goederen	0	0	0	0	0	0
b. Roerende goederen	0	0	0	0	0	0
C. Verkoop van immateriële vaste activa	0	0	0	0	0	0
D. Investeringsprojectsubsidies en -schenkingen	0	0	0	0	0	0

T3 : Investeringsproject: communicatie (Actieplan: 3/1)

	Reeds gerealiseerd		Nog te realiseren			Totaal
	vóór MJP	in MJP	vóór MJP	in MJP	na MJP	
I. UITGAVEN						
A. Investerings in financiële vaste activa	0	0	0	0	0	0
1. Extern verzelfstandigde agentschappen	0	0	0	0	0	0
2. Intergemeentelijke samenwerkingsverbanden en soortgelijke entiteiten	0	0	0	0	0	0
3. OCMW-verenigingen	0	0	0	0	0	0
4. Andere financiële vaste activa	0	0	0	0	0	0
B. Investerings in materiële vaste activa	0	161.606	0	0	0	161.606
1. Gemeenschapsgoederen en bedrijfsmatige materiële vaste activa	0	161.606	0	0	0	161.606
a. Terreinen en gebouwen	0	161.606	0	0	0	161.606
b. Wegen en andere infrastructuur	0	0	0	0	0	0
c. Roerende goederen	0	0	0	0	0	0
d. Leasing en soortgelijke rechten	0	0	0	0	0	0
e. Erfgoed	0	0	0	0	0	0
2. Andere materiële vaste activa	0	0	0	0	0	0
a. Onroerende goederen	0	0	0	0	0	0
b. Roerende goederen	0	0	0	0	0	0
C. Investerings in immateriële vaste activa	0	0	0	0	0	0
D. Toegestane investeringssubsidies	0	0	0	0	0	0
II. ONTVANGSTEN						
A. Verkoop van financiële vaste activa	0	0	0	0	0	0
1. Extern verzelfstandigde agentschappen	0	0	0	0	0	0
2. Intergemeentelijke samenwerkingsverbanden en soortgelijke entiteiten	0	0	0	0	0	0
3. OCMW-verenigingen	0	0	0	0	0	0
4. Andere financiële vaste activa	0	0	0	0	0	0
B. Verkoop van materiële vaste activa	0	0	0	0	0	0
1. Gemeenschapsgoederen en bedrijfsmatige materiële vaste activa	0	0	0	0	0	0
a. Terreinen en gebouwen	0	0	0	0	0	0
b. Wegen en andere infrastructuur	0	0	0	0	0	0
c. Roerende goederen	0	0	0	0	0	0
d. Leasing en soortgelijke rechten	0	0	0	0	0	0
e. Erfgoed	0	0	0	0	0	0
2. Andere materiële vaste activa	0	0	0	0	0	0
a. Onroerende goederen	0	0	0	0	0	0
b. Roerende goederen	0	0	0	0	0	0
C. Verkoop van immateriële vaste activa	0	0	0	0	0	0
D. Investeringsubsidies en -schenkingen	0	0	0	0	0	0

T3 : Investeringsproject: digitaal (Actieplan: 3/2)

	Reeds gerealiseerd		Nog te realiseren			Totaal
	vóór MJP	in MJP	vóór MJP	in MJP	na MJP	
I. UITGAVEN						
A. Investeringsprojecten in financiële vaste activa	0	0	0	0	0	0
1. Extern verzelfstandigde agentschappen	0	0	0	0	0	0
2. Intergemeentelijke samenwerkingsverbanden en soortgelijke entiteiten	0	0	0	0	0	0
3. OCMW-verenigingen	0	0	0	0	0	0
4. Andere financiële vaste activa	0	0	0	0	0	0
B. Investeringsprojecten in materiële vaste activa	0	42.849	0	0	0	42.849
1. Gemeenschapsgoederen en bedrijfsmatige materiële vaste activa	0	42.849	0	0	0	42.849
<i>a. Terreinen en gebouwen</i>	0	0	0	0	0	0
<i>b. Wegen en andere infrastructuur</i>	0	0	0	0	0	0
<i>c. Roerende goederen</i>	0	42.849	0	0	0	42.849
<i>d. Leasing en soortgelijke rechten</i>	0	0	0	0	0	0
<i>e. Erfgoed</i>	0	0	0	0	0	0
2. Andere materiële vaste activa	0	0	0	0	0	0
<i>a. Onroerende goederen</i>	0	0	0	0	0	0
<i>b. Roerende goederen</i>	0	0	0	0	0	0
C. Investeringsprojecten in immateriële vaste activa	0	0	0	0	0	0
D. Toegestane investeringssubsidies	0	0	0	0	0	0
II. ONTVANGSTEN						
A. Verkoop van financiële vaste activa	0	0	0	0	0	0
1. Extern verzelfstandigde agentschappen	0	0	0	0	0	0
2. Intergemeentelijke samenwerkingsverbanden en soortgelijke entiteiten	0	0	0	0	0	0
3. OCMW-verenigingen	0	0	0	0	0	0
4. Andere financiële vaste activa	0	0	0	0	0	0
B. Verkoop van materiële vaste activa	0	0	0	0	0	0
1. Gemeenschapsgoederen en bedrijfsmatige materiële vaste activa	0	0	0	0	0	0
<i>a. Terreinen en gebouwen</i>	0	0	0	0	0	0
<i>b. Wegen en andere infrastructuur</i>	0	0	0	0	0	0
<i>c. Roerende goederen</i>	0	0	0	0	0	0
<i>d. Leasing en soortgelijke rechten</i>	0	0	0	0	0	0
<i>e. Erfgoed</i>	0	0	0	0	0	0
2. Andere materiële vaste activa	0	0	0	0	0	0
<i>a. Onroerende goederen</i>	0	0	0	0	0	0
<i>b. Roerende goederen</i>	0	0	0	0	0	0
C. Verkoop van immateriële vaste activa	0	0	0	0	0	0
D. Investeringssubsidies en -schenkingen	0	0	0	0	0	0

Overzicht van de evolutie van de financiële schulden (T4) en de toegestane leningen

Financiële schulden op 31 december	Rek 2020	Rek 2021	Rek 2022	Rek 2023	Mjp 2024	Mjp 2025
A. Financiële schulden op lange termijn	25.586.923	24.064.673	24.626.075	34.837.697	39.763.365	43.405.246
1. Financiële schulden op 1 januari	20.637.254	25.586.923	24.064.673	24.626.075	34.837.697	39.763.365
2. Nieuwe leningen	6.794.132	124.301	2.000.000	13.018.679	7.450.000	4.980.000
3. Aflossingen	0	0	473.116	0	0	0
4. Overboekingen	-1.844.462	-1.646.552	-1.911.714	-2.807.057	-2.581.328	-1.338.120
5. Andere mutaties	0	0	0	0	56.997	0
B. Financiële schulden op lange termijn die binnen het jaar vervallen	1.675.156	1.652.443	1.799.062	2.386.162	2.581.328	1.338.120
1. Financiële schulden op 1 januari	937.177	1.675.156	1.652.443	1.799.062	2.386.162	2.581.328
2. Aflossingen	-1.106.483	-1.669.265	-1.765.095	-2.219.956	-2.329.166	-2.581.328
3. Overboekingen	1.844.462	1.646.552	1.911.714	2.807.057	2.581.328	1.338.120
4. Andere mutaties	0	0	0	0	-56.997	0
C. Financiële schulden op korte termijn	0	0	0	0	0	0
Totaal financiële schulden	27.262.079	25.717.116	26.425.137	37.223.859	42.344.693	44.743.365

Financiële risico's

Het overzicht van de financiële risico's bevat een omschrijving van de financiële risico's die het bestuur loopt en van de middelen en mogelijkheden waarover het beschikt om zich tegen deze risico's in te decken. Het spreekt voor zich dat het onmogelijk is om alle risico's in kaart te brengen.

1. Risico's inzake schuldbeheer

In het oorspronkelijke meerjarenplan 2020-2025 staan er voor 40 miljoen euro leningen ingeschreven. Dit houdt een renterisico in, namelijk het risico op hogere rentelasten omwille van de wijzigende rente-omgeving. Er is rekening gehouden met een vaste rentevoet van 3% op 20 jaar. Daarnaast is er ook een aflossingsrisico, het risico dat verband houdt met de terugbetaling van leningen of hogere aflossingen omwille van een wijzigende omgeving.

Uit het verleden is gebleken dat omwille van een positieve rekeninguitslag het niet altijd nodig was om het totale bedrag aan voorziene op te nemen leningen op te nemen. Er wordt immers geleend in functie van thesauriebehoefte.

2. Risico's inzake thesauriebeheer

De negatieve rente heeft ook een weerslag op lokale besturen. Sinds 2020 rekenen banken een negatieve rente aan indien bepaalde grensbedragen worden overschreden. Om deze negatieve rente te vermijden, wordt de thesaurie nauwlettend opgevolgd.

3. Risico's inzake de evolutie van de exploitatieontvangsten

Een groot deel van de ontvangsten haalt stad Ninove uit de fiscale ontvangsten. Deze bestaan grotendeels uit de aanvullende belasting op de personenbelasting (APB) en de opcentiemen op de onroerende voorheffing (OOV). Het tarief voor de aanvullende personenbelasting bedraagt 7,5%, de opcentiemen op de onroerende voorheffing bedraagt 866 opc.

Steeds meer besturen krijgen te maken met wanbetalers. De mogelijke stijging in (tijdelijke) werkloosheid en economische effecten van de financiële crisis kan ook een impact hebben op een stijging van het aantal wanbetalingen.

4. Risico's inzake de evolutie van de exploitatie-uitgaven

De bezoldigingen, sociale lasten en pensioenen vormen de grootste exploitatie-uitgavenpost. Door de afgelopen financiële crisis zijn de lonen fel gestegen. Omwille van de impact worden de budgetten van het meerjarenplan nauwgezet opgevolgd.

De impact van de pensioenregelgeving op de meerjarenplanning wordt door de responsabiliseringsbijdrage in kader van statutaire tewerkstelling steeds groter. Tegelijkertijd zijn er verschillende initiatieven genomen om het verschil tussen contractuele en statutaire tewerkstelling te verkleinen. Het Vlaams regeerakkoord zet in op het verder wegwerken van het verschil op het vlak van onder andere ontslag.

5. Risico's inzake de verplichtingen tegenover verbonden partijen

Bij de opmaak van het meerjarenplan worden niet enkel de eigen ontvangsten en uitgaven tegen het licht gehouden, maar tevens de verbonden entiteiten. Binnen de beperkingen van de beschikbare

financiële middelen, moeten ook deze partnerbesturen in samenspraak weloverwogen keuzes maken. We denken hierbij onder meer aan de politie- en hulpverleningszone, het AGB en de kerkfabrieken.

6. Andere risico's

De hoge inflatie en de oorlog in Oekraïne brachten extra uitdagingen mee voor het lokaal bestuur.

Meer Ninovieters kunnen de rekeningen niet meer betalen en kloppen aan bij het OCMW met als gevolg meer uitbetalingen van steunen en leeflonen. Dit zien we nu al terug in de jaarrekening en zal de komende jaren nog meer tot uiting komen.

Daarnaast is er ook het risico van extra kosten ten gevolge van betwistingen en rechtszaken. Elke aanpassing van het meerjarenplan wordt er een evaluatie gemaakt van de lopende rechtszaken en wat de mogelijke financiële gevolgen kunnen zijn.

Toelichting bij de balans (T5)

Mutatiestaat van de vaste activa	Boekwaarde op 1/1	Aankopen	Verkopen	Overboeking	Herwaardering	Afschrijving en waardevermindering	Andere mutaties	Boekwaarde op 31/12
A. Financiële vaste activa	42.396.852	25	126.308	0	-407.927	32	0	41.862.609
1. Extern verzelstandigde agentschappen	27.052	0	0	0	0	0	0	27.052
2. Intergemeentelijke samenwerkingsverbanden en so	42.193.637	25	126.308	0	-407.927	32	0	41.659.395
3. OCMW-verenigingen	7.175	0	0	0	0	0	0	7.175
4. Andere financiële vaste activa	168.988	0	0	0	0	0	0	168.988
B. Materiële vaste activa	119.013.148	7.578.465	2.975	0	0	6.842.668	0	119.745.971
1. Gemeenschapsgoederen	96.893.393	6.190.367	0	0	0	5.981.990	-298.050	96.803.720
a. Terreinen en gebouwen	55.465.503	1.867.084	0	0	0	1.977.144	-309.678	55.045.766
b. Wegen en andere infrastructuur	22.858.477	2.540.364	0	0	0	1.972.167	11.628	23.438.302
c. Installaties, machines en uitrusting	835.870	411.480	0	0	0	214.811	0	1.032.539
d. Meubilair, kantooruitrusting en rollend materieel	2.045.219	797.159	0	0	0	952.949	0	1.889.429
e. Leasing en soortgelijke rechten	15.570.937	518.679	0	0	0	863.870	0	15.225.747
f. Erfgoed	117.387	55.600	0	0	0	1.049	0	171.938
2. Bedrijfsmatige materiële vaste activa	14.404.778	1.388.098	0	0	0	645.379	142.175	15.289.672
a. Terreinen en gebouwen	14.054.004	1.348.665	0	0	0	584.333	142.175	14.960.511
b. Installaties, machines en uitrusting	289.372	38.673	0	0	0	54.931	0	273.114
c. Meubilair, kantooruitrusting en rollend materieel	61.402	760	0	0	0	6.115	0	56.047
d. Leasing en soortgelijke rechten	0	0	0	0	0	0	0	0
3. Andere materiële vaste activa	7.714.977	0	2.975	0	0	215.299	155.875	7.652.578
a. Terreinen en gebouwen	7.699.112	0	2.975	0	0	215.299	155.875	7.636.713
b. Roerende goederen	15.865	0	0	0	0	0	0	15.865
C. Immateriële vaste activa	1.313.019	109.227	0	0	0	269.362	0	1.152.885

Mutatiestaat van het nettoactief					
	Boekw aarde op 1/1	Toevoeging	Verrekening	Andere mutaties	Boekw aarde op 31/12
A. Kapitaalsubsidies en schenkingen					
Stad Ninove	6.705.130	197.561	431.112	0	6.471.580
O.C.M.W. Ninove	3.731.072	39.824	162.814	0	3.608.082
Totaal	10.436.203	237.386	593.926	0	10.079.662
B. Gecumuleerd overschot of tekort	Boekw aarde op 1/1	Overschot of tekort van het boekjaar	Tussenkost gemeente aan OCMW	Andere mutaties	Boekw aarde op 31/12
Stad Ninove	-16.661.711	7.628.696	-5.428.023	0	-14.461.038
O.C.M.W. Ninove	-6.791.403	-7.390.205	5.428.023	0	-8.753.585
Totaal	-23.453.115	238.492	0	0	-23.214.623
C. Herwaarderingsreserves	Boekw aarde op 1/1	Toevoeging	Terugneming	Andere mutaties	Boekw aarde op 31/12
Stad Ninove	9.542.971	0	407.927	0	9.135.043
O.C.M.W. Ninove	1.401.472	0	0	0	1.401.472
Totaal	10.944.442	0	407.927	0	10.536.515
D. Overig nettoactief	Boekw aarde op 1/1	Wijziging kapitaal		Andere mutaties	Boekw aarde op 31/12
Stad Ninove	129.621.440	0		0	129.621.440
O.C.M.W. Ninove	2.197.787	0		0	2.197.787
Totaal	131.819.227	0	0	0	131.819.227
Totaal nettoactief	Boekw aarde op 1/1			Andere mutaties	Boekw aarde op 31/12
Stad Ninove	129.207.830			1.559.195	130.767.025
O.C.M.W. Ninove	538.927			-2.085.172	-1.546.244
Totaal	129.746.757	0	0	-525.976	129.220.781

De waarderingsregels

Waarderingsregels helpen om de financiële rapportering beter te begrijpen. Ze geven een beeld van de belangrijkste waarderingsprincipes toegepast in de boekhouding van de organisatie. Ze gaan ervan uit dat het bestuur zijn activiteiten zal voortzetten, en zijn van het ene boekjaar op het andere identiek tenzij ze niet langer aanleiding geven tot een waar en getrouw beeld. In dat geval zal het bestuur de waarderingsregels aanpassen. Elk jaar opnieuw worden de waarderingsregels consequent en volledig onafhankelijk van het resultaat van het boekjaar toegepast.

ALGEMENE PRINCIPES INVESTERING OF EXPLOITATIE

Alle vermogensbestanddelen worden uitgedrukt en gewaardeerd aan hun gebruikswaarde. De gebruikswaarde van een activum stemt overeen met de toekomstige economische voordelen of het dienstverleningspotentieel dat het activum voor het bestuur zal opleveren. Alle vermogensbestanddelen worden afzonderlijk gewaardeerd en voor dat bedrag in de balans opgenomen, na aftrek van de desbetreffende afschrijvingen en waardeverminderingen. In afwijking op deze regel opteert het bestuur ervoor om verrichtingen met betrekking tot onroerende goederen minder dan € 7.500 die geen deel uitmaken van een ruimer 'project', niet als investering te beschouwen, maar op te nemen in het exploitatieresultaat.

AANSCHAFFINGSWAARDE

Het bestuur hanteert als algemene regel dat elk actiefbestanddeel gewaardeerd wordt tegen aanschaffingswaarde en neemt voor dat bedrag de bestanddelen op in de balans, onder aftrek van de gecumuleerde afschrijvingen en waardeverminderingen. In sommige gevallen kan het actief ook worden geherwaardeerd. Op deze algemene regel zijn hieronder afwijkingen bepaald. Met de aanschaffingswaarde wordt bedoeld de aanschaffingsprijs (aankoopprijs + bijkomende kosten), de ruilwaarde, de vervaardigingsprijs (aanschaffingsprijs grondstoffen,...+ rechtstreekse productiekosten), de schenkingswaarde (marktwaarde van de goederen op het moment van de schenking of datum van het openvallen van de nalatenschap + belastingen en kosten) of de inbrengwaarde.

AFSCHRIJVINGEN EN WAARDEVERMINDERINGEN

Afschrijvingen drukken de slijtage uit van het actief met een beperkte gebruiksduur. Het afschrijvingsbedrag wordt per financieel boekjaar bepaald door het verschil tussen de boekhoudkundige waarde en de restwaarde te delen door de resterende gebruiksduur, uitgedrukt in jaren. Ten minste aan het einde van elk financieel boekjaar wordt de restwaarde en de gebruiksduur van de activa opnieuw geëvalueerd. Het bestuur opteert ervoor de initiële afschrijvingsduur voor de diverse categorieën van activa te bepalen zoals opgenomen in bijgevoegde tabel. Het bestuur boekt waardeverminderingen op de aanschaffingswaarde van actiefbestanddelen om rekening te houden met (al dan niet als definitief aan te merken) ontwaardingen van activa bij de afsluiting van het boekjaar. Waardeverminderingen zijn correcties op de aanschaffingswaarde die niet voortvloeien uit hun waarschijnlijke nuttigheids- of gebruiksduur (bv. naar aanleiding van een schadegeval). Dit houdt in dat waardeverminderingen zowel mogelijk zijn voor activa met een beperkte (gebouwen) als een onbeperkte levensduur (gronden). Waardeverminderingen blijven niet behouden als de boekhoudkundige waarde van het activum daardoor op het einde van het boekjaar lager is dan de gebruikswaarde. In dat geval worden de waardeverminderingen teruggenomen.

HERWAARDERINGEN

Sommige activa kunnen worden geherwaardeerd om hun boekwaarde in overeenstemming te brengen met een marktwaarde. Herwaardering is enkel toegestaan voor de financiële vaste activa en overige materiële vaste activa. Bij de herwaardering van een actief, wordt de volledige categorie waartoe dat actief behoort, geherwaardeerd. De overige materiële vaste activa met beperkte gebruiksduur worden op basis van deze geherwaardeerde waarde afgeschreven.

AFWIJKINGEN EN SPECIFIEKE WAARDERINGSREGELS

GELDBELEGGINGEN EN LIQUIDE MIDDELEN

Het bestuur waardeert de liquide middelen en de geldbeleggingen, tegen de nominale waarde. De aandelen en vastrentende effecten worden bij verwerving geboekt en gewaardeerd tegen de aanschaffingswaarde. Het bestuur past op de liquide middelen en geldbeleggingen waardeverminderingen toe als blijkt dat de realisatiewaarde op de datum van de jaarafsluiting lager is dan de aanschaffingswaarde. Er zullen bovendien aanvullende waardeverminderingen geboekt worden om rekening te houden met de evolutie van hun realisatie of marktwaarde of met de risico's die inherent zijn aan de aard van de producten in kwestie of van de uitgevoerde activiteit.

VORDERINGEN OP KORTE TERMIJN

Vorderingen worden in de balans weergegeven tegen de nominale waarde. In geval er onzekerheid bestaat over de invorderbaarheid van bepaalde vorderingen, worden deze overgeboekt naar dubieuze debiteuren. Op de dubieuze debiteuren worden waardeverminderingen geboekt in functie van de ouderdom van de vordering, zijnde :

Ouder dan 2 jaar - jonger dan 3jaar :	10%
Ouder dan 3 jaar - jonger dan 5 jaar :	40%
Ouder dan 5 jaar:	60%

Het bestuur opteert ervoor om ook waardeverminderingen toe te passen als hun realisatiewaarde op de datum van de jaarafsluiting lager is dan hun boekhoudkundige waarde.

VOORRADEN

De voorraden die het bestuur heeft verworven naar aanleiding van een ruiltransacties, waardeert ze tegen de aanschaffingswaarde of de marktwaarde op de balansdatum als die lager is. De waardering tegen een lagere marktwaarde, zal niet worden behouden als de marktwaarde achteraf hoger is dan de lagere waarde waartegen de voorraad werd gewaardeerd. De voorraden die verworven zijn door niet-ruiltransacties, worden gewaardeerd tegen de marktwaarde op de datum van de verwerving. Deze zullen echter niet worden gewaardeerd indien ze gratis of tegen een symbolische prijs worden verdeeld of verbruikt worden in het productieproces van goederen die gratis of tegen een symbolische prijs worden verdeeld. Het bestuur opteert ervoor om initieel geen voorraden uit te drukken. In afwijking zal geopteerd worden voor de FIFO-waardering (waardering voorraden aan de 'recentste' aankooprijzen).

FINANCIEEL VASTE ACTIVA

Belangen of aandelen in rechtspersonen worden in de boekhouding opgenomen tegen hun aanschaffingswaarde. De aanschaffingswaarde van belangen of aandelen, ontvangen als vergoeding voor inbrengen die niet bestaan in contanten of die voortkomen uit de omzetting van vorderingen, stemt overeen met de conventionele waarde van de ingebrachte goederen en waarden of van de omgezette vorderingen. Als de conventionele waarde echter lager is dan de marktwaarde van de ingebrachte goederen en waarden of van de omgezette vorderingen, wordt de aanschaffingswaarde geherwaardeerd tot de hogere marktwaarde.

Er worden waardeverminderingen toegepast op de belangen en de aandelen die onder de financiële vaste activa zijn opgenomen in geval van duurzame minderwaarde of ontwaarding, verantwoord door de toestand, de rentabiliteit of de vooruitzichten van de entiteit waarin de belangen of de aandelen worden aangehouden. Het bestuur zal ook op de vorderingen, inclusief de vastrentende effecten, die in de financiële vaste activa zijn opgenomen waardeverminderingen toepassen als er voor het geheel of een gedeelte van de vordering onzekerheid bestaat over de betaling ervan op de vervaldag.

MATERIËLE VASTE ACTIVA

De materiële vaste activa worden onderverdeeld in 3 categorieën. De gemeenschapsgoederen zijn de roerende en onroerende activa die worden aangewend binnen het 'maatschappelijk doel' van de

organisatie, los van enige bedrijfseconomische activiteit. De bedrijfsmatige activa worden aangewend binnen een bedrijfsmatige context, dat betekent waar een bepaald rendement of zekere productiviteit kan worden gekoppeld aan de aangewende activa. De diensten verbonden aan deze activa worden aangeboden aan concurrentiële tarieven, die beogen zoveel als mogelijk de kosten verbonden aan deze diensten te dekken.

De overige activa worden voor geen van vorige doeleinden aangewend, maar worden aangehouden als '(on)roerende reserve'. Deze activa zijn niet nuttig bij het functioneren van het bestuur, en kunnen mogelijks in de toekomst worden gerealiseerd ter financiering van andere investeringen.

Tot het erfgoed behoren de activa met historische, artistieke, wetenschappelijke, ... waarde. Erfgoed zal in veel gevallen weinig economische voordelen opleveren of weinig dienstenpotentieel inhouden. Deze hebben dus in principe geen gebruikswaarde. Daarom zal op de aanschafwaarde van deze activa een waardevermindering worden toegepast om de boekhoudkundige waarde terug te brengen tot € 1. Indien het actief dat behoort tot erfgoed wordt ingezet voor de uitvoering van het 'maatschappelijk doel' (bv. dienst toerisme in belfort), kan dat actief tóch een gebruikswaarde hebben. Dat actief wordt dan niet afgeschreven maar de waarde kan worden aangepast door het uitdrukken van waardeverminderingen.

Overige zakelijke rechten op onroerende goederen betreft de andere zakelijke rechten die het bestuur bezit op een onroerend goed als de vergoedingen bij aanvang van het contract werden vooruitbetaald (geactiveerde eenmalige vergoeding). Deze activa worden afgeschreven over de looptijd van de overeenkomst, tenzij de economische gebruiksduur van het actief waarop het zakelijk recht betrekking heeft, korter is.

De gebruiksrechten voor materiële vaste activa waarover het bestuur beschikt op grond van leasing of gelijkaardige overeenkomsten (bv. erfpacht) worden onder de activa opgenomen voor het gedeelte van de volgens de overeenkomst te storten termijnen, dat strekt tot de wedersamenstelling van de kapitaalwaarde van het goed waarop de overeenkomst betrekking heeft. De overeenkomstige schuld aan de passiefzijde waardeert het bestuur ieder jaar ten bedrage van het gedeelte van de in de volgende boekjaren te storten termijnen, dat strekt tot de wedersamenstelling van de kapitaalwaarde van het goed waarop de overeenkomst betrekking heeft. De duur van de afschrijvingsperiode wordt geregeld door IAS17 en IPSAS13: indien het redelijk zeker is dat het geleasede actief overgenomen wordt bij het verstrijken van de leaseperiode (lichten van de aankoopoptie), zal het actief worden afgeschreven over de normale gebruiksduur van soortgelijke activa (die in volle eigendom zijn). Indien het niet redelijk zeker is dat het actief wordt overgenomen bij het verstrijken van de leaseperiode (aankoopoptie wordt niet gelicht), wordt het actief afgeschreven over de leaseperiode, tenzij de (economische) gebruiksduur korter is.

IMMATERIËLE VASTE ACTIVA

De immateriële vaste activa worden gewaardeerd aan aanschafwaarde, tenzij deze niet verworven zijn van derden. In dat geval worden ze gewaardeerd tegen de vervaardigingsprijs, als die niet hoger is dan een voorzichtige raming van de gebruikswaarde of van het toekomstige rendement of nut voor het bestuur van die vaste activa.

VORDERINGEN OP LANGE TERMIJN

Vorderingen worden in de balans weergegeven tegen de nominale waarde. Indien de inning van deze vorderingen twijfelachtig is, worden deze overgeboekt naar de post dubieuze debiteuren. Op dubieuze debiteuren worden correctie geboekt aan de hand van waardeverminderingen, om aan te duiden welk bedrag waarschijnlijk nog zal geïnd worden.

SCHULDEN

De schulden worden gewaardeerd tegen de nominale waarde.

NETTO-ACTIEF

De ontvangen investeringssubsidies en schenkingen worden geleidelijk in resultaat genomen (verrekend) volgens hetzelfde ritme als de afschrijvingen of de waardeverminderingen op de vaste activa waarvoor deze werden verkregen. Zolang een investering in uitvoering is en dus nog niet wordt afgeschreven, wordt de verkregen investeringssubsidie nog niet verrekend. De voorzieningen worden stelselmatig gevormd voor bestaande verplichtingen die zeker zijn op balansdatum en waarvan de omvang betrouwbaar kan worden bepaald. Ze worden niet gevormd voor 'waarschijnlijke' verplichtingen en worden niet gehandhaafd als ze op het einde van het financieel boekjaar hoger zijn dan wat vereist is op basis van een actuele beoordeling van de risico's en kosten voor het bestuur.

BIJZONDER BEPALINGEN BIJ DE OVERGANG NAAR BBC 2020 (BEGINBALANS)

Vanaf 2020 vormt de boekhouding van OCMW en gemeente in elk bestuur één geheel. Het algemeen rekeningenstelsel, het gebruik van de beleidsvelden, de indeling in beleidsdomeinen en de waarderingsregels, ... zijn op elkaar afgestemd in functie van een logisch en werkbaar financieel kader.

Tegelijk brengt BBC2020 enkele technische wijzigingen aan in de stelsels. De balansstructuur van BBC2020 is enigszins anders dan deze van de BBC. De structuur van de beginbalans van BBC2020 stemt dus zeker niet volledig overeen met de eindbalans van BBC bij de jaarrekening 2019, maar is daar uiteraard wel op gebaseerd.

Het gewijzigde rekeningstelsel is gebaseerd op de richtlijnen opgenomen in hoofdstuk 4 van het ministerieel besluit tot vaststelling van de modellen en de nadere voorschriften van de beleidsrapporten, de rekeningstelsels en de digitale rapportering van de BBC van de lokale besturen van 26/6/2018.

MATERIËLE VASTE ACTIVA	AFSCHRIJVINGS-TERMIJN
<p>Terreinen</p> <p>Deze rubriek bevat naast de onbebouwde terreinen ook de gronden van wegen (wegzate), gebouwen, waterlopen en kunst(bouw)werken.</p> <p>2200000 Onbebouwde terreinen - gemeenschapsgoederen 2201000 Terreinen van gebouwen - gemeenschapsgoederen 2202000 Wegzate - gemeenschapsgoederen 2203000 Terreinen van waterlopen - gemeenschapsgoederen 2204000 Terreinen van kunst(bouw)werken – gemeenschapsgoederen 2290000 Terreinen - bedrijfsmatige MVA 2291000 Gebouwen - bedrijfsmatige MVA 2290000 Terreinen - overig MVA</p> <p>De <u>(afschrijfbare) aanleg en uitrusting op terreinen</u> (bv. verharding, omheining, ...) wordt opgenomen onder de rubriek 'bebouwde terreinen'.</p> <p>2220000 Bebouwde terreinen - gemeenschapsgoederen 2292000 Bebouwde terreinen - bedrijfsmatige MVA</p>	<p>-</p> <p>15 jr</p>
<p>Gebouwen</p> <p>2210000 Gebouwen – gemeenschapsgoederen 2291000 Gebouwen - bedrijfsmatige MVA 2610000 Gebouwen - overig MVA</p>	<p>33 jr</p>

<p><u>Onderhoudswerken aan gebouwen</u> die niet worden opgenomen in de exploitatie, worden over een kortere termijn afgeschreven. Deze termijn hangt af van de aard van het onderhoudswerk en de impact op de gebruikswaarde van het gebouw.</p>	15jr
<p>Wegen</p> <p>2240000 Wegen</p> <p>Onder <u>wegen</u> worden alle elementen van het weggennet opgenomen (verharding, slijtlaag, voetpaden, fietspaden, ...).</p> <p>2241000 Slijtlaag</p> <p>Het aanbrengen of vervangen van de slijtlaag wordt afgeschreven over een kortere termijn.</p>	33 jr
<p>2250000 Overige infrastructuur betreffende de wegen</p> <p>Onder de <u>overige infrastructuur betreffende de wegen</u> worden onder meer straatmeubilair, verkeerssignalisatie, wegbepanting, ... opgenomen.</p> <p><u>Onderhoudswerken aan wegen</u> die niet worden opgenomen in de exploitatie, worden over een kortere termijn afgeschreven. Deze termijn hangt af van de aard van het onderhoudswerk en de impact op de gebruikswaarde van de weg.</p>	5 jr 10 jr 15 jr
<p>Waterlopen en waterbekkens</p> <p>2260000 Waterlopen en waterbekkens</p> <p><u>Onderhoudswerken aan waterlopen en waterbekkens</u> die niet worden opgenomen in de exploitatie, worden over een kortere termijn afgeschreven. Deze termijn hangt af van de aard van het onderhoudswerk en de impact op de gebruikswaarde.</p>	33 jr 15 jr
<p>Overige onroerende infrastructuur</p> <p>2280000 Overige onroerende infrastructuur</p> <p>Onder overige onroerende infrastructuur worden onder meer het rioleringsnet, de openbare verlichting, nutsleidingen en kunst(bouw)werken opgenomen.</p> <p><u>Onderhoudswerken aan overige onroerende infrastructuur</u> die niet worden opgenomen in de exploitatie, worden over een kortere termijn afgeschreven. Deze termijn hangt af van de aard van het onderhoudswerk en de impact op de gebruikswaarde van de infrastructuur.</p>	33 jr 15 jr
<p>Installaties, machines en uitrusting</p> <p>2310000 Installaties, machines en uitrusting - gemeenschapsgoederen 2350000 Installaties, machines en uitrusting – bedrijfsmatige MVA 2650000 Installaties, machines en uitrusting – overig MVA</p>	

<p>Onder de installaties, machines en uitrusting wordt onder meer opgenomen werkmateriaal (boormachines, grasmachines, hakselaars, keukengerei, diepvriezers, koelkasten, uitrusting van RVT's ,sportmateriaal,...)</p>	10 jr
<p>Meubilair</p> <p>2400000 Meubilair - gemeenschapsgoederen 2450000 Meubilair – bedrijfsmatige MVA 2660000 Meubilair – overig MVA</p> <p>Onder meubilair wordt onder meer opgenomen kasten, stoelen, banken, bureaus, schoolborden, schoolbanken en lessenaars... in de mate dat ze niet onroerend door bestemming zijn</p>	10 jr
<p>Kantooruitrusting</p> <p>2420000 Kantooruitrusting - gemeenschapsgoederen 2470000 Kantooruitrusting – bedrijfsmatige MVA 2663000 Kantooruitrusting – overig MVA</p> <p>Onder kantooruitrusting wordt onder meer opgenomen faxtoestellen, kopieermachines, papiervernietigers, tv's, dvd-spelers, ...</p> <p>2410000 Informaticamateriaal - gemeenschapsgoederen 2460000 Informaticamateriaal – bedrijfsmatige MVA 2662000 Informaticamateriaal – overig MVA</p> <p>Gezien de snelle veroudering en technologische evolutie in het <u>informaticamaterieel</u> wordt deze rubriek over een kortere termijn afgeschreven. ... Informaticamateriaal bevat onder meer computers, computerschermen, beamers, laptops, ...</p>	5 jr
<p>Rollend materiaal</p> <p>2430000 Rollend materiaal - gemeenschapsgoederen 2480000 Rollend materiaal – bedrijfsmatige MVA 2664000 Rollend materiaal – overig MVA</p> <p>Rollend materiaal bevat onder meer fietsen, personenwagen, lichte vrachtwagen, aanhangwagens en hun toebehoren.</p>	5 jr
<p>Kunstwerken (geen erfgoed)</p> <p>2670000 Kunstwerken</p>	-
<p>Erfgoed</p> <p>2700000 Onroerend erfgoed 2750000 Roerend erfgoed</p>	-

IMMATERIËLE VASTE ACTIVA	AFSCHRIJVINGS- TERMIJN
Kosten van onderzoek en ontwikkeling 2100000 Kosten van onderzoek en ontwikkeling	5 jr
Concessies, octrooien, licenties, knowhow, merken en soortgelijke rechten 2110000 Concessies, octrooien, licenties, knowhow, merken en soortgelijke rechten	5 jr
Goodwill 2120000 Goodwill	5 jr
Plannen en studies 2140000 Plannen en studies	5 jr

De niet in de balans opgenomen rechten en verplichtingen

Rubriek 0	AR - omschrijving	Omschrijving	Derde	Bedrag
				12.289.321,30
01300	Crediteuren wegens borgstelling voor financiële schulden aangegaan door OCMW's	Gewaarborgde leningen (Belfius)	OCMW	248.386,18
01307	Crediteuren wegens borgstelling voor financiële schulden aangegaan door Intergemeentelijk	Gewaarborgde leningen (Belfius)	ILVA	218.132,75
01307	Crediteuren wegens borgstelling voor financiële schulden aangegaan door Intergemeentelijk	Zefier		71.553,52
096	Overige rechten en verplichtingen	Pensioenfondsmantatarissen	Belfius	422.290,02
094	Overige rechten en verplichtingen	Pensioenfondstatutair personeel	Belfius	2.793.296,24
092	Gecumuleerd budgettair resultaat vorig boekjaar	Gecumuleerd budgettair resultaat vorig boekjaar		3.948.613,46
032	Ontvangen zekerheden	Wettelijke hypotheek		20.000,00
050	Verplichtingen tot aankoop	Serviceflats De Lavondel		1.212.658,83
050	Verplichtingen tot aankoop	Serviceflats Denderzicht		1.149.451,51
098	Ander rechten en verplichtingen	Recht van opstal SF De Lavondel		1,00
098	Ander rechten en verplichtingen	Recht van opstal SF Denderzicht		1,00
090	Onbeschikbare gelden	Belfius SF		1.122.131,08
092	Gecumuleerd budgettair resultaat vorig boekjaar	Gecumuleerd budgettair resultaat vorig boekjaar		1.082.805,71

Verklaring van de materiële verschillen tussen de gerealiseerde en de geraamde ontvangsten en uitgaven

Hier geven we een verklaring van de materiële verschillen tussen de gerealiseerde en geraamde uitgaven en ontvangsten. De vergelijkingsbasis zijn de resultaten van de jaarrekening met de aanpassing van het meerjarenplan bij het beginkrediet 2023.

1. Rubriek exploitatie

In 2023 was er voor 82,3 miljoen euro aan exploitatie-uitgaven geraamd. Er werd 80,3 miljoen euro effectief uitgegeven. Daarnaast waren er voor 87 miljoen euro aan exploitatie-ontvangsten geraamd. Er werden 90,7 miljoen euro ontvangsten werkelijk ontvangen. Een verklaring voor de materiële verschillen wordt in het volgende overzicht weergegeven.

Exploitatie-uitgaven

	Rek 2023	MJP 2023	Verklaring verschillen
AR 60/61 Goederen en diensten	16.116.144	18.414.421	Door de dalende energieprijzen werd er tijdens boekjaar 2023 minder uitgegeven aan elektriciteit (200K), gas (257K) dan gebudgetteerd. De afrekening van de kosten van de syndicus van het sociaal huis was nog niet ontvangen op moment van afsluiting van de jaarrekening. Voor kosten van informatica werd minder uitgegeven (107K).
AR 62 Bezoldigingen, sociale lasten en pensioenen	47.877.917	47.411.796	De bezoldigingen van het onderwijzend personeel lager hoger dan gebudgetteerd (deze zijn volledig gesubsidieerd door de hogere overheid, ontvangst ligt dus ook hoger).
AR 648 Individuele hulpverlening door het OCMW	4.453.752	4.121.895	Door de financiële crisis werd er meer uitgegeven aan hulpverlening door het OCMW.
AR 649 Toegestane werkingssubsidies	10.373.915	11.211.845	Door de sluiting van het zwembad (AGB de kleine Dender) vanaf maart daalde de prijs subsidie. Daarnaast werd er voor diverse subsidies minder uitgegeven, o.a. door minder aanvragen.
AR 650 Financiële uitgaven	1.332.449	1.122.228	De intresten lagen hoger dan gebudgetteerd door de stijgende intrestvoeten

Exploitatie-ontvangsten

	Rek 2023	MJP 2023	Verklaring verschillen
AR 70 Ontvangsten uit de werking	13.955.867	13.933.482	De werkelijke ontvangsten liggen in lijn met de gebudgetteerde ontvangsten
AR 73 Fiscale ontvangsten en boetes	33.351.899	33.467.376	De fiscale ontvangsten liggen iets lager dan gebudgetteerd. Dit is grotendeels te verklaren door minder ontvangsten uit de algemene bedrijfsbelasting.
AR 74 Werkingssubsidies	38.079.242	36.112.271	De Rekening Courant van Solva werd ingeboekt. Dit bedrag was niet gebudgetteerd en bedroeg 1,5 miljoen Euro. De leeflonen voor Oekraïeners lagen hoger dan gebudgetteerd. Er werden ook meer personeelssubsidies ontvangen dan gebudgetteerd (Via5 en Via 6 middelen onder andere).
AR 75 Financiële opbrengsten	1.173.140	846.065	Er werd meer dividend ontvangen van Electrabel dan voorzien.

2. Rubriek investeringen

De investeringsuitgaven werden geraamd op 9 miljoen. Daarvan werd er 8,5 miljoen effectief uitgegeven.

Investeringsuitgaven

	Rek 2023	MJP 2023	Verklaring verschillen
Financiële vaste activa	25	0	Ligt in lijn met het budget
Materiële vaste activa	7.578.465	7.713.770	Ligt in lijn met het budget
Immateriële vaste activa	109.227	190.306	Ligt in lijn met het budget
Toegestane investeringssubsidies	807.436	1.095.923	De investeringssubsidies zijn meestal op basis van aanvragen. Zo is er een budget voorzien voor sportclubs, maar werd er in 2023 hiervoor niets uitgegeven. De toelage aan de hulpverleningszone lag iets lager dan gebudgetteerd. De definitieve cijfers zijn pas ontvangen na aanpassing meerjarenplan.

Investeringsontvangsten

	Rek 2023	MJP 2023	Verklaring verschillen
Verkoop van financiële vaste activa	126.308	0	Dit betreft de openbare verlichting Fluvius (verledding).
Verkoop van materiële vaste activa	16.701	580.000	Dit betreft de verkoop van een grond. De verkoop van de pastorie van Neigem werd pas afgerond in 2024.
Investerings in immateriële vaste activa	0	0	
Investeringsubsidies en -schenkingen	297.817	267.961	Ligt in lijn met het budget

3. Financieringsverrichtingen

De financieringsuitgaven liggen in de lijn met het budget

	Rek 2023	MJP 2023	Verklaring verschillen
AR 1720000 Leasingschulden en soortgelijke schulden in het kader van PP S-overeenkomsten	518.678,76	0	Leasing fluvius openbare verlichting
AR 4220000 Leasingschulden en soortgelijke schulden in het kader van pp die	226.525,47	0	Leasing fluvius openbare verlichting
Vorderingen wegens toegestane leningen die binnen het jaar vervallen	66.134,80	53.000,00	AGB terugbetaling lening

Overzicht van de overgedragen (gedeelten van) kredieten voor investeringen en financiering

Er werden geen kredieten overgedragen van 2023 naar 2024.

Toelichting over de kosten, opbrengsten, uitgaven en ontvangsten met een buitengewone invloed op het budgettair resultaat en het overschot of tekort van het boekjaar

De rekening courant van Solva werd ingebracht in de boekhouding. De nieuwe ontvangsten werden geboekt op een 745* rekening waardoor het exploitatie saldo stijgt en dit een positieve impact op de autofinancieringsmarge heeft.

Verwijzing naar plaats documentatie

De documentatie is opgenomen in de jaarrekening en digitaal terug te vinden:
<https://www.ninove.be/over-ninove-en-stadsbestuur>

Documentatie

Totaaloverzicht beleidsdoelstellingen, actieplannen en acties

Beleidsdoelstelling 1: De Ninoofse ruimte duurzaam en toekomstgericht ontwikkelen zodat ze aangenaam en leefbaar is voor iedere Ninovieter	Ontvangsten	Uitgaven
1/1 Ninove scherpt de klimaatambities aan en wordt klimaatneutraal tegen 2050	€ 676.760,86	€ 767.915,09
1/1/1 We stellen een nieuw klimaatactieplan op via een regionale aanpak met adaptieve en mitigerende maatregelen om de CO2-vermindering te versnellen		€ 9.272,03
1/1/2 We nemen maatregelen om de energie-efficiëntie en het comfort voor de gebruikers van het stedelijke patrimonium te verbeteren	€ 676.760,86	€ 758.643,06
1/1/3 We verduurzamen systematisch het stedelijke wagenpark		€ 0,00
1/2 Ninove ontwikkelen tot een veilige en toegankelijke stad voor alle (zwakke) weggebruikers	€ 820,00	€ 52.218,49
1/2/1 Uitbreiden, onderhouden en herstellen van fietsinfrastructuur en opbergsystemen	€ 820,00	€ 10.367,55
1/2/2 We werken een fiets-en autodeelsysteem uit		€ 26.539,34
1/2/3 We creëren veilige fietscorridors naar het centrum		€ 0,00
1/2/5 We creëren fietsstraten in het centrum waar fietsers voorrang hebben op andere weggebruikers		€ 0,00
1/2/7 We creëren veilige schoolomgevingen door middel van schoolstraten		€ 15.311,60
1/3 Herbekijken van het parkeerbeleid en herdefiniëren van de parkeerzones in het stadscentrum	€ 430.703,74	€ 554.732,19
1/3/2 We realiseren voldoende publiek toegankelijke parkeerplaatsen		€ 132.191,88
1/3/4 We gaan samenwerkingen met de private sector aan om het parkeerbeleid te optimaliseren	€ 430.703,74	€ 422.540,31
1/3/5 We breiden de shop & go en kiss & ride zones uit		€ 0,00
1/4 Kwalitatief vernieuwen van de stadskern	€ 1.350,00	€ 271.909,60
1/4/1 We verbinden de handelskern en het shoppingcenter Ninia via een doorsteek	€ 1.350,00	€ 57.686,67
1/4/2 We creëren een aantrekkelijke stadskern om te wonen, werken en winkelen	€ 0,00	€ 135.041,45
1/4/4 We vernieuwen het administratief centrum en onderzoeken de ontwikkeling van de administratieve site via een publiek-private samenwerking		€ 79.181,48
1/5 Ontwikkelen van de stedelijke Denderoever als levensader van de stad	€ 191.801,08	€ 177.960,88
1/5/1 We voeren het masterplan voor de Inghelandsite uit		€ 131.573,05
1/5/5 We realiseren een landschapspark in het groengebied van de Burchtdam	€ 0,00	€ 46.387,83
1/5/6 We realiseren en vrijwaren groene ruimtes en bossen aan de rand van de stads- en dorpskernen	€ 191.801,08	€ 0,00
1/6 Stimuleren van de bedrijvigheid in Ninove		€ 38.522,39
1/6/1 We werken een visie uit op de ontwikkeling van de Moeremanssite		€ 37.890,89
1/6/3 We ondersteunen startende ondernemers en bedrijven		€ 631,50

Beleidsdoelstelling 2: Daadkrachtig een sterke Ninoofse gemeenschap uitbouwen waar veiligheid, werken, harmonieus samenleven, gelijkheid, verantwoordelijkheid en bruggen bouwen tussen gemeenschappen centraal staan	Ontvangsten	Uitgaven
2/1 Inzetten op een beleid om burgers te stimuleren actief mee te participeren		€ 30.833,81
2/1/1 We bieden professionele en kwaliteitsvolle participatievormen op maat aan		€ 4.883,80
2/1/2 We organiseren professionele en kwaliteitsvolle participatie over strategische projecten binnen de meerjarenplanning		€ 9.770,75
2/1/3 We hebben speciale aandacht voor de participatie van kinderen en jongeren		€ 2.347,20
2/1/4 We erkennen en ondersteunen de advies- en beheersorganen als belangrijke participatiepartner		€ 13.832,06
2/2 Inzetten op een versterkt integraal veiligheidsbeleid		€ 40.512,57
2/2/2 We pakken de samenlevingsproblematieken in de wijken en dorpen aan aan de hand van stadsmariniers		€ 0,00
2/2/4 We breiden het cameranetwerk uit en zetten het effectief en efficiënt in		€ 40.512,57
2/3 Ontwikkelen van kwaliteitsvolle ontmoetings-, speel- en recreatieruimte	€ 139.431,26	€ 1.337.299,20
2/3/11 We bouwen een nieuwe school voor de Lettertuint via DBFM en voorzien in degelijke vestiging tijdens de periode van werkzaamheden	€ 108.918,30	€ 406.661,81
2/3/12 We bouwen de hospitaalkapel verder uit tot een volwaardig toeristisch centrum		€ 121.135,46
2/3/2 We realiseren de Ninoofse bibliotheek van de toekomst als een 'huiskamer in de stad'		€ 219.713,42
2/3/3 We voeren een behoeftenstudie uit naar de nood aan een tweede sporthal/uitbreiding van de huidige sporthal		€ 5.986,48
2/3/4 We creëren meer ruimte voor sport- en kunstbeoefening in het openbaar domein		€ 35.294,18
2/3/5 We bouwen een jeugdhuis in de binnenstad		€ 245.300,00
2/3/6 We ondersteunen kwalitatieve sportinfrastructuur	€ 30.512,96	€ 157.862,10
2/3/7 We leggen een speelplein aan in iedere deelgemeente		€ 144.742,16
2/3/9 We realiseren een ontmoetingscentrum voor senioren in Denderwindeke		€ 603,59
2/4 Versterken van het sociaal, welzijns- en armoedebeleid	€ 1.070.996,83	€ 942.827,68
2/4/1 We realiseren het sociaal huis als toegangspoort tot integrale hulpverlening	€ 48.028,46	€ 81.663,36
2/4/10 We doen aanpassingen aan de infrastructuur om het woonzorgcentrum dementievriendelijker te maken		€ 0,00
2/4/11 We werken huis-aan-huis in de deelgemeenten en kwetsbare wijken		€ 120.000,00
2/4/12 We maken een taalbeleid op naar aanleiding van de toenemende diversiteit in Ninove	€ 21.126,09	€ 400,00
2/4/14 We ondersteunen bedrijven en gezinnen om de financiële gevolgen van de Covid-19 crisis te temperen	€ 134.588,46	€ 950,79
2/4/15 We geven (financiële) ondersteuning om de Oekraïne-crisis het hoofd te bieden	€ 867.253,82	€ 551.862,69
2/4/16 We voorzien in de infrastructuur en uitbating van een vaccinatiecentrum		€ 108,11
2/4/2 We ondersteunen de opstart van een wijkgezondheidscentrum		€ 0,00
2/4/3 We waarderen de mantelzorgpremie op		€ 27.263,29
2/4/6 We ondersteunen sociale economie en lokale tewerkstellingsinitiatieven maximaal		€ 125,08
2/4/7 We realiseren een aanbod van huiswerkbegeleiding		€ 35.000,00
2/4/9 Ninove groeit uit tot een dementievriendelijke stad		€ 125.454,36

Beleidsdoelstelling 3: Een krachtige overheid worden waar professionaliteit en een klantgedreven dienst- en hulpverlening centraal staan	Ontvangsten	Uitgaven
3/1 Professionaliseren van de externe dienst- en hulpverlening		€ 185.396,67
3/1/3 We organiseren één balieplein waar de burger laagdrempelige toegang heeft tot alle dienst- en hulpverlening		€ 172.804,67
3/1/4 We evalueren het aanbod van thuisdiensten		€ 12.592,00
3/1/7 We professionaliseren onze communicatie verder door het uitvoeren van een communicatie-onderzoek en de implementatie van een externe en interne communicatiestrategie		€ 0,00
3/2 Optimaliseren van de interne en externe werking door strategische digitalisering		€ 0,00
3/2/6 We onderzoeken de implementatie van smart-city projecten		€ 0,00

Beleidsdoelstelling 4: Maximale kansen bieden op een unieke vrijetijdsbeleving en kwaliteitsvol onderwijs met een bovenlokale uitstraling	Ontvangsten	Uitgaven
4/1 Uitbouwen van de bib als een laagdrempelig kennis-, info-, leer- en belevingscentrum	€ 27.022,79	€ 123.269,37
4/1/1 We professionaliseren de dienstverlening van de bibliotheek verder	€ 373,53	
4/1/2 We houden de specifieke bib-IT-voorzieningen actueel en bouwen ze verder uit		€ 4.134,57
4/1/3 We bieden een kwalitatieve collectie en informatie aan	€ 25.633,26	€ 114.648,14
4/1/5 We promoten het bib-aanbod en de bib-activiteiten, ook via digitale toepassingen die het bibgebruik stimuleren (leestipper, bieblo, bibster...)	€ 1.016,00	
4/1/6 We organiseren activiteiten rond leesbevordering, e-inclusie, mediawijsheid en digitale geletterdheid i.s.m. vrijetijds- en andere stadsdiensten, en externe partners		€ 4.486,66
4/2 Ontwikkelen, promoten en stimuleren van een geïntegreerd cultuurbeleid en -aanbod	€ 78.107,53	€ 364.072,39
4/2/1 We stimuleren ontmoeting onder de inwoners door het organiseren van een jaarlijkse lentedrink		€ 13.708,37
4/2/10 We faciliteren een lokaal beleid voor circus- en straattheater, met onder meer een jaarlijkse editie van 'De Donderdagen'		€ 47.162,53
4/2/11 We presenteren een permanent en laagdrempelig cultuuraanbod op het gehele Ninoofse grondgebied dat complementair is aan de programmatie van cc De Plomblom	€ 2.040,00	€ 22.416,62
4/2/12 We zorgen voor een betere toeleiding van mensen in armoede naar het bestaande vrijetijdsaanbod in de stad door een verdere uitbouw van de UiTPAS	€ 766,00	€ 7.325,93
4/2/13 We ondersteunen via een doelgericht subsidiebeleid culturele verenigingen, vaderlandslievende verenigingen, buurt-, wijk- en kermiscomités en stimuleren hen tot creativiteit, samenwerking en een kwali		€ 51.077,39
4/2/14 We digitaliseren en houden de uitleendienst performant	€ 36.220,07	€ 25.898,14
4/2/15 We frissen de buurthuizen op en staan in voor de verhuur	€ 31.988,17	€ 9.707,71
4/2/2 We organiseren vaderlandslievende plechtigheden		€ 3.026,10
4/2/3 We organiseren en coördineren 4 jaarlijkse stadsevenementen op de maat van de seizoenen (carnaval, afwisselend ViTrien en 'Feest in de Spiegeltent', autoloze zondag en eindejaarsfestiviteiten)	€ 6.493,29	€ 181.028,52
4/2/4 We organiseren een permanente werking rond beeldende kunsten, met o.m. een tweejaarlijkse editie van KRASJ (parcours actuele kunsten), de verderzetting van het project 'de Sokkel'...	€ 600,00	€ 57,08

4/2/7 We ondersteunen de lokale amateurkunstenaars met verschillende initiatieven		€ 774,00
4/2/9 We ondersteunen kermissen en andere traditionele vermakelijkheden		€ 1.890,00
4/3 Ontwikkelen en stimuleren van een breed en toegankelijk vrijetijdsaanbod en speel- en ontmoetingsruimte voor kinderen en jongeren	€ 32.051,38	€ 232.991,21
4/3/1 We organiseren een vaste en/of mobiele inclusieve speelpleinwerking tijdens de paas en zomervakantie	€ 15.944,70	€ 8.621,02
4/3/10 We frissen JC De Kuip op en zorgen voor de verhuur	€ 7.230,00	
4/3/2 We ondersteunen het particulier jeugdwerk via een doelgericht subsidiebeleid en de particuliere speelpleinwerkingen, zowel voor de eigen werking als voor infrastructuurwerken, opleiding van begeleider	€ 8.876,68	€ 109.985,74
4/3/3 We controleren de speel- en sportterreinen zoals voorgeschreven door de wetgeving op de veiligheid van de toestellen en van de uitbating van terreinen en vernieuwen waar nodig		€ 2.878,66
4/3/4 We investeren in permanente vormen van (jeugd)opbouwwerk, wijkwerking, tienerwerking en buurtwerking door samenwerkingsverbanden aan te gaan		€ 106.314,00
4/3/5 We organiseren diverse vrijetijdsactiviteiten voor kinderen en jongeren, eventueel in samenwerking met de jeugdraad		€ 5.191,79
4/3/6 We bieden jonge kunstenaars en/of artiesten podiumkansen		€ 0,00
4/4 cc De Plomblom is een open huis voor ontmoeting en cultuur	€ 253.077,09	€ 246.006,73
4/4/1 We stellen een vernieuwende, kwalitatieve en toegankelijke programmatie samen die inspeelt op de vragen en behoeften van het publiek	€ 193.000,19	€ 246.006,73
4/4/2 We frissen de infrastructuur van cc De Plomblom op en zorgen voor de verhuur	€ 60.076,90	
4/4/4 We investeren in de theatertechniek van cc De Plomblom om te voldoen aan de hedendaagse normen		€ 0,00
4/5 Promoten van Ninove als een toeristisch aantrekkelijke stad		€ 32.931,01
4/5/1 We werken nauw samen met de regio Dender-Scheldeland, Toerisme Oost-Vlaanderen en Toerisme Vlaanderen om een optimaal toeristisch aanbod te realiseren		€ 6.934,51
4/5/2 We werken samen met Deszk, de Hongaarse zusterstad van Ninove, om de Europese gedachte te ondersteunen		€ 24.000,00
4/5/4 We ontwikkelen vernieuwende, kwalitatieve en toegankelijke toeristische producten (wandelingen, rondleidingen, zoektochten...)		€ 1.996,50
4/6 Ontwikkelen, promoten en stimuleren een levenslange sportparticipatie	€ 242.147,39	€ 577.804,64
4/6/2 We zorgen voor een kwaliteitsvolle, toegankelijke en hedendaagse zweminfrastructuur voor de Ninooftse scholen, clubs en inwoners		€ 263.778,11
4/6/3 We organiseren sportkampen tijdens elke schoolvakantie zodat jongeren bewegen en kennismaken met verschillende sporten en bewegingsactiviteiten	€ 39.282,75	€ 17.462,63
4/6/4 We organiseren en faciliteren sportgerelateerde evenementen (Omloop Het Nieuwsblad, schaatspiste,...)		€ 190.874,48
4/6/5 We organiseren inclusieve activiteiten waardoor iedere deelnemer kan bewegen en kennismaken met verschillende sporten en bewegingsactiviteiten	€ 4.364,50	€ 3.380,25
4/6/6 We versterken de samenwerking tussen de sportdienst en de scholen om de schoolsport en de lessen lichamelijke opvoeding gevarieerd in te vullen	€ 9.858,25	€ 4.040,80
4/6/7 We onderhouden en controleren de sportterreinen zoals voorgeschreven door de wetgeving op de veiligheid van de toestellen en de uitbating van terreinen en vernieuwen ze waar nodig		€ 504,31
4/6/8 We ondersteunen via een doelgericht subsidiebeleid de kwalitatieve uitbouw van de sportverenigingen en stimuleren hen om hun sportieve en maatschappelijke doelstellingen te ontwikkelen en te bereiken	€ 126.777,42	€ 90.059,46
4/6/9 We frissen de gemeentelijke sportinfrastructuur op en zorgen voor de verhuur	€ 61.864,47	€ 7.704,60

4/7 Aanbieden van een kwaliteitsvol stedelijk basisonderwijs aan	€ 9.285.836,20	€ 9.302.531,92
4/7/1 We faciliteren de dagelijkse werking van de Ninoofse basisscholen	€ 8.999.010,94	€ 8.208.105,32
4/7/2 We organiseren leerlingenvervoer, ochtend-, middag- en avondtoezicht	€ 67.411,74	€ 829.051,21
4/7/3 We voeren het DBFM-contract voor Appelsterre-Dorp 48 verder uit	€ 219.413,52	€ 265.375,39
4/8 Aanbieden van een kwaliteitsvol en creatief kunstonderwijs aan	€ 3.077.050,91	€ 3.035.739,28
4/8/1 We faciliteren dagelijkse werking van de academies	€ 3.077.050,91	€ 3.006.164,94
4/8/2 We stellen een goed onderhouden en degelijk huurinstrumentarium ter beschikking		€ 29.574,34
4/9 Bewaren, valoriseren en ontsluiten van het lokale erfgoed	€ 12.318,66	€ 689.746,00
4/9/1 We bewaren en restaureren het roerend erfgoed		€ 3.883,90
4/9/2 We ontwikkelen een lokale erfgoedwerking met aandacht voor de vele vormen van erfgoed aan de hand van zowel 'vaste rituelen' (zoals Erfgoeddag) als gelegenheidsprojecten	€ 600,00	€ 3.589,56
4/9/5 We onderhouden en restaureren het onroerend erfgoed	€ 11.718,66	€ 107.230,40
4/9/6 We voeren het kerkenbeleidsplan verder uit		€ 575.042,14

Beleidsdoelstelling 5: Een klantgerichte, proactieve, correcte en hedendaagse interne en externe dienstverlening realiseren	Ontvangsten	Uitgaven
5/1 Bewaren, ontsluiten en digitaliseren van het administratief archief		€ 25.118,62
5/1/1 We beheren de archiefdocumenten volgens de voorschriften in de regelgeving		€ 25.118,62
5/2 Verzekeren van een efficiënte en klantvriendelijke dienstverlening tijdens alle levensfasen van de burger	€ 167.400,79	€ 273.473,23
5/2/2 We beheren de begraafplaatsen door het aanpakken van verwaarloosde graven en het tijdig uitvoeren van ontruiming		€ 19.300,10
5/2/3 We faciliteren belangrijke levensmomenten op gepaste wijze	€ 19.950,00	€ 37.167,58
5/2/4 We voeren medebewindstaken uit	€ 147.450,79	€ 184.754,41
5/2/5 We organiseren verkiezingen		€ 22.618,97
5/2/6 We digitaliseren de werking van de dienst burgerzaken		€ 9.632,17
5/3 Uitbouwen van een communicatiebeleid op maat van alle Ninovieters via een multikanale benadering		€ 245.344,95
5/3/1 We beheren, vernieuwen en breiden de huisstijl uit		€ 92.702,76
5/3/3 We voeren het intern communicatieplan uit		€ 1.280,48
5/3/4 We informeren de bevolking via periodieke uitgaven (stadsmagazine, zakboekje, affiches, flyers,...)		€ 135.748,88
5/3/5 We informeren de bevolking via digitale kanalen (website, sociale media, lichtkranten, nieuwsbrieven,...)		€ 15.612,83
5/3/6 We onthalen nieuwe inwoners gastvrij		€ 0,00
5/4 Voeren van een gezond financieel beleid	€ 65.397.725,72	€ 3.378.713,00
5/4/1 We zetten het debiteurenbeheer inzake belastingen, retributies en sociale steunen verder	€ 9.048,12	€ 84.533,05
5/4/2 We voorzien financiële middelen voor de werking en de investeringen	€ 64.347.784,60	€ 3.294.179,95
5/4/3 We pakken de (groot)stedelijke problematieken en uitdagingen krachtadig aan.	€ 1.040.893,00	

5/5 Inzetten op toekomstgerichte digitalisering van de werking en dienstverlening	€ 11.539,36	€ 1.591.976,68
5/5/1 We beheren, vernieuwen en breiden de ICT, hardware en randapparatuur uit	€ 991,72	€ 185.977,21
5/5/11 We voorzien specifieke software en licenties	€ 9.838,29	€ 1.054.763,05
5/5/2 We beheren, vernieuwen en breiden de server/datacenterinfrastructuur & data- en netwerkcommunicatie uit		€ 91.223,95
5/5/3 We beheren, vernieuwen en breiden de printinfrastructuur uit		€ 113.544,90
5/5/4 We beheren, vernieuwen en breiden de telefonie uit	€ 709,35	€ 122.535,66
5/5/5 We beheren, vernieuwen en breiden de vergaderzaal-infrastructuur en technologie uit		€ 8.378,04
5/5/6 We beheren, vernieuwen en breiden het ICT-securitybeleid uit		€ 13.175,40
5/5/7 We beheren, vernieuwen en breiden de stem- en presentatie-infrastructuur van de raadszaal uit		€ 2.378,47
5/6 Verhogen van de veiligheid en leefbaarheid door een bestuurlijke aanpak van criminaliteit & overlast	€ 88.974,00	€ 9.191.244,64
5/6/1 We ondersteunen en betoelagen de brandweer- en politiezone		€ 9.146.924,12
5/6/3 We leggen bestuurlijke maatregelen op om de openbare orde, veiligheid, gezondheid en rust te garanderen	€ 88.974,00	€ 35.360,14
5/6/5 We nemen deel aan projecten van externe partners en geven deze initiatieven lokaal vorm		€ 0,00
5/6/6 We zetten in op preventie, sensibilisering en handhaving		€ 8.960,38
5/7 Organiseren van een snelle en adequate multidisciplinaire hulpverlening bij noodsituaties		€ 150.772,51
5/7/1 We inventariseren en analyseren de mogelijke risico's op het grondgebied van Ninove		€ 0,00
5/7/2 We stellen noodplannen op en actualiseren en implementeren ze		€ 0,00
5/7/5 We informeren de bevolking in kader van noodplanning		€ 1.735,56
5/7/6 We rusten het gemeentelijk crisiscentrum verder uit		€ 149.036,95
5/8 Voeren van een efficiënt beleid voor aanbestedingen van werken, leveringen en diensten in lijn met de wetgeving op overheidsopdrachten	€ 346.510,97	€ 582.283,68
5/8/1 We beheren en optimaliseren de verzekeringsportefeuille		€ 100.929,03
5/8/2 Aan- en verkopen van vastgoed	€ 16.700,82	€ 28.637,98
5/8/4 We verhuren en verpachten onroerende goederen	€ 327.284,05	
5/8/5 We kopen en onderhouden dienstspecifieke materialen en/of uitrusting aan		€ 73.502,74
5/8/6 We voorzien voldoende degelijke werkingsmiddelen	€ 2.526,10	€ 379.213,93
5/8/7 We richten goede werkplekken in door de aankoop en onderhoud van o.m. meubilair en (elektro)toestellen		€ 0,00
5/9 Beheren van het stedelijke patrimonium op een preventieve & duurzame wijze	€ 119.590,12	€ 3.667.840,73
5/9/1 We beheren, onderhouden en herstellen het patrimonium	€ 31.190,16	€ 510.410,82
5/9/2 We verhogen de kwaliteit van de gebouwen door renovatie- en aanpassingswerken		€ 1.521.721,07
5/9/3 We voorzien werkingsmiddelen voor het energie- en waterverbruik	€ 88.399,96	€ 1.350.755,54
5/9/4 We poetsen de gebouwen		€ 234.515,56
5/9/5 We voorzien in camerabeveiliging voor de stedelijke gebouwen		€ 50.437,74
5/10 Voeren van een personeelsbeheer en -beleid gericht op het welzijn van de werknemer	€ 6.632.791,23	€ 38.275.504,14

5/10/1 We passen de regelgeving rond welzijn en preventie op het werk toe	-€ 31,00	€ 148.572,19
5/10/11 We verzekeren de uitbetaling van de toekomstige pensioenen	€ 1.323.798,73	€ 2.012.987,75
5/10/2 We ontwikkelen een beleid dat het welzijn van de werknemers verhoogt (vb. aanwezigheidsbeleid, feedbackbeleid, ...)		€ 41.811,51
5/10/4 We werven sterke werknemers aan die onze organisatie mee naar een hoger niveau tillen		€ 109.471,90
5/10/5 We verlonen, vergoeden en verzekeren onze personeelsleden	€ 5.309.023,50	€ 35.846.858,51
5/10/6 We zetten in op de verdere ontwikkeling van de competenties van onze personeelsleden (vb. vormingsbeleid)		€ 67.792,76
5/10/7 We maken van Ninove a 'nice place to work' en bevorderen het groepsgevoel		€ 35.952,50
5/10/9 We investeren in het werven en inzetten van vrijwilligers / gelegenheidsmedewerkers in samenwerking met het vrijwilligersloket.		€ 12.057,02
5/11 Ondersteunen van de werking van de politieke organen ondersteunen	€ 0,02	€ 1.105.502,23
5/11/1 We ondersteunen de werking van de organen		€ 751.733,88
5/11/2 We winnen juridische en financiële adviezen in in het kader van een behoorlijk bestuur		€ 130.177,41
5/11/3 We zorgen voor accurate informatie		€ 16.029,92
5/11/4 We faciliteren ontvangsten en vergaderingen op gepaste wijze	€ 0,02	€ 14.023,80
5/11/5 We organiseren de inkomende en uitgaande briefwisseling		€ 98.776,33
5/11/6 We onderhouden externe contacten via het lidmaatschap van sectorale en andere organisaties		€ 94.760,89

Beleidsdoelstelling 6: De Ninoofse openbare wegen en ruimten op een performante manier aanleggen en onderhouden	Ontvangsten	Uitgaven
6/1 Klimaatrobuust en kwaliteitsvol onderhouden van het openbaar domein	€ 2.701,39	€ 734.722,49
6/1/3 We beheren, vernieuwen en breiden het voertuigen- en machinepark uit	€ 2.701,39	€ 603.078,59
6/1/4 We verwerken afval en voeren het af		€ 91.373,35
6/1/5 We optimaliseren de werking van de technische uitvoeringsdienst		€ 40.270,55

Beleidsdoelstelling 7: Ninove ontwikkelen tot een goed geordende, mobiele economisch welvarende en klimaatrobuuste stad	Ontvangsten	Uitgaven
7/1 Streven naar een klimaatgezonde, diervriendelijke, nette en groene leefomgeving	€ 1.291.276,20	€ 3.886.568,56
7/1/1 We faciliteren de inzameling van afvalstoffen en een duurzaam materialenbeheer.	€ 1.280.325,35	€ 3.163.459,91
7/1/2 We onderhouden en richten de groene ruimtes onderhoudsvriendelijk in met versterking van de biodiversiteit en natuurlijke ecosystemen	€ 30,00	€ 366.927,68
7/1/3 We verhogen algemeen dierenwelzijn en reduceren verschillende vormen van overlast	€ 10.520,85	€ 312.331,47
7/1/4 We richten de publieke ruimte diervriendelijk in	€ 400,00	€ 0,00
7/1/5 We verduurzamen de werking van de eigen organisatie inzake materialenbeheer & klimaatvriendelijkheid		€ 0,00
7/1/7 We optimaliseren het vergunningenbeleid en het handhavingenbeleid inzake milieuhinder		€ 43.849,50
7/2 Actualiseren en onderhouden het geografische informatiesysteem (GIS)		€ 19.078,06
7/2/1 We verrijken en ontsluiten het geografische informatiesysteem voor intern en extern gebruik		€ 19.078,06

7/3 Duurzaam ordenen en ontwikkelen van de Ninoofse ruimte	€ 303.879,34	€ 40.000,29
7/3/1 We streven naar een duurzaam geordende ruimte conform het beleidsplan Ruimte Vlaanderen		€ 33.969,32
7/3/2 We voeren een uniform, correct en gebiedsgericht vergunningenbeleid	€ 184.143,36	€ 5.035,03
7/3/4 We bewaken en garanderen de woningkwaliteit in Ninove	€ 119.735,98	€ 995,94
7/4 Creëren van een multimodaal bereikbare stad en dorpen	€ 7.232,25	€ 92.895,89
7/4/1 Trage verbindingen inventariseren, inrichten en onderhouden		€ 3.630,00
7/4/2 We optimaliseren het vervoer in de regio		€ 38.465,83
7/4/3 We verhogen de verkeersveiligheid	€ 3.815,85	€ 50.800,06
7/4/4 We leggen het mobiliteitsbeleid vast in een mobiliteitsplan	€ 3.416,40	
7/5 Ontplooiën van een kwaliteitsvol Ninoofs openbaar domein	€ 168.792,81	€ 2.573.825,58
7/5/1 We onderhouden het verharde openbaar domein		€ 997.117,68
7/5/2 We verbeteren de kwaliteit van het openbaar domein via wegen- en rioleringswerken en ontharden waar mogelijk	€ 158.007,84	€ 671.444,38
7/5/3 We zorgen voor duurzame en energiezuinige nutsvoorzieningen		€ 556.585,82
7/5/4 We leggen voet- en fietspaden aan als veilige verbindingen voor de zwakke weggebruiker	€ 0,00	€ 236.797,57
7/5/5 We voeren een efficiënt en gestructureerd waterbeleid	€ 10.784,97	€ 111.880,13
7/6 Verder uitbouwen van Ninove tot een aantrekkelijke stad om te werken en te winkelen	€ 212.488,25	€ 403.739,21
7/6/1 We ondersteunen de lokale landbouwers	€ 300,00	€ 7.104,74
7/6/2 We profileren Ninove als shoppingstad door het ondersteunen en uitbouwen van het lokale handelsnetwerk van handel, horeca en ambulante handel	€ 183.188,25	€ 338.314,34
7/6/3 We nemen initiatieven om in de deelgemeenten een kwalitatief, vlot bereikbaar en aangenaam handelsaanbod te waarborgen		€ 0,00
7/6/4 We nemen initiatieven zodat bedrijven zich voldoende kunnen ontwikkelen op Ninoofs grondgebied	€ 26.000,00	€ 17.399,97
7/6/5 We nemen maatregelen om de werkgelegenheid op het eigen grondgebied te bevorderen	€ 3.000,00	€ 40.920,16

Beleidsdoelstelling 8: Een integer sociaal beleid voeren dat inzet op algemeen welzijn, armoedebestrijding, activering en gelijke kansen voor iedere Ninovier	Ontvangsten	Uitgaven
8/1 Een menswaardig bestaan voor elke inwoner mogelijk maken via	€ 3.754.845,92	€ 3.914.905,56
8/1/1 We starten en doorlopen een traject met focus op verschillende levensdomeinen	€ 2.697.017,18	€ 3.564.200,21
8/1/2 We realiseren nieuwe en optimaliseren de bestaande (sociale) activeringsplaatsen op maat van de individuele competenties van de cliënt, zowel binnen de eigen organisatie als in samenwerking met extern	€ 411.707,39	€ 6.581,24
8/1/3 We nemen een curatieve functie op naar aanleiding van de groeiende schuldenproblematiek in de samenleving	€ 0,00	€ 24.471,43
8/1/4 Voorkomen en oplossen van iedere fase van de huisvestingsproblematiek via het toeleiden naar de (reguliere en sociale) woningmarkt, de crisisopvang van dak- en thuislozen en de administratieve ondersteuning	€ 192.446,86	€ 190.114,88
8/1/6 Het lokale opvanginitiatief op kwalitatieve wijze behouden en de bewoners intensief begeleiden	€ 79.139,50	€ 31.566,09
8/1/9 Via verschillende wettelijke maatregelen (verwarmingstoelage, energiefonds, minimale levering aardgas) wordt energiearmoede teruggedrongen	€ 374.534,99	€ 97.971,71

8/2 Streven naar gelijke kansen voor alle inwoners van Ninove	€ 241.220,07	€ 601.428,76
8/2/1 We nemen een regierol op in het lokaal sociaal beleid door samenwerkingsverbanden te stimuleren en lokale partners te ondersteunen		€ 131.340,95
8/2/11 We bevorderen samenleven in diversiteit met de middelen van het Plan Samenleven	€ 137.280,00	€ 50.400,00
8/2/12 We zorgen voor een eigen digitale inclusiewerking tegen 2024	€ 100.368,00	€ 55.825,77
8/2/2 We verlagen drempels voor iedere Ninovier met een kwetsbare achtergrond en streven ernaar dat elke inwoner van Ninove volwaardig kan deelnemen aan alle aspecten van de samenleving.	€ 4.007,50	€ 4.816,61
8/2/3 We pakken armoede en maatschappelijke kwetsbaarheid aan via een preventieve, intensieve en outreachende werking.	€ 8.973,47	€ 98.542,81
8/2/4 We zetten in op sociale, maatschappelijke, economische en politieke activering.	-€ 12.208,82	€ 148.615,03
8/2/5 We voeren een actief en integraal preventiebeleid op het vlak van fysieke en geestelijke gezondheid		€ 49.590,01
8/2/6 We nemen de regierol op voor een lokaal integratiebeleid, inclusief racismebestrijding		€ 27.439,72
8/2/7 We bevorderen sociale cohesie en geloven in een diverse samenleving.		€ 967,98
8/2/8 We bevorderen integratie en voorzien maximale participatiekansen voor nieuwkomers	€ 2.799,92	€ 5.445,17
8/2/9 We ondernemen acties die bijdragen tot het behalen van de duurzame ontwikkelingsdoelstellingen (SDG's)		€ 28.444,71
8/3 Het Huis van het Kind uitbouwen als een laagdrempelige toegangspoort voor gezins- en opvoedingsondersteuning	€ 399.441,01	€ 84.398,33
8/3/1 We realiseren een centraal loket kinderopvang		€ 8.802,87
8/3/3 We bieden een georganiseerde, toegankelijke en kwaliteitsvolle opvang (IBO) en activiteitenaanbod aan na de schooluren en tijdens de schoolvrije periodes	€ 396.375,76	€ 15.353,10
8/3/4 We creëren en stimuleren laagdrempelige ontmoetingsplaatsen zodat ieder Ninoofs gezin optimale kansen tot participatie & ontplooiing krijgt	€ 3.065,25	€ 13.439,29
8/3/5 We ondersteunen de Ninoofse scholen bij het detecteren van kinderarmoede, taalproblematieken en ouderbetrokkenheid		€ 6.587,40
8/3/6 We ontwikkelen een sterk lokaal netwerk met alle gezinsondersteunende partners		€ 39.816,67
8/3/7 We zetten in op een integrale en preventieve gezinsondersteuning ter bestrijding van gezinsarmoede	€ 0,00	€ 399,00

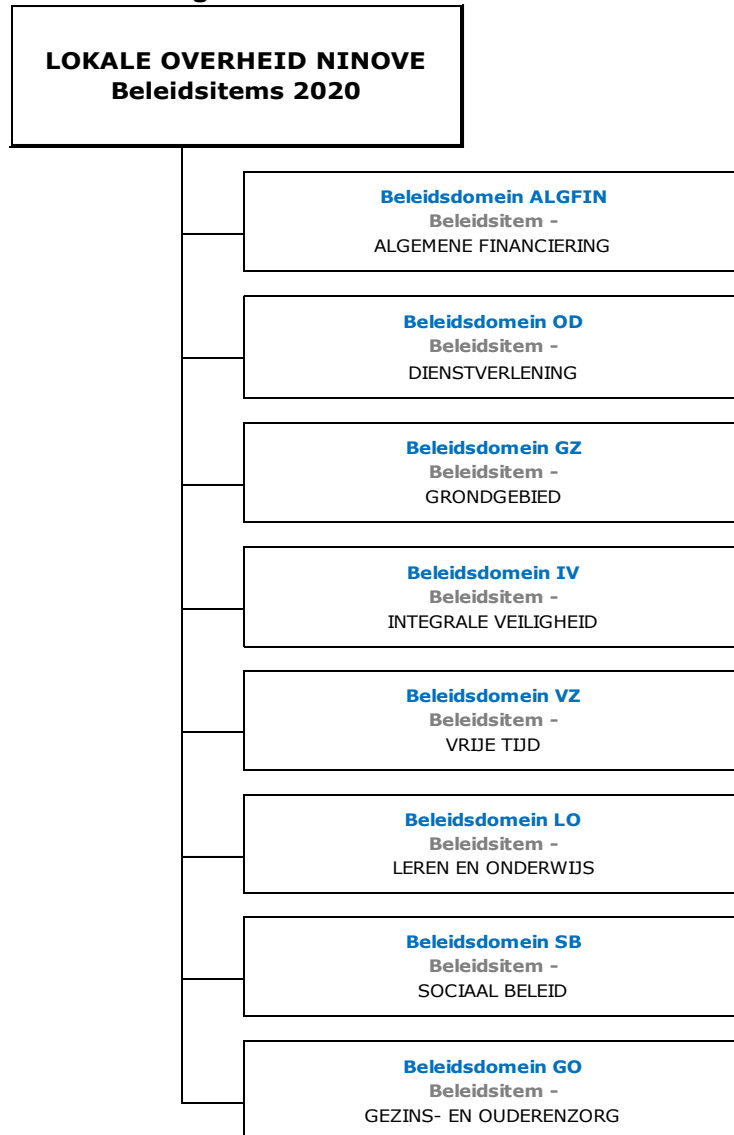
Beleidsdoelstelling 9: Het fysiek, mentaal en sociaal welzijn van de Ninoofse ouderen versterken en hun maatschappelijke participatie ten volle stimuleren	Ontvangsten	Uitgaven
9/1 Aanbieden van kwalitatief hoogstaande zorg op maat	€ 9.514.822,49	€ 1.427.809,17
9/1/1 We bieden zorg op hoog niveau aan binnen het woonzorg- en dagverzorgingscentrum	€ 9.255.638,37	€ 964.960,33
9/1/2 We bieden een kwaliteitsvolle, thuisvervangende woonomgeving aan met oog voor de medische toestand van de senior en ruimte voor participatie en autonomie	€ 259.184,12	€ 374.418,74
9/1/3 We vervangen materialen op duurzame wijze		€ 88.430,10
9/2 Ontwikkelen van een volwaardig beleid dat aandacht heeft voor de specifieke behoeften van ouderen	€ 152.423,33	€ 80.654,65
9/2/1 We gaan strategische partnerschappen aan met andere zorgverleners in de gezins- en ouderenzorg		€ 3.800,93
9/2/2 We bestrijden vereenzaming van ouderen via de ontmoetingscentra	€ 64.872,58	€ 26.563,60
9/2/3 We informeren en ondersteunen ouderen via bezoeken aan huis	€ 50.000,00	€ 8.384,61
9/2/4 We zorgen voor een aangepast sport-, cultuur- en vrijetijdsaanbod voor senioren (incl. Ateljee + 3)	€ 37.550,75	€ 41.905,51

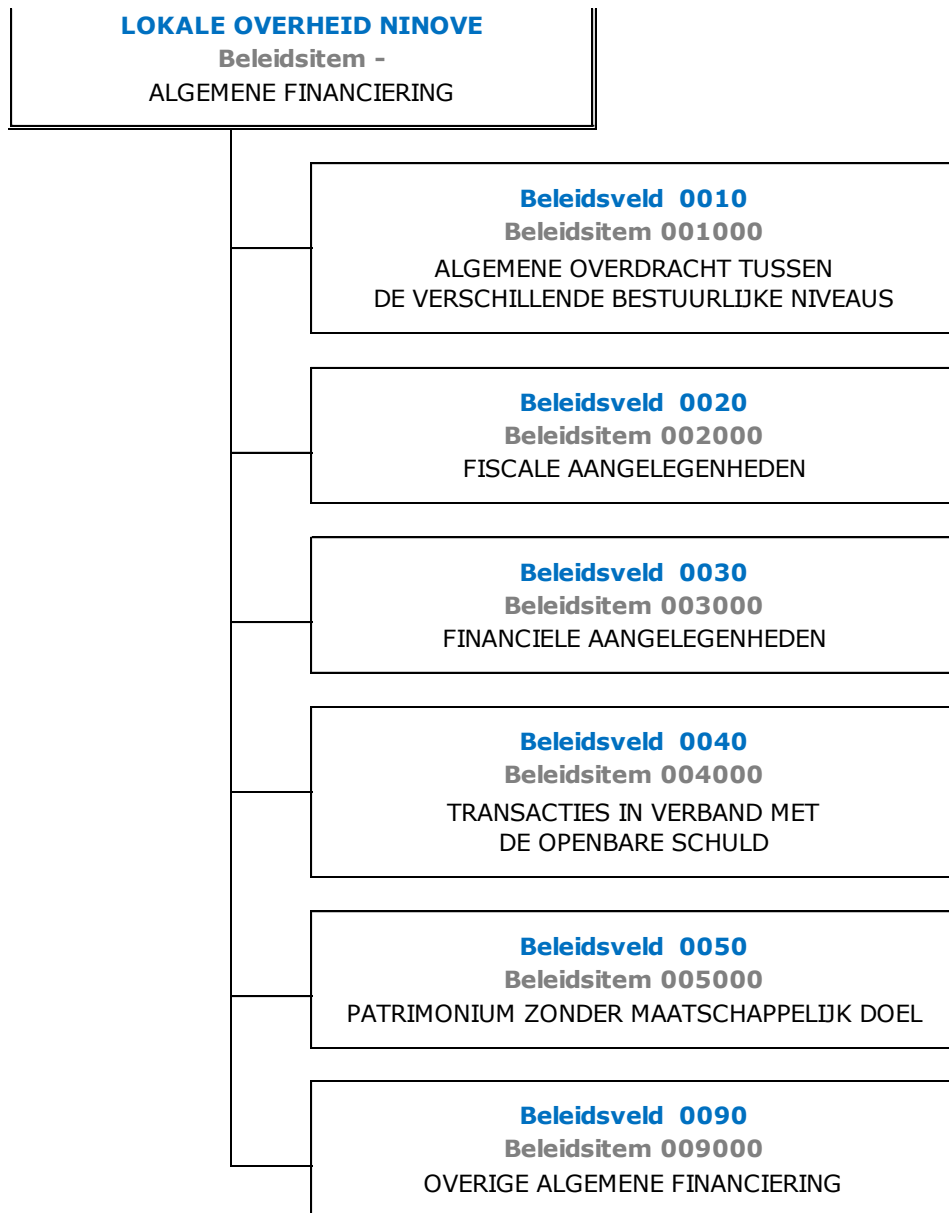
Overzicht werkings- en investeringssubsidies

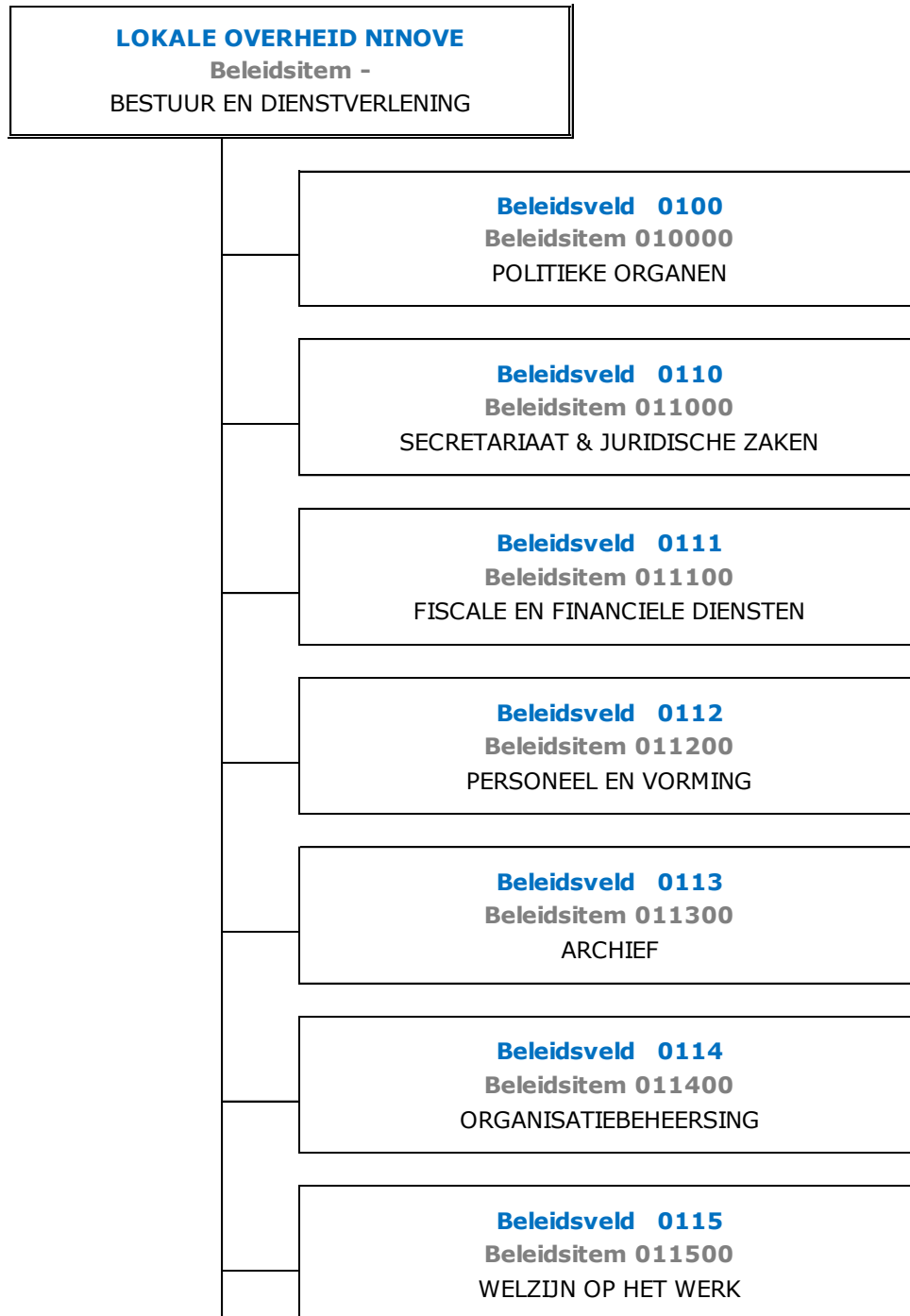
Entiteit	AR	Bltem	Actie	Oms Actie	Tot.Budg.	Geboekt
OC : O.C.M.W. Ninove	6496000	090010	8/1/3	We nemen een curatieve functie op naar aanleiding van de groeiende schuldenproblematiek in de samenleving	4.467,00 €	4.466,21 €
OC : O.C.M.W. Ninove	6496000	090010	8/1/4	Voorkomen en oplossen van iedere fase van de huisvestingsproblematiek via het toeleiden naar de (reguliere en sociale) woningmarkt, de crisisopvang van dak- en thuislozen en de administratieve ondersteun	38.000,00 €	34.341,68 €
OC : O.C.M.W. Ninove	6496000	090010	8/2/3	We pakken armoede en maatschappelijke kwetsbaarheid aan via een preventieve, intensieve en outreachende werking.	80.600,00 €	65.066,64 €
OC : O.C.M.W. Ninove	6496000	090010	8/2/4	We zetten in op sociale, maatschappelijke, economische en politieke activering.	0,00 €	0,00 €
OC : O.C.M.W. Ninove	6496000	090910	8/2/1	We nemen een regierol op in het lokaal sociaal beleid door samenwerkingsverbanden te stimuleren en lokale partners te ondersteunen	150.000,00 €	69.239,75 €
OC : O.C.M.W. Ninove	6496000	093010	8/1/4	Voorkomen en oplossen van iedere fase van de huisvestingsproblematiek via het toeleiden naar de (reguliere en sociale) woningmarkt, de crisisopvang van dak- en thuislozen en de administratieve ondersteun	8.014,00 €	6.013,50 €
ST : Stad Ninove	6490600	040000	5/6/1	We ondersteunen en betoelagen de brandweer- en politiezone	6.937.802,00 €	6.937.802,00 €
ST : Stad Ninove	6490700	041000	5/6/1	We ondersteunen en betoelagen de brandweer- en politiezone	1.739.500,88 €	1.739.500,88 €
ST : Stad Ninove	6490800	079000	4/9/6	We voeren het kerkenbeleidsplan verder uit	261.387,52 €	261.241,31 €
ST : Stad Ninove	6495000	074200	4/6/2	We zorgen voor een kwaliteitsvolle, toegankelijke en hedendaagse zweminfrastructuur voor de Ninoofse scholen, clubs en inwoners	650.196,61 €	263.778,11 €
ST : Stad Ninove	6496000	011980	2/1/1	We bieden professionele en kwaliteitsvolle participatievormen op maat aan	0,00 €	0,00 €
ST : Stad Ninove	6496000	011980	5/3/5	We informeren de bevolking via digitale kanalen (website, sociale media, lichtkranten, nieuwsbrieven,...)	183,62 €	0,00 €
ST : Stad Ninove	6496000	030900	7/1/1	We faciliteren de inzameling van afvalstoffen en een duurzaam materialenbeheer.	1.000,00 €	500,00 €
ST : Stad Ninove	6496000	034000	7/1/2	We onderhouden en richten de groene ruimtes onderhoudsvriendelijk in met versterking van de biodiversiteit en natuurlijke ecosystemen	15.000,00 €	5.000,00 €
ST : Stad Ninove	6496000	041000	5/6/1	We ondersteunen en betoelagen de brandweer- en politiezone	1.239,00 €	1.239,00 €
ST : Stad Ninove	6496000	047000	7/1/3	We verhogen algemeen dierenwelzijn en reduceren verschillende vormen van overlast	25.600,00 €	25.045,00 €
ST : Stad Ninove	6496000	050000	7/6/2	We profileren Ninove als shoppingstad door het ondersteunen en uitbouwen van het lokale handelsnetwerk van handel, horeca en ambulante handel	0,00 €	0,00 €
ST : Stad Ninove	6496000	051000	7/6/4	We nemen initiatieven zodat bedrijven zich voldoende kunnen ontwikkelen op Ninoofs grondgebied	5.000,00 €	5.000,00 €
ST : Stad Ninove	6496000	052000	4/5/1	We werken nauw samen met de regio Dender-Scheldeland, Toerisme Oost-Vlaanderen en Toerisme Vlaanderen om een optimaal toeristisch aanbod te realiseren	4.999,00 €	4.826,00 €
ST : Stad Ninove	6496000	052000	4/5/2	We werken samen met Deszk, de Hongaarse zusterstad van Ninove, om de Europese gedachte te ondersteunen	24.000,00 €	24.000,00 €
ST : Stad Ninove	6496000	053000	7/6/1	We ondersteunen de lokale landbouwers	6.500,00 €	6.000,00 €
ST : Stad Ninove	6496000	059000	7/6/5	We nemen maatregelen om de werkgelegenheid op het eigen grondgebied te bewonderen	27.000,00 €	27.000,00 €
ST : Stad Ninove	6496000	070910	2/1/4	We erkennen en ondersteunen de advies- en beheersorganen als belangrijke participatiepartner	4.000,00 €	4.000,00 €
ST : Stad Ninove	6496000	070910	4/2/13	We ondersteunen via een doelgericht subsidiebeleid culturele verenigingen, vaderlandslievende verenigingen, buurt-, wijk- en kerniscomités en stimuleren hen tot creativiteit, samenwerking en een kwali	48.000,00 €	47.832,39 €
ST : Stad Ninove	6496000	070930	4/2/13	We ondersteunen via een doelgericht subsidiebeleid culturele verenigingen, vaderlandslievende verenigingen, buurt-, wijk- en kerniscomités en stimuleren hen tot creativiteit, samenwerking en een kwali	1.240,00 €	1.240,00 €
ST : Stad Ninove	6496000	071000	4/2/13	We ondersteunen via een doelgericht subsidiebeleid culturele verenigingen, vaderlandslievende verenigingen, buurt-, wijk- en kerniscomités en stimuleren hen tot creativiteit, samenwerking en een kwali	2.005,00 €	2.005,00 €
ST : Stad Ninove	6496000	071000	4/2/3	We organiseren en coördineren 4 jaarlijkse stadsevenementen op de maat van de seizoenen (carnaval, afwisselend ViTrien en 'Feest in de Spiegeltent', autoloze zondag en eindejaarsfestiviteiten)	39.760,00 €	39.760,00 €
ST : Stad Ninove	6496000	074000	4/6/8	We ondersteunen via een doelgericht subsidiebeleid de kwalitatieve uitbouw van de sportverenigingen en stimuleren hen om hun sportieve en maatschappelijke doelstellingen te ontwikkelen en te bereiken	100.000,00 €	90.059,46 €
ST : Stad Ninove	6496000	074900	2/1/4	We erkennen en ondersteunen de advies- en beheersorganen als belangrijke participatiepartner	5.200,00 €	5.200,00 €

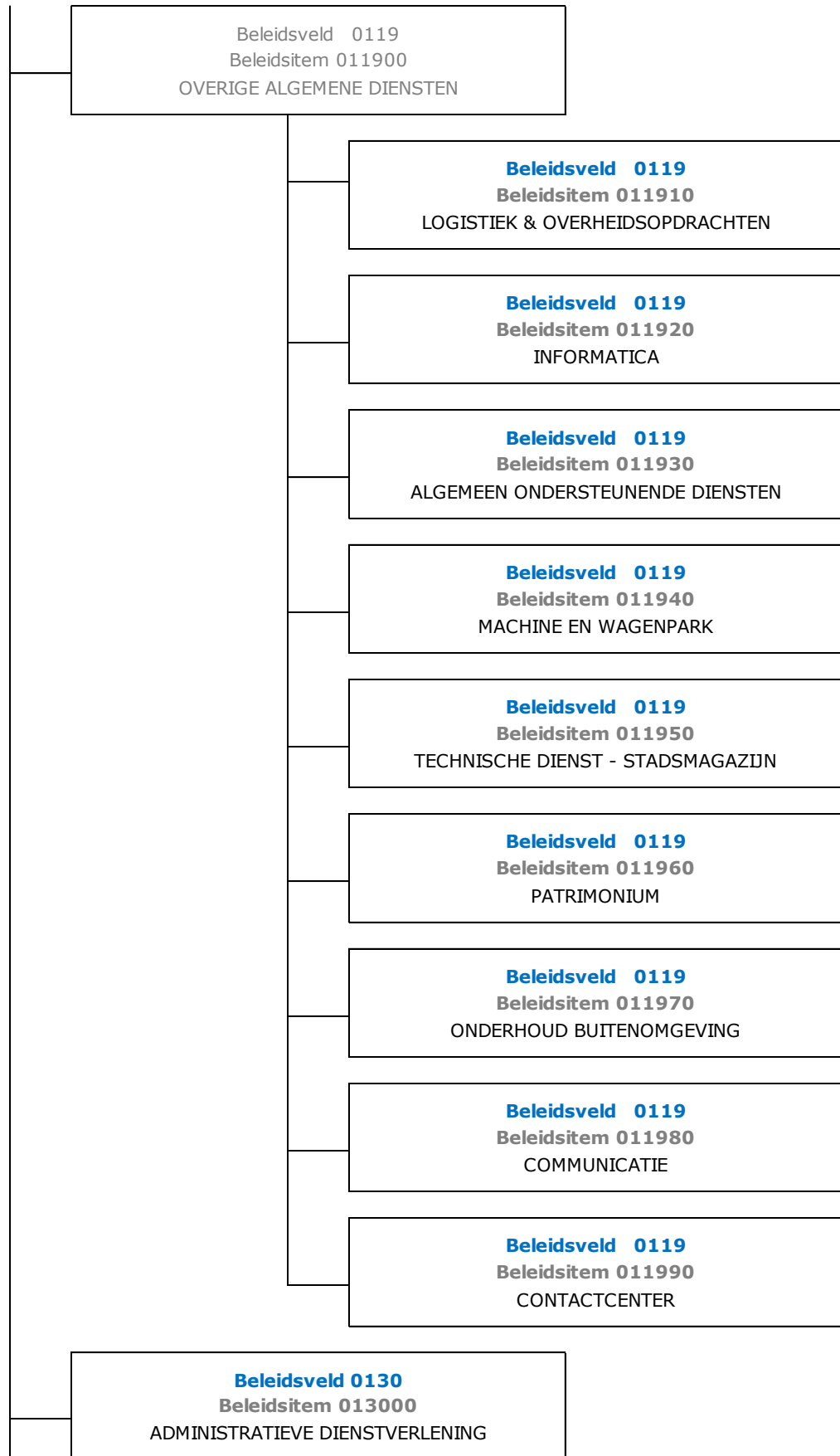
Entiteit	AR	Bltem	Actie	Oms Actie	Tot.Budg.	Geboekt
ST : Stad Ninove	6496000	075000	2/1/4	We erkennen en ondersteunen de advies- en beheersorganen als belangrijke participatiepartner	4.000,00 €	4.000,00 €
ST : Stad Ninove	6496000	075000	4/3/2	We ondersteunen het particulier jeugdwerk via een doelgericht subsidiebeleid en de particuliere speelpleinwerkingen, zowel voor de eigen werking als voor infrastructuurwerken, opleiding van begeleider	41.500,00 €	41.821,30 €
ST : Stad Ninove	6496000	075000	4/3/4	We investeren in permanente vormen van (jeugd)opbouwwerk, wijkwerking, tienerwerking en buurtwerking door samenwerkingsverbanden aan te gaan	106.314,00 €	106.314,00 €
ST : Stad Ninove	6496000	088900	8/3/5	We ondersteunen de Ninoofse scholen bij het detecteren van kinderarmoede, taalproblematieken en ouderbetrokkenheid	6.000,00 €	6.000,00 €
ST : Stad Ninove	6496000	090210	8/2/11	We bevorderen samenleven in diversiteit met de middelen van het Plan Samenleven	146.400,00 €	50.400,00 €
ST : Stad Ninove	6496000	090210	8/2/6	We nemen de regierol op voor een lokaal integratiebeleid, inclusief racismebestrijding	5.532,38 €	9.500,00 €
ST : Stad Ninove	6496000	090910	2/4/11	We werken huis-aan-huis in de deelgemeenten en kwetsbare wijken	120.000,00 €	120.000,00 €
ST : Stad Ninove	6496000	090910	2/4/7	We realiseren een aanbod van huiswerkbegeleiding	41.000,00 €	35.000,00 €
ST : Stad Ninove	6496000	090910	8/2/1	We nemen een regierol op in het lokaal sociaal beleid door samenwerkingsverbanden te stimuleren en lokale partners te ondersteunen	34.282,00 €	62.101,20 €
ST : Stad Ninove	6496000	090920	8/2/9	We ondernemen acties die bijdragen tot het behalen van de duurzame ontwikkelingsdoelstellingen (SDG's)	30.670,00 €	28.022,21 €
ST : Stad Ninove	6496000	091100	8/2/1	We nemen een regierol op in het lokaal sociaal beleid door samenwerkingsverbanden te stimuleren en lokale partners te ondersteunen	2.250,00 €	0,00 €
ST : Stad Ninove	6496000	094100	8/2/1	We nemen een regierol op in het lokaal sociaal beleid door samenwerkingsverbanden te stimuleren en lokale partners te ondersteunen	750,00 €	0,00 €
ST : Stad Ninove	6496000	095900	9/2/1	We gaan strategische partnerschappen aan met andere zorgverleners in de gezins- en ouderenzorg	4.000,00 €	3.800,93 €
ST : Stad Ninove	6496000	098500	8/2/5	We voeren een actief en integraal preventiebeleid op het vlak van fysieke en geestelijke gezondheid	49.703,00 €	45.702,60 €
ST : Stad Ninove	6496100	020010	7/5/5	We voeren een efficiënt en gestructureerd waterbeleid	4.000,00 €	0,00 €
ST : Stad Ninove	6496100	030000	7/1/1	We faciliteren de inzameling van afvalstoffen en een duurzaam materialenbeheer.	1.000,00 €	349,20 €
ST : Stad Ninove	6496100	031000	7/5/5	We voeren een efficiënt en gestructureerd waterbeleid	12.000,00 €	8.147,29 €
ST : Stad Ninove	6496100	034900	7/1/2	We onderhouden en richten de groene ruimtes onderhoudsvriendelijk in met versterking van de biodiversiteit en natuurlijke ecosystemen	8.500,00 €	5.371,50 €
ST : Stad Ninove	6496100	035000	1/2/2	We werken een fiets-en autodeelsysteem uit	1.000,00 €	0,00 €
ST : Stad Ninove	6496100	047000	7/1/3	We verhogen algemeen dierenwelzijn en reduceren verschillende vormen van overlast	3.000,00 €	2.180,00 €
ST : Stad Ninove	6496100	049020	5/6/6	We zetten in op preventie, sensibilisering en handhaving	2.500,00 €	225,67 €
ST : Stad Ninove	6496100	062000	7/3/4	We bewaken en garanderen de woningkwaliteit in Ninove	5.000,00 €	955,50 €
ST : Stad Ninove	6496100	071000	5/2/3	We faciliteren belangrijke levensmomenten op gepaste wijze	7.950,00 €	6.300,00 €
ST : Stad Ninove	6496100	094300	2/4/3	We waarderen de mantelzorgpremie op	26.725,90 €	26.604,00 €
ST : Stad Ninove	6496100	094900	5/2/3	We faciliteren belangrijke levensmomenten op gepaste wijze	5.425,00 €	5.875,00 €
ST : Stad Ninove	6496200	030000	7/1/1	We faciliteren de inzameling van afvalstoffen en een duurzaam materialenbeheer.	1.000,00 €	1.200,00 €
ST : Stad Ninove	6496200	035000	1/1/1	We stellen een nieuw klimaatactieplan op via een regionale aanpak met adaptieve en mitigerende maatregelen om de CO2-vermindering te versnellen	0,00 €	0,00 €
ST : Stad Ninove	6496200	035000	1/5/6	We realiseren en vrijwaren groene ruimtes en bossen aan de rand van de stads- en dorpskernen	87.000,00 €	0,00 €
ST : Stad Ninove	6496200	050000	1/6/3	We ondersteunen startende ondernemers en bedrijven	7.956,09 €	0,00 €
ST : Stad Ninove	6496200	050000	7/6/2	We profileren Ninove als shoppingstad door het ondersteunen en uitbouwen van het lokale handelsnetwerk van handel, horeca en ambulante handel	47.192,00 €	5.000,00 €
ST : Stad Ninove	6496200	051000	7/6/4	We nemen initiatieven zodat bedrijven zich voldoende kunnen ontwikkelen op Ninoofs grondgebied	10.028,00 €	10.023,25 €
ST : Stad Ninove	6496200	053000	7/6/1	We ondersteunen de lokale landbouwers	500,00 €	0,00 €
ST : Stad Ninove	6496200	094520	8/3/6	We ontwikkelen een sterk lokaal netwerk met alle gezinsondersteunende partners	5.183,33 €	0,00 €
ST : Stad Ninove	6496200	094920	8/3/6	We ontwikkelen een sterk lokaal netwerk met alle gezinsondersteunende partners	39.816,67 €	39.816,67 €
ST : Stad Ninove	6496300	032900	7/1/7	We optimaliseren het vergunningenbeleid en het handhavingsbeleid inzake milieuhandhaving	5.400,00 €	3.000,00 €
ST : Stad Ninove	6496300	034100	7/5/5	We voeren een efficiënt en gestructureerd waterbeleid	10.784,97 €	10.784,97 €
ST : Stad Ninove	6496300	035000	1/1/1	We stellen een nieuw klimaatactieplan op via een regionale aanpak met adaptieve en mitigerende maatregelen om de CO2-vermindering te versnellen	7.000,00 €	6.972,03 €
ST : Stad Ninove	6496300	035000	7/1/2	We onderhouden en richten de groene ruimtes onderhoudsvriendelijk in met versterking van de biodiversiteit en natuurlijke ecosystemen	0,00 €	0,00 €
ST : Stad Ninove	6496300	042000	5/6/6	We zetten in op preventie, sensibilisering en handhaving	1.005,25 €	1.002,25 €
ST : Stad Ninove	6496300	048000	5/6/3	We leggen bestuurlijke maatregelen op om de openbare orde, veiligheid, gezondheid en rust te garanderen	30.166,30 €	30.166,30 €
ST : Stad Ninove	6496300	049010	5/7/1	We inventariseren en analyseren de mogelijke risico's op het grondgebied van Ninove	3.500,00 €	0,00 €
ST : Stad Ninove	6496300	082020	4/8/1	We faciliteren dagelijkse werking van de academies	25.656,54 €	25.656,54 €
ST : Stad Ninove	6496300	087000	4/7/2	We organiseren leerlingenvervoer, ochtend-, middag- en avondtoezicht	3.000,00 €	1.466,00 €
ST : Stad Ninove	6498000	079000	4/9/6	We voeren het kerkenbeleidsplan verder uit	0,00 €	0,00 €

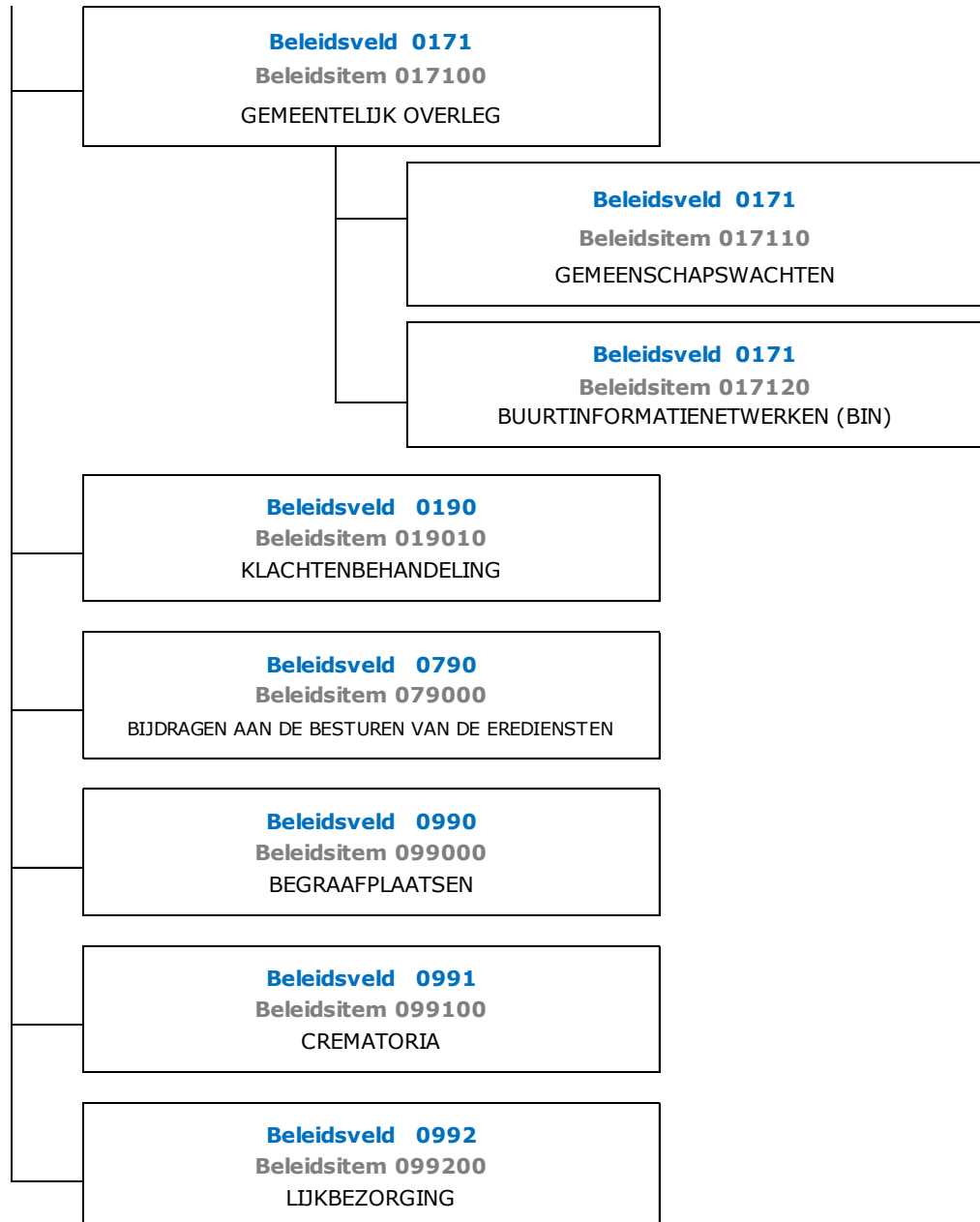
Entiteit	AR	Bltem	Actie	Oms Actie	Tot.Budg.	Geboekt
ST : Stad Ninove	6640000	041000	5/6/1	We ondersteunen en betoelagen de brandweer- en politiezone	509.719,38 €	468.382,24 €
ST : Stad Ninove	6640000	074200	2/3/6	We ondersteunen kwalitatieve sportinfrastructuur	294.184,13 €	0,00 €
ST : Stad Ninove	6640000	075000	4/3/2	We ondersteunen het particulier jeugdwerk via een doelgericht subsidiebeleid en de particuliere speelpleinwerkingen, zowel voor de eigen werking	0,00 €	25.253,41 €
ST : Stad Ninove	6640000	079000	4/9/6	We voeren het kerkenbeleidsplan verder uit	292.019,71 €	313.800,83 €

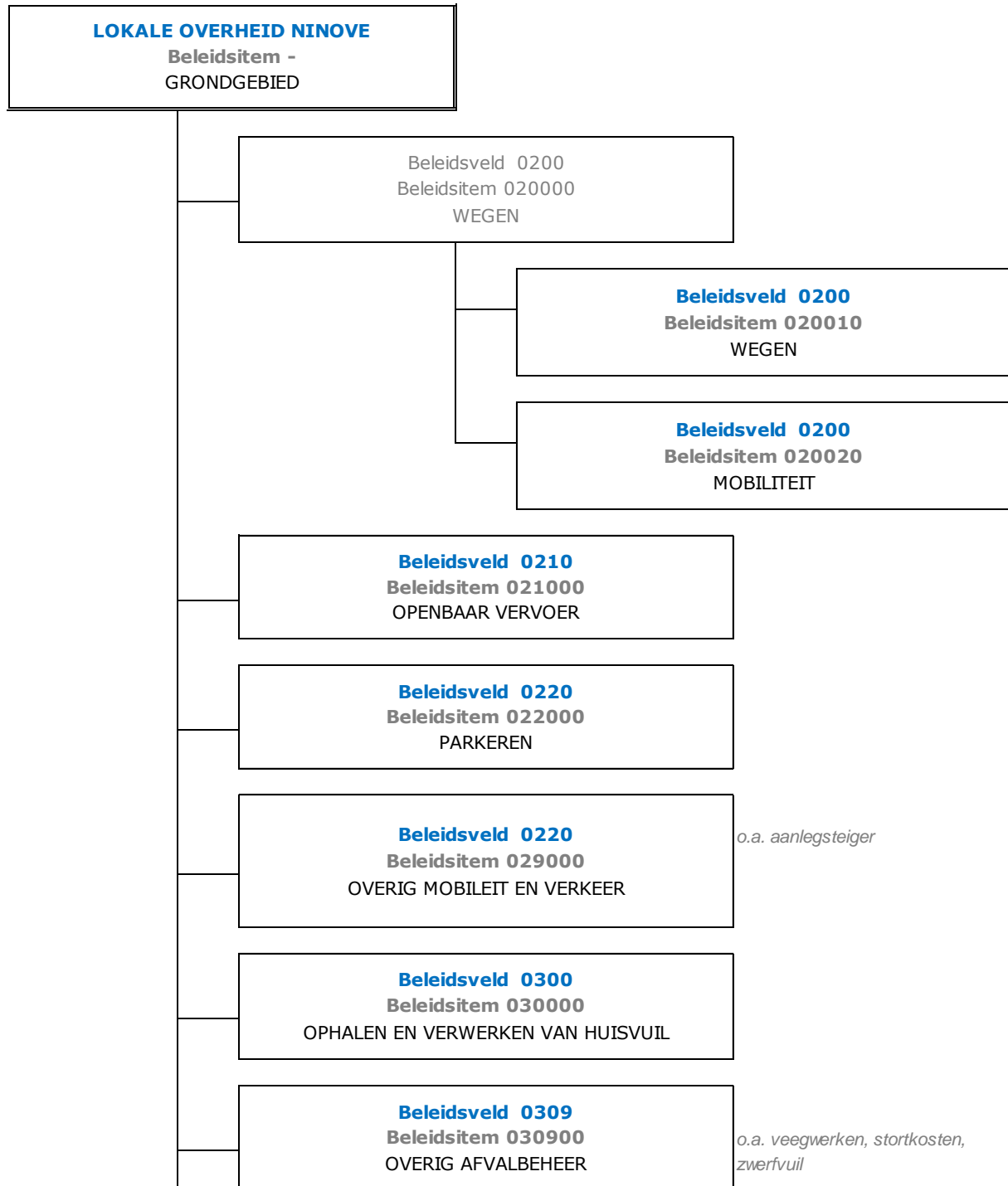
Samenstelling beleidsdomeinen



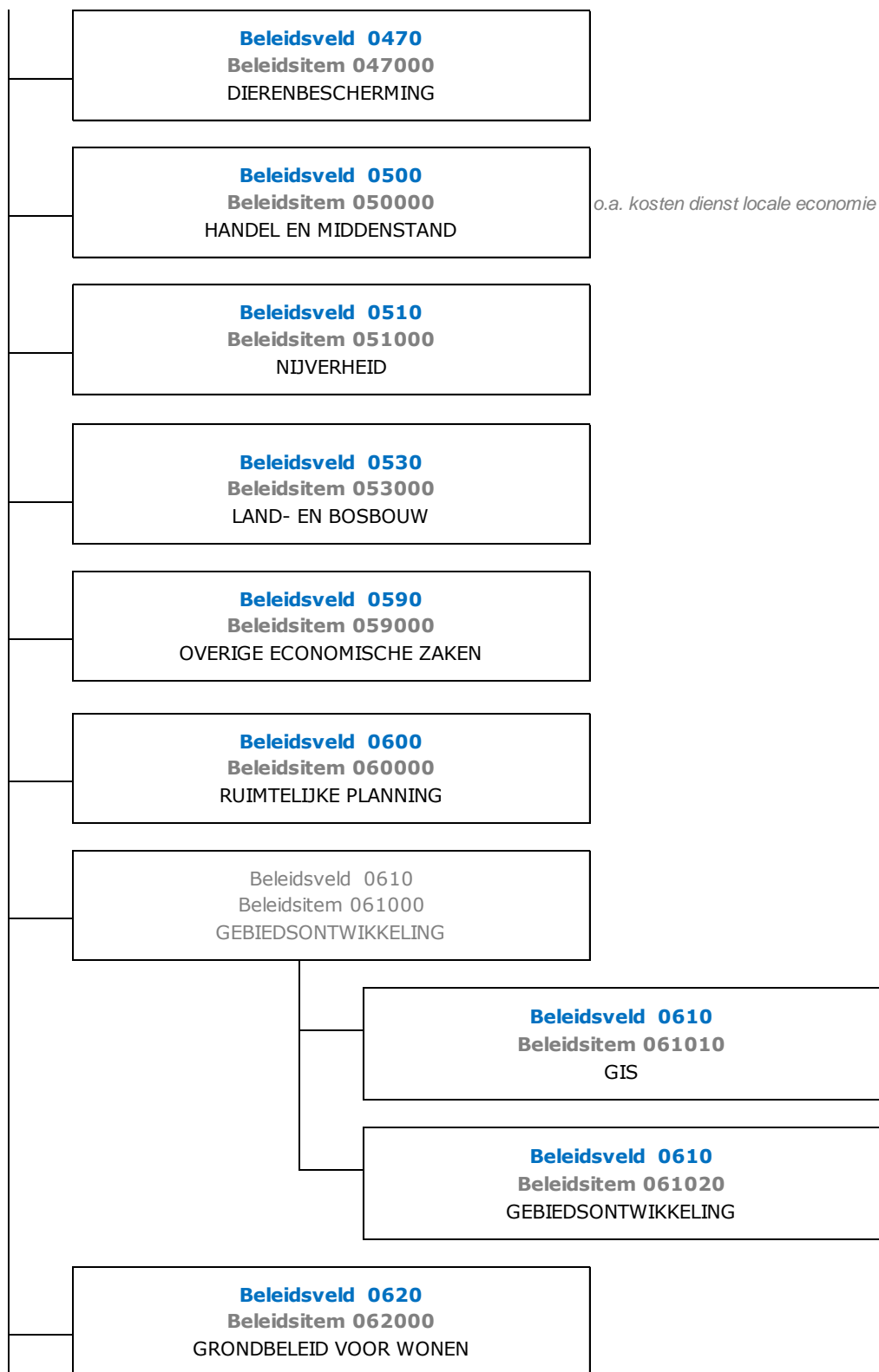






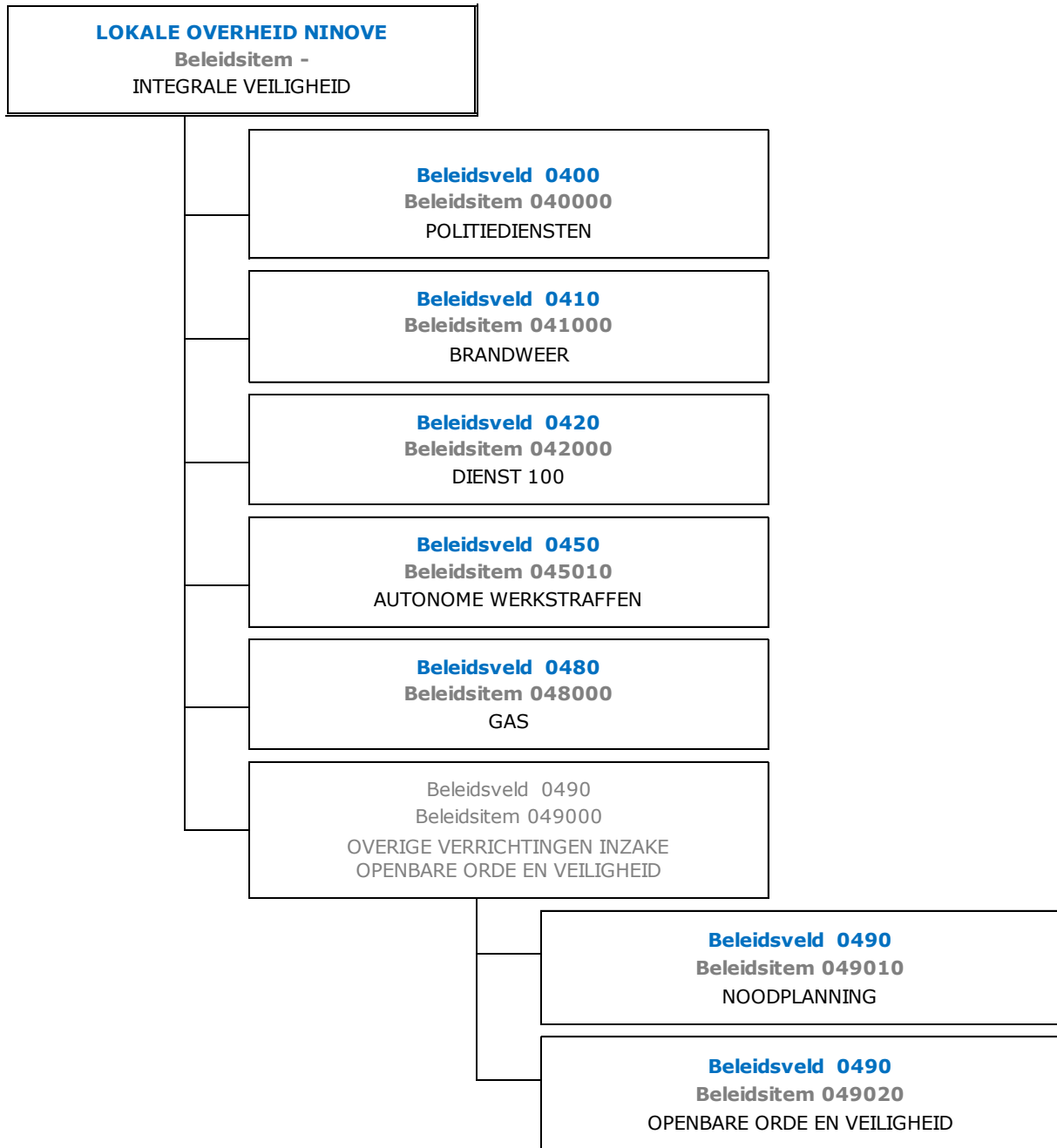


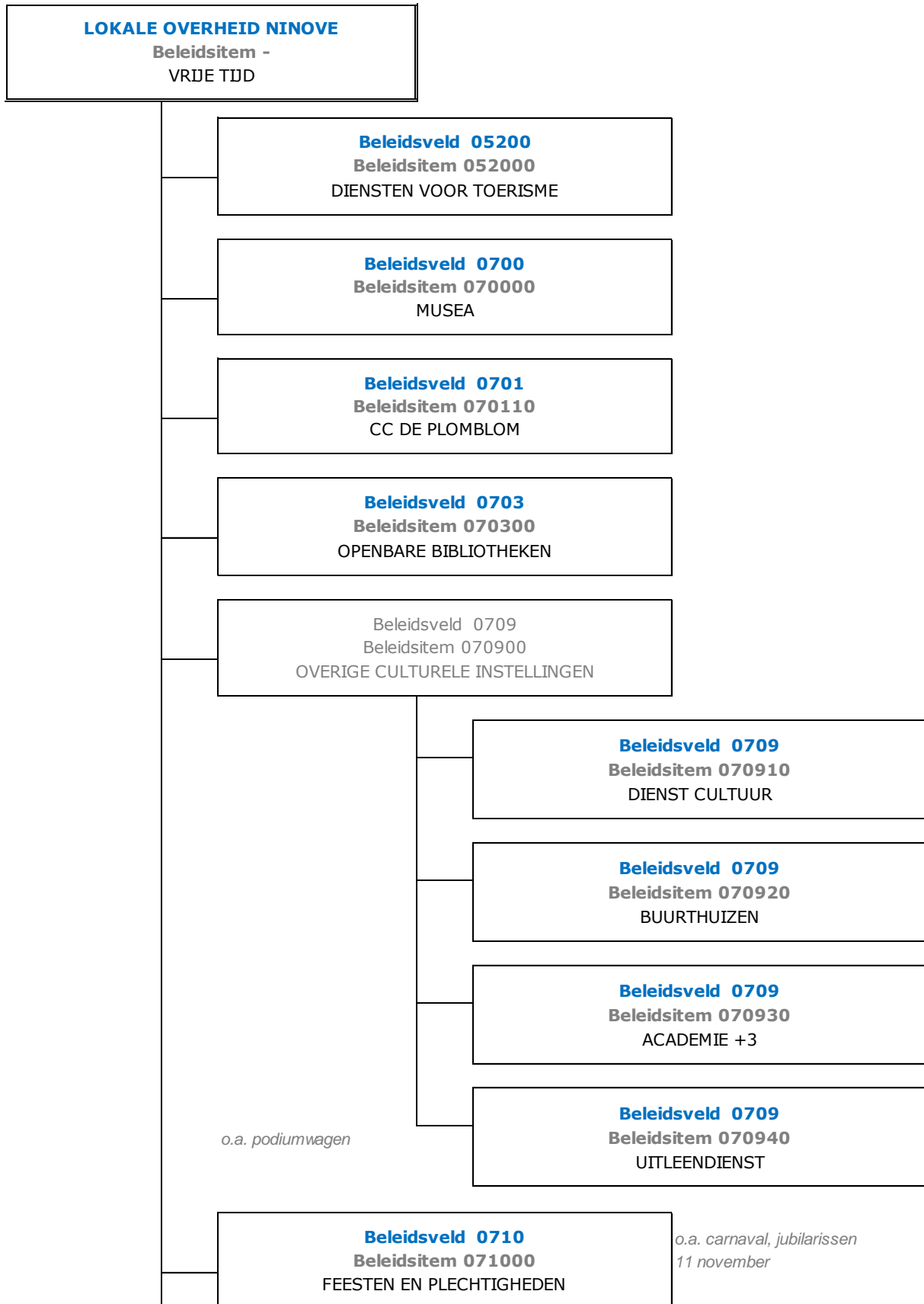
	<p style="text-align: center;">Beleidsveld 0310 Beleidsitem 031000 BEHEER REGENWATER EN AFVALWATER</p>	
	<p style="text-align: center;">Beleidsveld 0319 Beleidsitem 031900 OVERIG WATERBEHEER</p>	
	<p style="text-align: center;">Beleidsveld 0320 Beleidsitem 032000 SANERING VAN BODEMVERONTREINIGING</p>	
	<p style="text-align: center;">Beleidsveld 0329 Beleidsitem 032900 OVERIGE VERMINDERING VAN MILIEUVERONTREINIGING</p>	<p><i>o.a. kosten dienst leefmilieu</i></p>
	<p style="text-align: center;">Beleidsveld 0340 Beleidsitem 034000 AANKOOP, INRICHTING EN BEHEER VAN NATUUR, GROEN EN BOS</p>	
	<p style="text-align: center;">Beleidsveld 0341 Beleidsitem 034100 EROSIEBESTRIJDING</p>	
	<p style="text-align: center;">Beleidsveld 0349 Beleidsitem 034900 OVERIGE BESCHERMING VAN BIODIVERSITEIT, LANDSCHAPPEN EN BODEM</p>	
	<p style="text-align: center;">Beleidsveld 0350 Beleidsitem 035000 KLIMAAT EN ENERGIE</p>	
	<p style="text-align: center;">Beleidsveld 0380 Beleidsitem 038000 PARTICIPATIE EN SENSIBILISATIE</p>	<p><i>o.a. dag van het park, belgerinkel</i></p>
	<p style="text-align: center;">Beleidsveld 0390 Beleidsitem 039000 OVERIGE MILIEUBESCHERMING</p>	<p><i>o.a. kosten dienst leefmilieu katten, ratten en duiven</i></p>



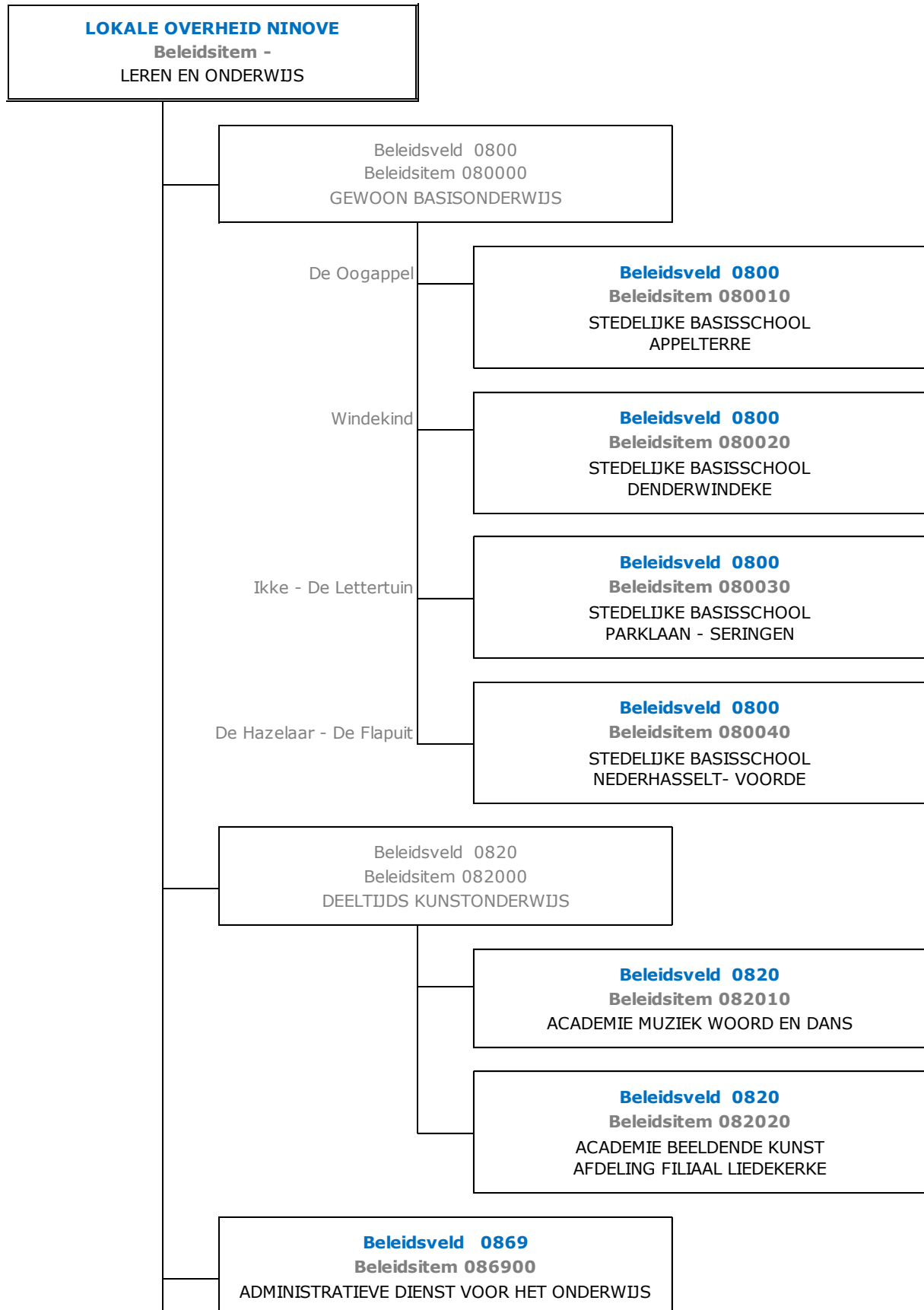
	Beleidsveld 0621 Beleidsitem 062100 BESTRIJDING VAN KROTWONINGEN
	Beleidsveld 0630 Beleidsitem 063000 WATERVOORZIENING
	Beleidsveld 0640 Beleidsitem 064000 ELEKTRICITEITSVOORZIENING
	Beleidsveld 0650 Beleidsitem 065000 GASVOORZIENING
	Beleidsveld 0670 Beleidsitem 067000 STRAATVERLICHTING
	Beleidsveld 0680 Beleidsitem 068000 GROENE RUIMTE

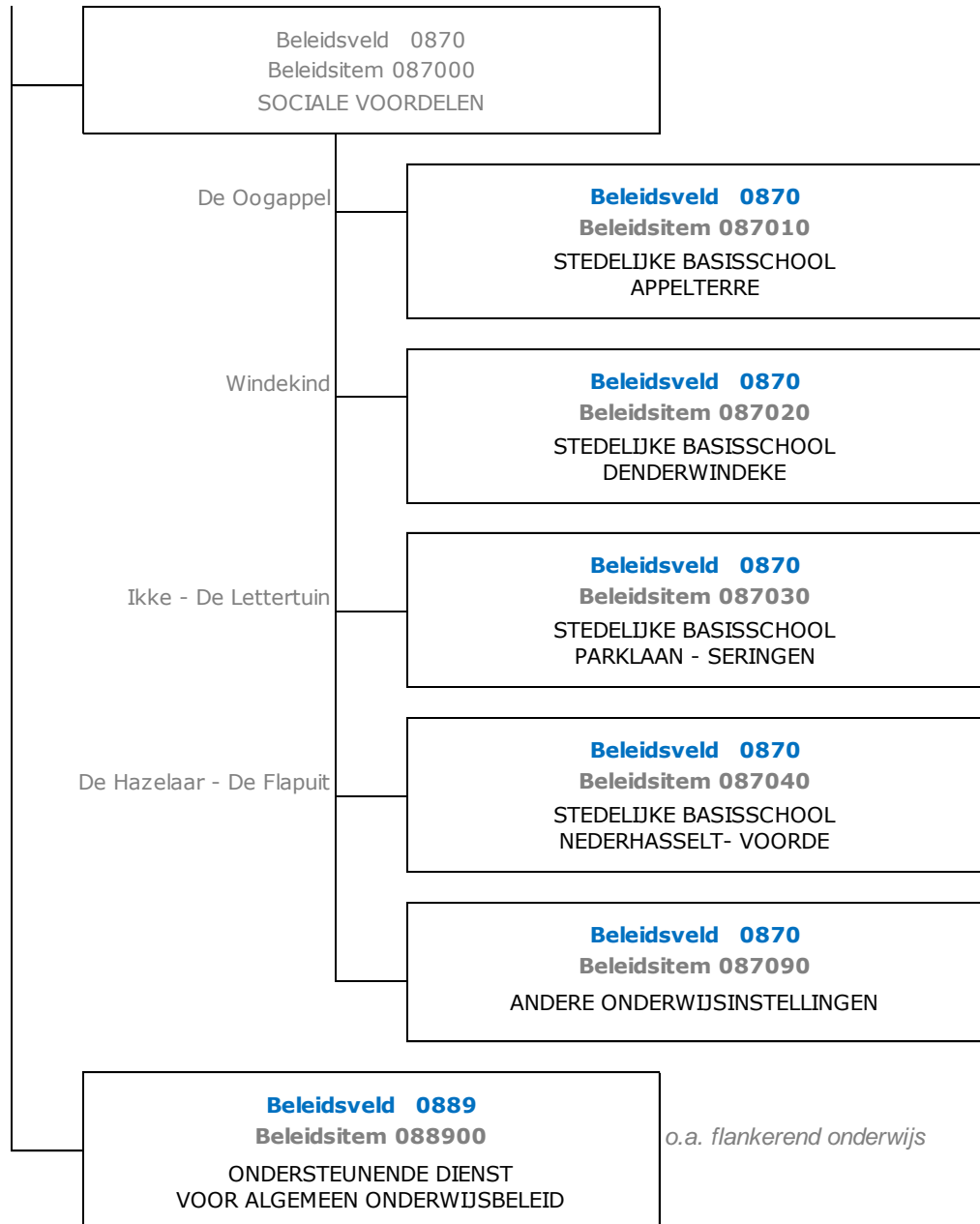
o.a. fonteinen

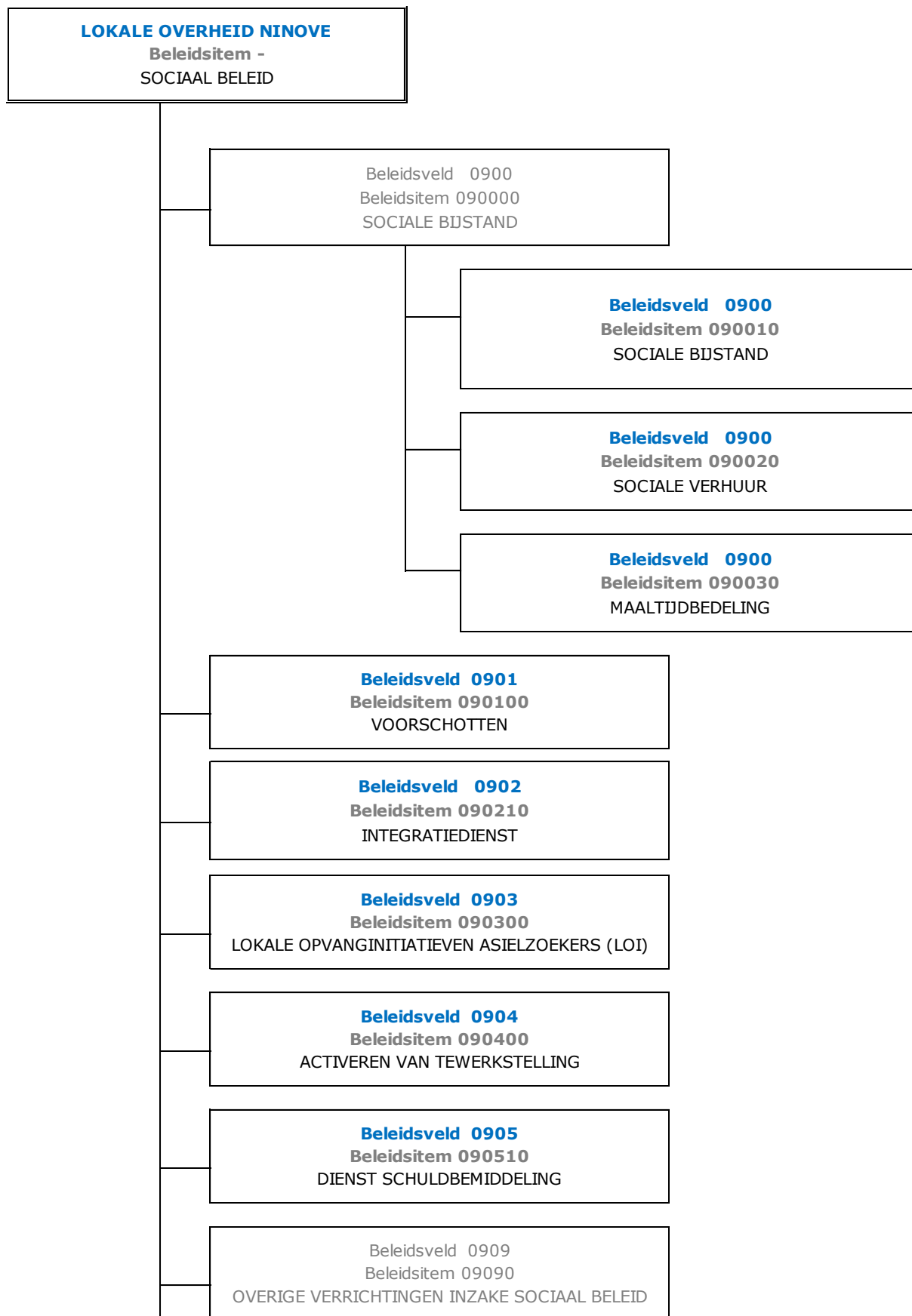


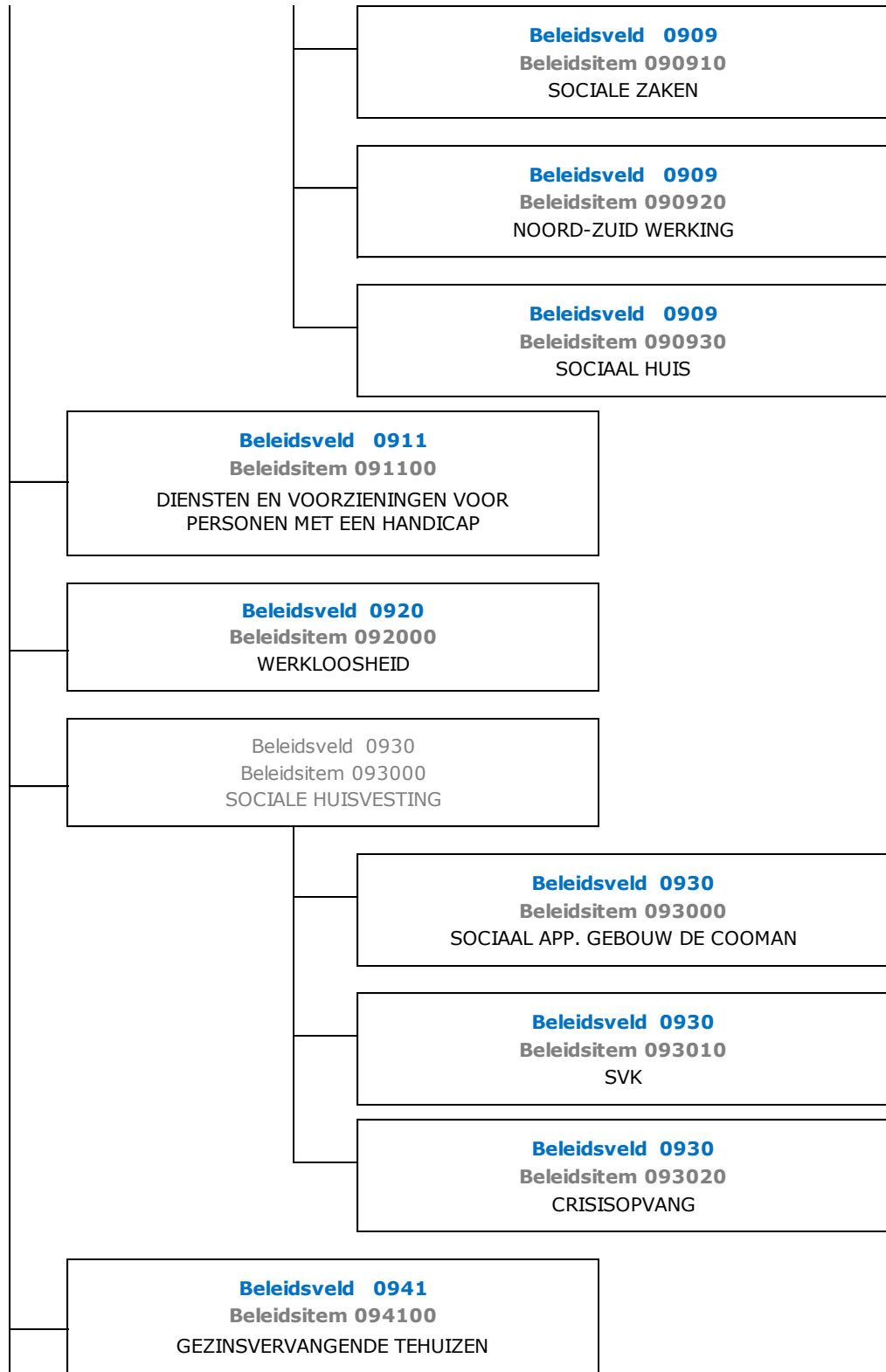


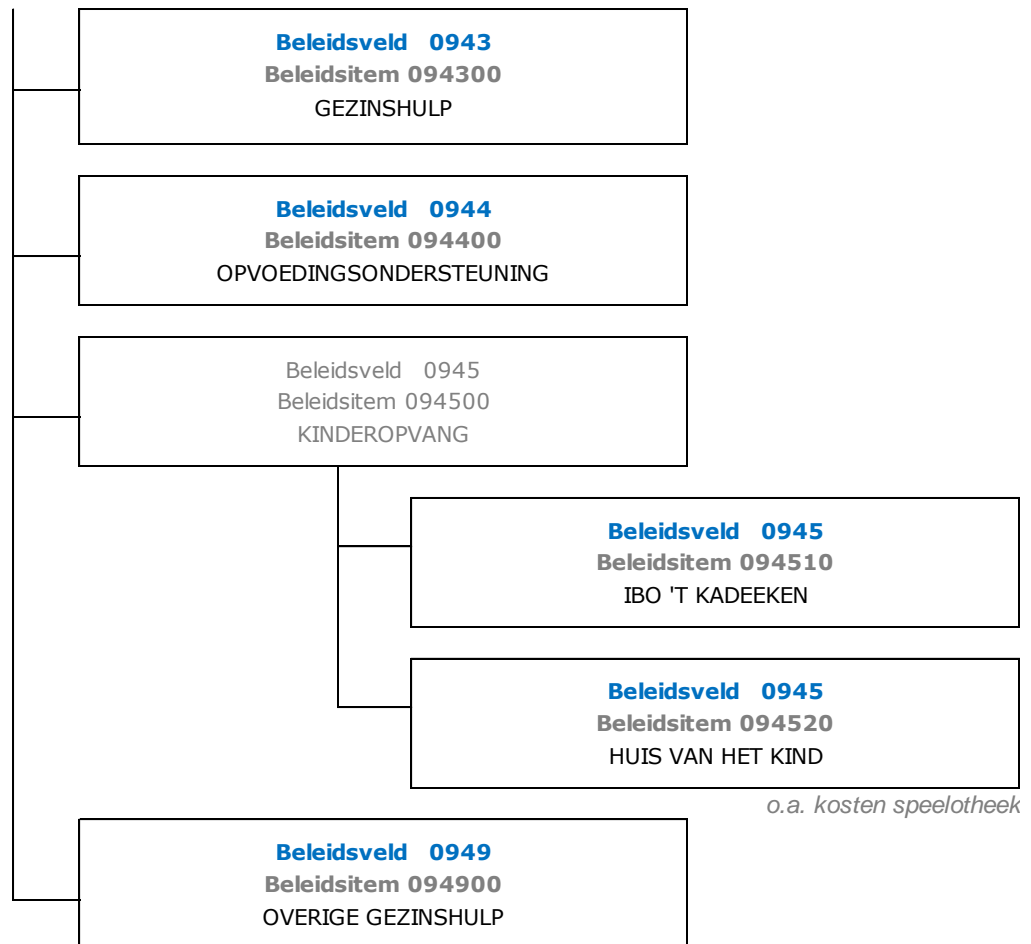
	Beleidsveld 0719 Beleidsitem 071900 OVERIGE EVENEMENTEN
	Beleidsveld 0720 Beleidsitem 072000 MONUMENTENZORG
	Beleidsveld 0741 Beleidsitem 074100 SPORTPROMOTIE EN -EVENEMENTEN
	Beleidsveld 0742 Beleidsitem 074200 SPORTINFRASTRUCTUUR
	Beleidsveld 0749 Beleidsitem 074900 OVERIG SPORTBELEID
	Beleidsveld 0750 Beleidsitem 075000 JEUGD

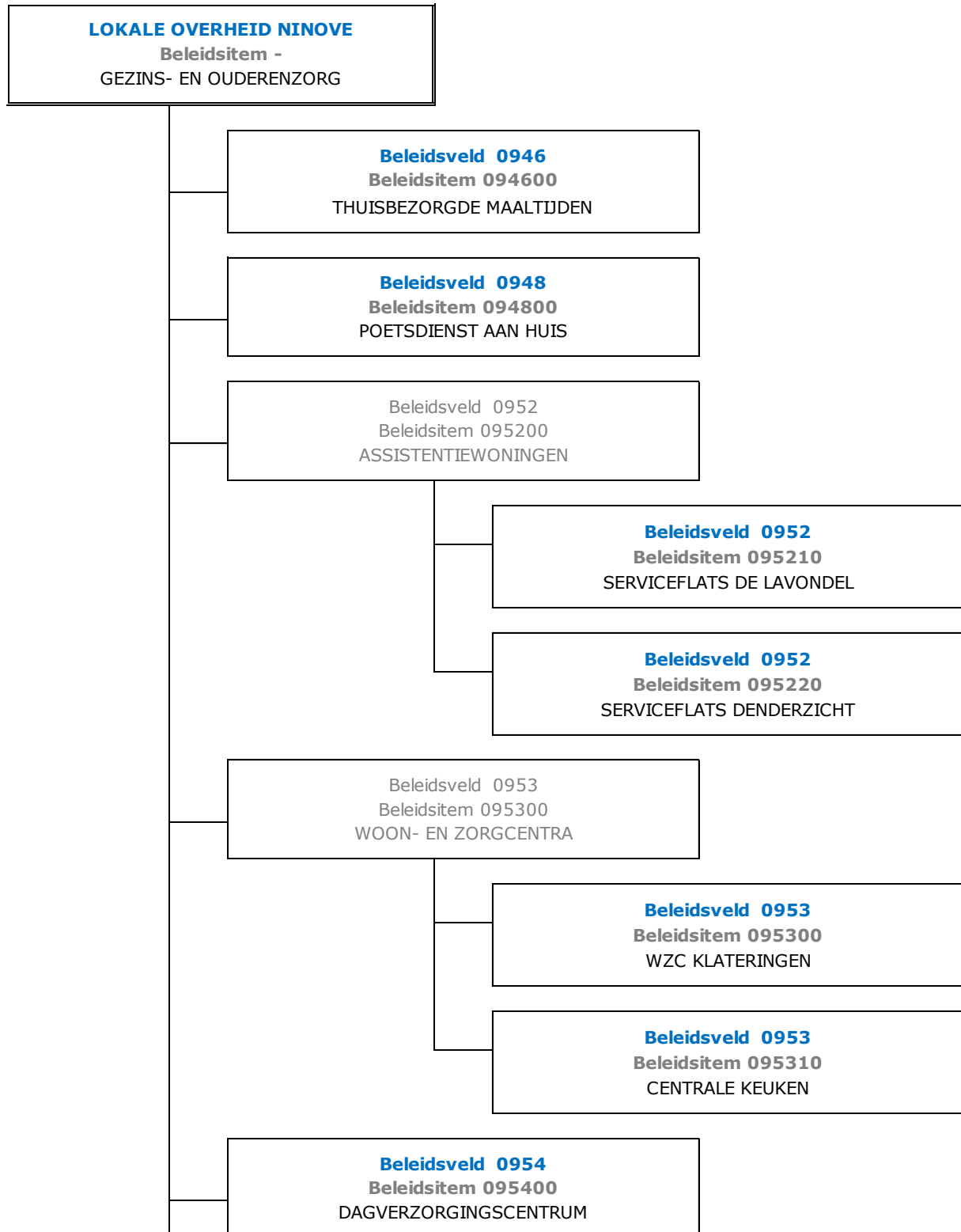














Personeelsinzet

Personeelsinzet 2023				
	Aantal VTE		Aantal koppen	
	Stad	OCMW	Stad	OCMW
<u>Interne dienstverlening</u>				
Statutairen	13,22	5,56	16	8
Contractuelen	55,82	6,1	75	10
<u>Financiële dienst</u>				
Statutairen	2,3	1	2	1
Contractuelen	6,12	3,85	8	5
<u>Grondgebiedzaken</u>				
Statutairen	9,68	/	11	/
Contractuelen	46,62	/	57	/
<u>Dienst- en hulpverlening</u>				
Statutairen	1	1,8	1	2
Contractuelen	16,3	44,03	24	49
<u>Technische dienst</u>				
Statutairen	1,53	/	3	/
Contractuelen	89,92	0,52	115	1
<u>Vrije tijd</u>				
Statutairen	13,18	/	15	/
Contractuelen	34,78	/	50	/
<u>WZC</u>				
Statutairen	/	6,5	/	8
Contractuelen	0,5	132,93	1	172
Totaal	290,97	202,29	378	256

Overzicht jaarlijkse belastingsoort

AR	Omschrijving	Tot. Budg	Geboekt
7300000	Opcentiemen op de onroerende voorheffing	13.150.525 €	13.169.873 €
7301000	Aanvullende belasting op de personenbelasting	17.927.237 €	18.145.122 €
7302000	Motorrijtuigen	605.270 €	593.793 €
7303000	Gewestbelasting op verwaarlozing woningen en gebouwen	0 €	0 €
7304000	Gewestbelasting op leegstand en verwaarlozing van	7.544 €	7.544 €
7310001	Vervoer van personen die overlast veroorzaken	6.000 €	4.540 €
7310001	Vervoer van personen die overlast veroorzaken		
7310002	Afgifte identiteitsbewijzen/paspoorten/trouwboekjes/ uittrek	55.232 €	62.042 €
7320001	Begraving / bijzetting / verstrooiing	4.000 €	4.466 €
7320002	Sluikstorten	5.000 €	2.250 €
7330001	Algemene bedrijfsbelasting	600.000 €	459.449 €
7330003	Groeven: zand, kiezel, klei	2.500 €	1.800 €
7330004	Nachtwinkels en phoneshops	22.263 €	22.263 €
7330005	Wedkantoren	750 €	744 €
7330006	Leurhandel	1.000 €	0 €
7330007	Taxidiensten		
7330008	Diensten verhuur voertuigen met bestuurder	858 €	858 €
7330009	Verspreiding kosteloos reclamedrukwerk	591.617 €	587.285 €
7340001	Benzine-, olie- persdrukpompen	19.089 €	19.089 €
7340999	Andere belastingen op het gebruik van het openbaar domein		
7350002	Leegstaande woningen en gebouwen	109.112 €	109.112 €
7350004	Krotten/ verwaarloosde/ongeschikte woningen en gebouwen	10.000 €	9.562 €
7350005	Tweede verblijven	64.814 €	64.814 €
7360001	Belasting op jacht- en wapenvergunningen	3.548 €	3.548 €
7390001	Gemeentelijke administratieve sanctie	90.000 €	83.664 €
7390002	Boetes	17 €	65 €

Proef- en saldibalans per 31/12/2023

Alg. Rek.	Omschrijving	Totaal debet	Totaal credit	Debetsaldo	Creditsaldo
0120000	Debiteuren wegens persoonlijke zekerheden	1.483.072,45	945.000,00	538.072,45	0,00
0130000	Crediteuren wegens borgstelling voor financiële schulden aan gegaan door OCMW's	0,00	248.386,18	0,00	248.386,18
0130700	Crediteuren wegens borgstelling voor financiële schulden aan gegaan door Intergemeentelijke samenwerkingsverbanden	945.000,00	1.234.686,27	0,00	289.686,27
0320000	Ontvangen zekerheden	20.000,00	0,00	20.000,00	0,00
0330000	Zekerheidstellers	0,00	20.000,00	0,00	20.000,00
0500000	Verplichtingen tot aankoop	2.362.110,34	0,00	2.362.110,34	0,00
0510000	Crediteuren wegens verplichtingen tot aankoop	0,00	2.362.110,34	0,00	2.362.110,34
0700000	Terreinen en gebouwen	4.329.214,28	0,00	4.329.214,28	0,00
0710000	Crediteuren wegens huurgelden en vergoedingen	0,00	4.329.214,28	0,00	4.329.214,28
0902000	Bestemde gelden voor investeringsuitgaven	1.122.131,08	0,00	1.122.131,08	0,00
0910000	Onbeschikbare gelden	0,00	1.122.131,08	0,00	1.122.131,08
0920000	Gecumuleerd budgettair resultaat vorig boekjaar	10.547.812,67	5.355.814,17	5.191.998,50	0,00
0930000	Gecumuleerd budgettair resultaat vorig boekjaar	5.355.814,17	10.547.812,67	0,00	5.191.998,50
0960100	Pensioenfondsen mandatarissen	502.123,87	79.833,85	422.290,02	0,00
0960200	Pensioenfondsen statutair personeel	2.793.296,24	0,00	2.793.296,24	0,00
0970000	Pensioenfondsen	79.833,85	3.295.420,11	0,00	3.215.586,26
0980000	Andere rechten en plichten	568.648,28	568.646,28	2,00	0,00
0990000	Andere rechten en plichten	568.646,28	568.648,28	0,00	2,00
1000000	Kapitaal	132.672,89	159.724,42	0,00	27.051,53
1090000	Saldo beginbalans	5.463.378,67	137.282.605,64	0,00	131.819.226,97
1210000	Herwaarderingsreserves op overige MVA	0,00	1.401.471,56	0,00	1.401.471,56
1220000	Herwaarderingsreserves op financiële vaste activa	544.309,32	9.679.352,50	0,00	9.135.043,18
1400000	Overgedragen overschot	518.807.440,49	497.346.296,54	21.461.143,95	0,00
1400001	Wettelijke reserves	0,00	2.705,15	0,00	2.705,15
1410000	Overgedragen tekort	1.926.427,62	172.948,47	1.753.479,15	0,00
1410001	Beschikbare reserves	0,00	72.981,49	0,00	72.981,49
1500000	Investeringsubsidies en -schenkingen in kapitaal met vorder	39.325,37	17.974.585,78	0,00	17.935.260,41
1500009	Investeringsubsidies en -schenkingen in kapitaal met vorder ing op korte termijn - verrekening	11.699.426,72	0,00	11.699.426,72	0,00
1510000	Investeringsubsidies en -schenkingen in kapitaal met vorder ing op lange termijn	0,00	681.479,20	0,00	681.479,20
1510009	Investeringsubsidies en -schenkingen in kapitaal met vorder ing op lange termijn - verrekening	40.902,44	0,00	40.902,44	0,00
1520000	Investeringsubsidies in de vorm van terugbetaling van lening	0,00	5.575.439,00	0,00	5.575.439,00
1520009	Investeringsubsidies in de vorm van terugbetaling van lening - verrekening	3.365.864,15	0,00	3.365.864,15	0,00
1580000	Bijdragen en schenkingen niet gekoppeld aan de operationele activiteiten of de verwerving van vaste activa	0,00	376.268,33	0,00	376.268,33
1590000	Overige investerings-schenkingen	0,00	1.415.530,22	0,00	1.415.530,22
1590009	Overige investerings-schenkingen - verrekening	798.121,81	0,00	798.121,81	0,00
1600000	Voorzieningen voor pensioenen en soortgelijke verplichtingen	7.893,27	4.640.080,89	0,00	4.632.187,62
1601000	Voorziening responsabiliseringsbijdragen	0,00	12.948.085,00	0,00	12.948.085,00
1720000	Leasingschulden en soortgelijke schulden in het kader van PP S-overeenkomsten	462.291,76	5.607.137,55	0,00	5.144.845,79
1733000	Schulden aan kredietinstellingen ten laste van het bestuur	1.686.572,17	14.615.693,43	0,00	12.929.121,26
1733001	Schulden aan kredietinstellingen ten laste van het bestuur	3.098.962,60	19.862.692,46	0,00	16.763.729,86
1740002	Prefinancieringsleningen aangegaan bij de gemeente	268.453,29	288.772,57	0,00	20.319,28
1760000	Ontvangen vooruitbetalingen op ruiltransacties	0,00	31.651,93	0,00	31.651,93
2100000	Kosten van ontwikkeling	59.195,27	0,00	59.195,27	0,00
2100007	Kosten van ontwikkeling - in uitvoering	94.577,44	94.577,44	0,00	0,00

Alg. Rek.	Omschrijving	Totaal debet	Totaal credit	Debetsaldo	Creditsaldo
2100009	Kosten van ontwikkeling - afschrijvingen	0,00	30.724,74	0,00	30.724,74
2110000	Concessies, octrooien, licenties, knowhow, merken en soortge lijke rechten	200.062,31	0,00	200.062,31	0,00
2110009	Concessies, octrooien, licenties, knowhow, merken en soortge lijke rechten - afschrijvingen	0,00	199.628,40	0,00	199.628,40
2140000	Plannen en studies	3.235.214,93	0,00	3.235.214,93	0,00
2140007	Plannen en studies - in uitvoering	797.713,79	471.024,06	326.689,73	0,00
2140009	Plannen en studies - afschrijvingen	1.008,23	2.438.932,39	0,00	2.437.924,16
2200000	Onbebouwde terreinen - gemeenschapsgoederen	7.857.495,25	0,00	7.857.495,25	0,00
2200007	Onbebouwde terreinen - gemeenschapsgoederen in uitvoering	190.603,41	157.568,69	33.034,72	0,00
2201000	Terreinen van gebouwen - gemeenschapsgoederen	2.591.397,91	0,00	2.591.397,91	0,00
2202000	Wegzate - gemeenschapsgoederen	14.258.263,49	0,00	14.258.263,49	0,00
2203000	Terreinen van waterlopen - gemeenschapsgoederen	103.970,14	0,00	103.970,14	0,00
2203007	Terreinen van waterlopen - gemeenschapsgoederen in uitvoering	121.136,83	11.628,10	109.508,73	0,00
2210000	Gebouwen - gemeenschapsgoederen	48.912.857,10	336.896,88	48.575.960,22	0,00
2210007	Gebouwen - gemeenschapsgoederen - in uitvoering	5.047.355,74	1.252.645,23	3.794.710,51	0,00
2210009	Gebouwen - gemeenschapsgoederen - afschrijvingen	253.412,48	24.532.995,95	0,00	24.279.583,47
2220000	Bebouwde terreinen - gemeenschapsgoederen	6.412.100,33	0,00	6.412.100,33	0,00
2220007	Bebouwde terreinen - gemeenschapsgoederen - in uitvoering	813.318,03	186.920,91	626.397,12	0,00
2220009	Bebouwde terreinen - gemeenschapsgoederen - afschrijvingen	0,00	5.039.224,88	0,00	5.039.224,88
2230000	Overige zakelijke rechten op onroerende goederen - gemeenschapsgoederen	1.735,72	0,00	1.735,72	0,00
2240000	Wegen	94.296.568,71	1.035.219,12	93.261.349,59	0,00
2240007	Wegen - in uitvoering	6.104.606,94	1.700.579,04	4.404.027,90	0,00
2240009	Wegen - afschrijvingen	1.087,78	78.454.484,87	0,00	78.453.397,09
2250000	Andere infrastructuur betreffende de wegen	2.706.391,11	452.823,48	2.253.567,63	0,00
2250007	Andere infrastructuur betreffende de wegen - in uitvoering	640.087,05	435.133,42	204.953,63	0,00
2250009	Andere infrastructuur betreffende de wegen - afschrijvingen	0,00	1.262.607,32	0,00	1.262.607,32
2260000	Waterlopen en waterbekkens	2.845.577,23	0,00	2.845.577,23	0,00
2260007	Waterlopen en waterbekkens - in uitvoering	145.156,18	0,00	145.156,18	0,00
2260009	Waterlopen en waterbekkens - afschrijvingen	0,00	2.300.951,11	0,00	2.300.951,11
2289000	Andere onroerende infrastructuur	4.734.095,27	0,00	4.734.095,27	0,00
2289007	Andere onroerende infrastructuur - in uitvoering	40.299,59	21.008,83	19.290,76	0,00
2289009	Andere onroerende infrastructuur - afschrijvingen	0,00	2.412.760,70	0,00	2.412.760,70
2290000	Onbebouwde terreinen - bedrijfsmatige MVA	3.618.463,41	0,00	3.618.463,41	0,00
2290007	Onbebouwde terreinen - bedrijfsmatige MVA - in uitvoering	55.021,00	0,00	55.021,00	0,00
2291000	Gebouwen - bedrijfsmatige MVA	17.576.572,92	267.343,89	17.309.229,03	0,00
2291007	Gebouwen - bedrijfsmatige MVA - in uitvoering	2.769.356,40	1.789.327,87	980.028,53	0,00
2291009	Gebouwen - bedrijfsmatige MVA - afschrijvingen	0,00	8.438.715,43	0,00	8.438.715,43
2292000	Bebouwde terreinen - bedrijfsmatige MVA	2.306.866,68	0,00	2.306.866,68	0,00
2292007	Bebouwde terreinen - bedrijfsmatige MVA - in uitvoering	671.542,04	194.632,37	476.909,67	0,00
2292009	Bebouwde terreinen - bedrijfsmatige MVA - afschrijvingen	0,00	1.347.291,73	0,00	1.347.291,73
2300000	Installaties, machines en uitrusting - gemeenschapsgoederen	3.307.226,59	79.819,29	3.227.407,30	0,00
2300007	Installaties, machines en uitrusting - gemeenschapsgoederen	110.625,98	110.092,61	533,37	0,00
2300009	Installaties, machines en uitrusting - gemeenschapsgoederen - afschrijvingen	0,00	2.195.401,55	0,00	2.195.401,55
2350000	Installaties, machines en uitrusting - bedrijfsmatige MVA	1.418.131,26	0,00	1.418.131,26	0,00

Alg. Rek.	Omschrijving	Totaal debet	Totaal credit	Debetsaldo	Creditsaldo
2350007	Installaties, machines en uitrusting - bedrijfsmatige MVA in	3.325,79	3.325,79	0,00	0,00
2350009	Installaties, machines en uitrusting - bedrijfsmatige MVA - afschrijvingen	0,00	1.111.867,58	0,00	1.111.867,58
2400000	Meubilair - gemeenschapsgoederen	2.518.372,17	6.787,45	2.511.584,72	0,00
2400007	Meubilair - gemeenschapsgoederen - in uitvoering	5.376,18	0,00	5.376,18	0,00
2400009	Meubilair - gemeenschapsgoederen - afschrijvingen	0,00	1.723.248,10	0,00	1.723.248,10
2410000	Informaticamaterieel - gemeenschapsgoederen	4.835.463,79	107.494,96	4.727.968,83	0,00
2410007	Informaticamaterieel - gemeenschapsgoederen - in uitvoering	207,78	0,00	207,78	0,00
2410009	Informaticamaterieel - gemeenschapsgoederen - afschrijvingen	9.503,12	4.220.660,68	0,00	4.211.157,56
2411000	Rollend materieel	2.993,64	0,00	2.993,64	0,00
2420000	Kantooruitrusting - gemeenschapsgoederen	226.446,51	0,00	226.446,51	0,00
2420009	Kantooruitrusting - gemeenschapsgoederen - afschrijvingen	0,00	219.970,74	0,00	219.970,74
2430000	Rollend materieel - gemeenschapsgoederen	4.045.050,85	11.155,33	4.033.895,52	0,00
2430007	Rollend materieel - gemeenschapsgoederen in uitvoering	12.136,30	0,00	12.136,30	0,00
2430009	Rollend materieel - gemeenschapsgoederen - afschrijvingen	600,00	3.476.971,63	0,00	3.476.371,63
2450000	Meubilair - bedrijfsmatige MVA	238.104,57	0,00	238.104,57	0,00
2450009	Meubilair - bedrijfsmatige MVA - afschrijvingen	0,00	220.610,45	0,00	220.610,45
2460000	Informaticamaterieel - bedrijfsmatige goederen	83.980,31	0,00	83.980,31	0,00
2460009	Informaticamaterieel - gemeenschapsgoederen - afschrijvingen	0,00	83.473,44	0,00	83.473,44
2470000	Kantooruitrusting - bedrijfsmatige MVA	163.936,23	0,00	163.936,23	0,00
2470009	Kantooruitrusting - bedrijfsmatige MVA - afschrijvingen	0,00	163.936,23	0,00	163.936,23
2480000	Rollend materieel - bedrijfsmatige MVA	25.200,84	0,00	25.200,84	0,00
2480009	Rollend materieel - bedrijfsmatige MVA - afschrijvingen	0,00	25.200,84	0,00	25.200,84
2490000	Aankoop schoolboeken	48.323,21	0,00	48.323,21	0,00
2500000	Terreinen en gebouwen in leasing of op grond van een soortge	24.190.081,76	0,00	24.190.081,76	0,00
2500009	Terreinen en gebouwen in leasing of op grond van een soortge lijk recht - gemeenschapsgoederen - afschrijvingen	0,00	8.964.335,19	0,00	8.964.335,19
2600000	Terreinen - overige MVA	2.738.721,25	16.700,82	2.722.020,43	0,00
2600009	Terreinen - overige materiële vaste activa -afschrijvingen	0,00	15.504,18	0,00	15.504,18
2610000	Gebouwen - overige MVA	7.114.881,19	0,00	7.114.881,19	0,00
2610007	Gebouwen - overige MVA - in uitvoering	325.068,32	0,00	325.068,32	0,00
2610009	Gebouwen - overige MVA - afschrijvingen	0,00	2.509.752,45	0,00	2.509.752,45
2670000	Kunstwerken - niet erfgoed - overige MVA	15.864,93	0,00	15.864,93	0,00
2700000	Onroerend erfgoed	52.013,56	2.149,00	49.864,56	0,00
2700007	Onroerend erfgoed in uitvoering	27.017,65	1.342,70	25.674,95	0,00
2700009	Onroerend erfgoed afschrijvingen	0,00	19.233,33	0,00	19.233,33
2750000	Roerend erfgoed	1.526,50	0,00	1.526,50	0,00
2751000	Kunstwerken	145.905,00	31.800,00	114.105,00	0,00
2800000	Belangen in extern verzelfstandigde agentschappen - aanschaf fingswaarde	200.000,00	0,00	200.000,00	0,00
2809000	Belangen in en vorderingen op extern verzelfstandigde agents chappen - geboekte waardeverminderingen (-)	0,00	172.948,47	0,00	172.948,47
2810000	Belangen in intergemeentelijke samenwerkingsverbanden en soo rtgelijke entiteiten - aanschaffingswaarde	36.069.656,09	139.470,33	35.930.185,76	0,00
2811000	Belangen in intergemeentelijke samenwerkingsverbanden en soo rtgelijke entiteiten - nog te storten bedragen (-)	20.210,11	3.424.761,73	0,00	3.404.551,62
2818000	Belangen in intergemeentelijke samenwerkingsverbanden en soo rtgelijke entiteiten - geboekte meerwaarde	9.574.134,75	439.091,57	9.135.043,18	0,00
2819000	Belangen in en vorderingen op intergemeentelijke samenwerkin gsverbanden en soortgelijke entiteiten - geboekte waardeverm	0,00	32,44	0,00	32,44

Alg. Rek.	Omschrijving	Totaal debet	Totaal credit	Debetsaldo	Creditsaldo
2830000	Belangen in ocmw-verenigingen - aanschaffingswaarde	7.174,80	0,00	7.174,80	0,00
2840000	Andere aandelen en niet-vastrentende effecten	149.147,86	0,00	149.147,86	0,00
2852000	Vastrentende effecten	19.840,05	0,00	19.840,05	0,00
2903004	Lening aan AGB	4.382.009,58	143.341,86	4.238.667,72	0,00
2903009	Vorderingen wegens toegestane leningen aan verenigingen	524.223,73	83.413,40	440.810,33	0,00
2913000	Vorderingen wegens prefinanciering investeringssubsidies - n ominale waarde	2.359.300,97	62.910,51	2.296.390,46	0,00
3000000	Grondstoffen, hulpstoffen en handelsgoederen	5.217,74	0,00	5.217,74	0,00
4000000	Klanten	20.988.738,10	19.522.152,20	1.466.585,90	0,00
4000010	Vorderingen op mutualiteiten	6.694.872,80	6.211.525,26	483.347,54	0,00
4002000	Intresten en aflossingen toegestane leningen	133.466,00	10.416,65	123.049,35	0,00
4005100	RC AGB-stad	400.000,00	200.000,00	200.000,00	0,00
4005200	RC Solva	1.081.503,99	0,00	1.081.503,99	0,00
4040000	Te innen opbrengsten uit ruiltransacties	4.353,77	4.000,00	353,77	0,00
4050000	door ons betaalde waarborgen	2.785,00	0,00	2.785,00	0,00
4060000	door ons betaalde voorschotten en vooruitbetalingen	1.232.856,82	1.103.754,77	129.102,05	0,00
4070000	Vorderingen uit ruiltransacties - dubieuze debiteuren	95.298,69	66.659,80	28.638,89	0,00
4080000	Interne R/C	345.755.380,47	342.576.839,43	3.178.541,04	0,00
4090000	Vorderingen uit ruiltransacties - geboekte waardevermindering (-)	14.082,20	22.673,87	0,00	8.591,67
4110001	Terug te vorderen btw	1.041.091,49	1.026.703,32	14.388,17	0,00
4130001	Vorderingen uit belastingen	3.527.274,92	3.042.679,58	484.595,34	0,00
4130100	Te ontvagen aanvullende belastingen	3.586.236,15	0,00	3.586.236,15	0,00
4135000	Vorderingen uit de recuperatie van individuele hulpverlening door het ocmw; leefloon	1.170.934,35	419.766,47	751.167,88	0,00
4140000	Te innen opbrengsten uit niet-ruiltransacties	107.376,26	81.139,64	26.236,62	0,00
4153000	Vorderingen wegens werkingssubsidies	35.867.920,35	34.305.219,21	1.562.701,14	0,00
4160000	Andere operationele vorderingen uit niet-ruiltransacties - n ominaal bedrag	475.937,92	301.437,14	174.500,78	0,00
4160022	Responsabiliseringsbijdrage 2022	1.040.924,91	1.040.924,91	0,00	0,00
4160023	Responsabiliseringsbijdrage 2023	1.491.698,45	0,00	1.491.698,45	0,00
4161000	Andere niet-operationele vorderingen uit niet-ruiltransacties - nominaal bedrag	204.080,25	155.135,13	48.945,12	0,00
4170000	Dubieuze debiteuren	94.101,34	5.547,26	88.554,08	0,00
4190000	Waardeverminderingen op vorderingen	2.773,63	38.722,66	0,00	35.949,03
4220000	Leasingschulden en soortgelijke schulden in het kader van pp	305.920,94	634.818,29	0,00	328.897,35
4233000	Schulden aan kredietinstellingen	1.950.474,21	4.007.739,20	0,00	2.057.264,99
4240002	Overige leningen aangegaan door de gemeente	0,00	13.339,50	0,00	13.339,50
4240009	Overige leningen andere entiteiten	10.360,62	10.360,62	0,00	0,00
4400000	Leveranciers	43.498.911,25	47.580.552,25	0,00	4.081.641,00
4440000	Te ontvangen facturen	495.856,59	652.631,31	0,00	156.774,72
4453000	Vervallen kapitaalaflossingen en vervallen intresten aan kredietinstellingen	1.348.692,16	1.942.579,69	0,00	593.887,53
4454000	Vervallen tranches aflossingen/intresten	10.360,60	67.275,15	0,00	56.914,55
4460000	Te betalen toegestane leningen	225.000,00	225.000,00	0,00	0,00
4480000	Interne rekening-courant	5.456.183,23	8.634.724,27	0,00	3.178.541,04
4490000	Rechthebbenden uit de bestemming van het resultaat	0,00	71.118,28	0,00	71.118,28
4492000	Te betalen en terug te betalen borgtochten	0,00	2.082,50	0,00	2.082,50

Alg. Rek.	Omschrijving	Totaal debet	Totaal credit	Debetsaldo	Creditsaldo
4493000	Borgtochten ontvangen in contanten	830,00	5.600,37	0,00	4.770,37
4499005	Schulden in RC bij intergemeentelijke samenwerkingen	100.053,50	166.405,35	0,00	66.351,85
4530000	Ingehouden bedrijfsvoorheffing	5.420.050,51	6.227.404,75	0,00	807.354,24
4540000	Rijksdienst voor sociale zekerheid	27.587.564,24	28.093.908,44	0,00	506.344,20
4550000	Bezoldigingen	18.482.573,65	18.515.154,16	0,00	32.580,51
4550001	Regularisatie wedden	2.561,48	2.561,48	0,00	0,00
4590000	Andere sociale schulden	28.907,55	28.907,55	0,00	0,00
4600000	Voorzieningen voor pensioenen en soortgelijke verplichtingen	786.269,91	2.511.179,52	0,00	1.724.909,61
4600100	Voorzieningen voor responsabiliseringsbijdrage	693.796,00	1.030.671,00	0,00	336.875,00
4610000	Voorzieningen voor vakantiegeld	62.033,73	1.866.851,01	0,00	1.804.817,28
4611000	Voorziening overuren	0,00	41.502,34	0,00	41.502,34
4750000	Te betalen btw	5.498.911,40	5.690.345,25	0,00	191.433,85
4810000	Operationele schulden inzake sociale dienstverlening ocmw	4.497.193,74	4.634.516,95	0,00	137.323,21
4820000	Ontvangen voorschotten en terugbetalingen inzake subsidies	3.248.054,97	3.290.855,68	0,00	42.800,71
4830000	door ons ontvangen voorschotten	3.288.657,87	3.324.924,86	0,00	36.266,99
4890000	door ons te identificeren of te ventileren inningen	14.905.282,34	15.295.327,03	0,00	390.044,69
4890001	door ons te identificeren of te ventileren inningen ivm iden titeitskaarten	172.495,80	185.931,80	0,00	13.436,00
4890002	door ons te identificeren of te ventileren inningen ivm reis passen	307.788,00	400.933,70	0,00	93.145,70
4890003	door ons te identificeren of te ventileren inningen ivm rijbewijzen	139.433,00	169.994,00	0,00	30.561,00
4890004	door ons te identificeren of te ventileren inningen ivm huwe lijken	809,80	1.935,00	0,00	1.125,20
4890005	door ons te identificeren of te ventileren inningen ivm bela stingen	19.648,20	33.995,20	0,00	14.347,00
4890006	door ons ten onrechte ontvangen bedragen of door te storten bedragen	119.368,12	139.090,83	0,00	19.722,71
4890007	Te betalen toegestane subsidies	575.521,96	740.141,01	0,00	164.619,05
4890008	door ons te identificeren of te ventileren inningen ivm zakg elden	2.800,00	3.820,00	0,00	1.020,00
4890009	Waarborgen	64.081,54	87.668,75	0,00	23.587,21
4890010	Door ons te identificeren of te ventileren inningen ivm terugvorderingen	51.962,59	52.488,50	0,00	525,91
4891000	Andere diverse schulden uit niet-ruiltransacties	41.524,96	152.264,90	0,00	110.739,94
4900000	Over te dragen kosten	578,07	578,07	0,00	0,00
4920000	Toe te rekenen kosten	0,00	2.954,91	0,00	2.954,91
4943002	Vorderingen wegens toegestane leningen die binnen het jaar v ervallen door de stad	6.750,00	6.750,00	0,00	0,00
4943004	Vorderingen wegens toegestane leningen die binnen het jaar v	177.000,64	118.930,10	58.070,54	0,00
4943009	Vorderingen wegens toegestane leningen die binnen het jaar	103.635,42	52.199,95	51.435,47	0,00
4952000	Vorderingen wegens prefinanciering investeringsubsidies die	123.341,41	60.430,90	62.910,51	0,00
4990000	Wachtrekeningen	628.990,45	827.975,67	0,00	198.985,22
4991000	Te identificeren betalingen	40,00	39,90	0,10	0,00
4998000	Wachtrekening geplaatste personen	2.788.439,58	2.788.439,58	0,00	0,00
5100000	Aandelen en niet-vastrentende effecten - aanschaffingswaarde	445.844,02	0,00	445.844,02	0,00
5190000	Aandelen en niet-vastrentende effecten - geboekte waardeverminderingen (-)	29.477,22	29.477,22	0,00	0,00
5300000	Termijndeposito's - nominale waarde	1.650.849,64	500.024,18	1.150.825,46	0,00
5510000	Belfius - rekening courant	49.600.067,38	46.777.642,63	2.822.424,75	0,00

Alg. Rek.	Omschrijving	Totaal debet	Totaal credit	Debetsaldo	Creditsaldo
5510030	Belfius - dienstgebonden rekeningen	2.348.771,00	2.055.093,50	293.677,50	0,00
5510040	Belfius - toelagen / leningsgelden	11.718,66	0,00	11.718,66	0,00
5510050	Belfius - spaarrekening	20.052.681,24	13.428.033,91	6.624.647,33	0,00
5520000	BNP Paribas Fortis - rekening courant	191.675,08	131.597,68	60.077,40	0,00
5520030	BNP Paribas Fortis- dienstgebonden rekeningen	459.859,80	342.956,07	116.903,73	0,00
5520050	BNP Paribas Fortis- spaarrekening	2,02	0,00	2,02	0,00
5530000	ING - rekening courant	13.615.806,91	10.970.106,39	2.645.700,52	0,00
5560000	Bpost bank - rekening courant	1.723.765,09	1.684.610,84	39.154,25	0,00
5570000	Argenta - rekening courant	7.513,18	7.513,18	0,00	0,00
5570050	Argenta - spaarrekening	7.470,84	7.470,84	0,00	0,00
5700000	Kasgelden	181.289,71	156.139,62	25.150,09	0,00
5800000	Interne overboekingen	53.936.903,43	53.970.291,93	0,00	33.388,50
5890000	Interne rekening-courant	339.696.355,39	339.696.355,39	0,00	0,00
6000002	Aankoop luiers en incontinentiemateriaal	63.856,17	0,00	63.856,17	0,00
6000005	Medische, paramedische en verzorgingsmateriaal	37.607,10	421,80	37.185,30	0,00
6010000	lva-producten	1.530,00	0,00	1.530,00	0,00
6010001	Aankoop producten voor keuken, catering	63.981,26	23.636,70	40.344,56	0,00
6010003	Aankoop van badmutsen	399,15	0,00	399,15	0,00
6010005	Busvervoer leerlingen van school naar zwembad en terug	11.745,78	3.847,66	7.898,12	0,00
6100200	Huur en huurlasten van gehuurde onroerende goederen (korte t	3.686,00	0,00	3.686,00	0,00
6100800	Huur en huurlasten van gehuurde onroerende goederen (lange t	644.233,80	17.512,07	626.721,73	0,00
6100999	Andere huur en huurlasten van onroerende goederen	25,00	0,00	25,00	0,00
6101000	Vergoedingen voor het gebruik van onroerende goederen in het	85.535,86	17.027,85	68.508,01	0,00
6102001	Periodieke erfpachtvergoedingen	10.153,99	0,00	10.153,99	0,00
6103001	Aankoop van benodigdheden voor onderhoud en herstelling gebo	110.481,15	12.782,06	97.699,09	0,00
6103002	Prestaties van derden voor onderhoud en herstelling gebouwen	244.289,08	37.922,75	206.366,33	0,00
6103003	Aankopen van onderhoudsproducten voor gebouwen	146.460,85	1.631,48	144.829,37	0,00
6103004	Controle- en keuringskosten gebouwen	24.012,22	1.540,71	22.471,51	0,00
6103006	Onderhoudscontracten gebouwen	140.542,44	26.596,19	113.946,25	0,00
6103099	Overige kosten van gebouwen	7.815,66	367,82	7.447,84	0,00
6103101	Aankoop van benodigdheden voor aanleg, onderhoud en herstell	82.109,63	594,89	81.514,74	0,00
6103102	Prestaties van derden voor aanleg, onderhoud en herstelling	210.416,70	40.655,89	169.760,81	0,00
6103202	Prestaties van derden voor benodigdheden voor onderhoud en h	3.323,15	417,45	2.905,70	0,00
6103206	Onderhoudscontracten straatmeubilair	50.437,74	0,00	50.437,74	0,00
6103301	Aankoop van benodigdheden voor onderhoud signalisatie	20.993,92	71,87	20.922,05	0,00
6103303	Aankoop van signalisatie	23.352,00	0,00	23.352,00	0,00
6103401	Aankoop van benodigdheden voor sneeuwopruiming en ijzelbestri	6.243,40	0,00	6.243,40	0,00
6103501	Aankoop van benodigdheden voor onderhoud en herstelling van	41.560,38	443,49	41.116,89	0,00
6103502	Prestaties van derden voor onderhoud en herstelling van terr	207.334,85	16.194,16	191.140,69	0,00

Alg. Rek.	Omschrijving	Totaal debet	Totaal credit	Debetsaldo	Creditsaldo
6110000	Elektriciteit	789.219,97	98.263,97	690.956,00	0,00
6111000	Gas	699.050,23	89.314,68	609.735,55	0,00
6112000	Stookolie	2.036,97	0,00	2.036,97	0,00
6113000	Water	242.484,51	19.411,51	223.073,00	0,00
6120001	Brandverzekering	43.010,94	1.531,48	41.479,46	0,00
6120002	Verzekering voertuigen	44.293,38	5.680,98	38.612,40	0,00
6120003	Burgerlijke aansprakelijkheid	76.138,85	0,00	76.138,85	0,00
6120004	Verzekering lichamelijke ongevallen en schoolongevallen	10.822,61	0,00	10.822,61	0,00
6120099	Overige verzekeringen	18.574,61	124,42	18.450,19	0,00
6130001	Huur en andere vergoedingen voor het gebruik van kantoorruimte	151.400,81	20.772,90	130.627,91	0,00
6130003	Huur en andere vergoedingen voor het gebruik van technisch m	110.503,35	933,27	109.570,08	0,00
6130005	Huur en andere vergoedingen voor het gebruik van rollend mat	115.590,88	2.201,24	113.389,64	0,00
6130006	Huur en andere vergoedingen voor het gebruik van informatica	44.718,75	36,00	44.682,75	0,00
6130099	Huur en andere vergoedingen voor het gebruik van andere	109.154,08	16.107,72	93.046,36	0,00
6131000	Erelonen en vergoedingen expertises	938.880,42	37.230,27	901.650,15	0,00
6131001	Erelonen en vergoedingen voor artsen en coördinerend geneesh	47.560,54	113,64	47.446,90	0,00
6131002	Erelonen en vergoedingen notarissen, deurwaarders, advocaten	169.691,31	10.702,31	158.989,00	0,00
6131003	Erelonen en vergoedingen commissies, jury & adviesraden	24.762,02	232,18	24.529,84	0,00
6131004	Erelonen en vergoedingen voor optredens, lesgevers, gidsen,	441.042,40	13.219,14	427.823,26	0,00
6131005	Erelonen en vergoedingen voor dierenartsen	18.017,55	3.157,30	14.860,25	0,00
6131006	Erelonen en vergoedingen voor auteursrechten	67.562,59	5.112,60	62.449,99	0,00
6131007	Erelonen en vergoedingen voor vrijwilligers	11.486,29	530,00	10.956,29	0,00
6131099	Erelonen en vergoedingen voor andere prestaties	43.835,13	0,00	43.835,13	0,00
6132000	Uitgegeven keuken	428.478,06	92.614,76	335.863,30	0,00
6132001	Uitgegeven was en linnen	105.077,20	348,48	104.728,72	0,00
6132002	Stortkosten afval	141.971,18	9.184,86	132.786,32	0,00
6132003	Verwerking huisvuil	3.271.815,52	175.907,60	3.095.907,92	0,00
6133000	Reis- en verblijfkosten van het personeel	14.675,27	383,65	14.291,62	0,00
6133001	Opleidingskosten voor het personeel	83.572,78	7.138,00	76.434,78	0,00
6133002	Vergoedingen prestaties arbeidsgeneeskundige dienst	169.755,17	54.289,95	115.465,22	0,00
6133003	Kosten werkkledij	141.188,47	8.773,43	132.415,04	0,00
6133004	Kosten voor werving en selectie (exclusief erelonen voor jur	94.940,10	6.629,59	88.310,51	0,00
6133005	Terugvordering mobiele telefoons	13.150,87	0,00	13.150,87	0,00
6133006	fietsleasing	106.322,92	18.264,25	88.058,67	0,00
6133009	Administratieve kosten 2de pensioenpijler	2.616,30	20,87	2.595,43	0,00
6133099	Andere kosten verbonden aan diensten voor het personeel	77.584,67	2.796,78	74.787,89	0,00
6140001	Kantoorbenodigdheden	33.488,57	574,73	32.913,84	0,00
6140002	Post- en frankeringskosten	140.738,61	12.520,26	128.218,35	0,00
6140003	Communicatiekosten telefoon en internet	141.560,14	12.133,22	129.426,92	0,00
6140004	Beheers en werkingskosten voor informatica	1.228.812,13	69.705,73	1.159.106,40	0,00
6140007	Documentatie en abonnementen	21.088,40	597,40	20.491,00	0,00
6140008	Administratief drukwerk en kopieerkosten	921,36	0,00	921,36	0,00

Alg. Rek.	Omschrijving	Totaal debet	Totaal credit	Debetsaldo	Creditsaldo
6140009	Procedure- en vervolgingskosten	18.137,83	2.237,66	15.900,17	0,00
6140010	Lidgelden	96.868,63	486,00	96.382,63	0,00
6140011	Administratieve kosten met betrekking tot financieel beheer	32.113,63	2.457,63	29.656,00	0,00
6140099	Andere kantoor- en administratiekosten	1.810.600,89	1.607.815,20	202.785,69	0,00
6141005	Representatie- en receptiekosten en kosten voor onthaal	95.377,58	16.387,57	78.990,01	0,00
6141006	Kosten voor relatiegeschenken en aandenkens	34.700,60	3.747,11	30.953,49	0,00
6141007	Kosten voor overnachtingen	2.635,00	30,00	2.605,00	0,00
6141008	Kosten voor publiciteit en advertenties	180.593,09	8.829,67	171.763,42	0,00
6141009	Kosten voor stadsverfraaiing	115.992,14	0,00	115.992,14	0,00
6141099	Andere kosten voor onthaal en promotie	11.668,59	0,00	11.668,59	0,00
6142001	Aankoop van benodigdheden voor onderhoud en herstelling spec	5.464,48	160,06	5.304,42	0,00
6142002	Prestaties van derden voor onderhoud en herstelling van spec	7.821,56	0,00	7.821,56	0,00
6142003	Aankoop van specifiek en dienstgebonden materiaal	202.094,16	11.090,78	191.003,38	0,00
6142004	Contracten en ondersteuning met betrekking tot specifiek en	515.815,46	78.990,90	436.824,56	0,00
6142099	Andere technische werkingskosten	1.706,74	0,00	1.706,74	0,00
6143001	Aankopen didactisch materiaal, leerboeken, schoolbenodigdheid	289.401,04	18.464,82	270.936,22	0,00
6143002	Daguitstappen met tussenkomst vd ouders	86.199,34	9.230,52	76.968,82	0,00
6143003	Leerlingenvervoer van en naar huis (met tussenkomst)	432.389,89	0,00	432.389,89	0,00
6143004	Schoolmaaltijden en drankjes (met tussenkomst)	204.563,06	8.254,93	196.308,13	0,00
6143007	Meerdaagse uitstappen met tussenkomst van de ouders	74.176,54	85,50	74.091,04	0,00
6143051	Doorstorting inschrijvingsgelden AMWD	119.565,00	0,00	119.565,00	0,00
6143101	Uitvaartverzorging	17.253,46	0,00	17.253,46	0,00
6143111	Kosten mbt EID (door te storten deel)	14.174,30	0,00	14.174,30	0,00
6143112	Kosten mbt reispas (door te storten deel)	60.305,00	0,00	60.305,00	0,00
6143113	Kosten mbt rijbewijs(door te storten deel)	17.632,00	0,00	17.632,00	0,00
6143207	Kosten met betrekking tot het bestrijden van zwerfkatten, ra	47.391,44	932,91	46.458,53	0,00
6143208	Kosten met betrekking tot de openbare verlichting	547.812,37	283,47	547.528,90	0,00
6143209	Terugbetaling van de geschenkbonnen (met verkoop)	75.975,00	75,00	75.900,00	0,00
6143300	Kosten van bewaking en veiligheid	25.559,06	0,00	25.559,06	0,00
6143400	Terugvorderbare prestaties en aankopen (arts, kine, pedicure	175.319,81	2.505,14	172.814,67	0,00
6143401	Socio-culturele activiteiten	36.574,65	14.784,80	21.789,85	0,00
6150001	Aankoop van benodigdheden voor onderhoud en herstelling mach	19.559,18	548,13	19.011,05	0,00
6150002	Prestaties van derden voor onderhoud en herstelling machines	44.708,88	1.129,32	43.579,56	0,00
6150003	Aankoop (benodigdheden) machines, outillering en uitrusting	9.454,05	513,16	8.940,89	0,00
6150004	Controle- en keuringskosten machines, outillering en uitrust	3.514,07	0,00	3.514,07	0,00
6150005	Olie en brandstof voor machines, outillering en uitrusting	8.794,08	0,00	8.794,08	0,00
6150006	Onderhoudscontracten machines, outillering en uitrusting	15.273,79	0,00	15.273,79	0,00
6150099	Overige kosten machines, outillering en uitrusting	991,05	839,80	151,25	0,00
6160001	Aankoop van benodigdheden voor onderhoud en herstelling wage	33.385,35	179,37	33.205,98	0,00
6160002	Prestaties van derden voor onderhoud en herstelling wagenpar	105.651,53	7.711,78	97.939,75	0,00
6160004	Controle- en keuringskosten wagenpark	14.153,03	0,00	14.153,03	0,00
6160005	Olie en brandstof voor wagenpark	118.438,58	0,00	118.438,58	0,00
6160006	Onderhoudscontracten wagenpark	3.514,90	0,00	3.514,90	0,00
6160099	Overige kosten wagenpark	29.082,62	3.102,42	25.980,20	0,00

Alg. Rek.	Omschrijving	Totaal debet	Totaal credit	Debetsaldo	Creditsaldo
6170001	Vergoeding aan personen ter beschikking gesteld van het best	589.597,31	0,00	589.597,31	0,00
6200000	Wedden van de gemeentemandatarissen	508.977,75	0,00	508.977,75	0,00
6200100	Presentiegelden van de gemeentemandatarissen	181.541,97	0,00	181.541,97	0,00
6200200	Terugbetaling kosten ivm politiek verlof	941,62	0,00	941,62	0,00
6200500	Vakantiegeld van de gemeentemandatarissen	34.094,10	0,00	34.094,10	0,00
6200700	Eindejaarstoelage van de gemeentemandatarissen	30.675,27	0,00	30.675,27	0,00
6201000	Bezoldigingen vastbenoemd personeel	3.625.581,30	260.704,45	3.364.876,85	0,00
6201500	Vakantiegeld vastbenoemd personeel	311.047,01	25.839,31	285.207,70	0,00
6201700	Eindejaarstoelage vastbenoemd personeel	202.454,89	7.634,96	194.819,93	0,00
6202000	Bezoldigingen contractueel personeel	18.264.510,67	725.661,09	17.538.849,58	0,00
6202500	Vakantiegeld contractueel personeel	1.534.014,00	41.022,63	1.492.991,37	0,00
6202700	Eindejaarstoelage contractueel personeel	1.260.752,90	3.978,09	1.256.774,81	0,00
6203000	Bezoldigingen jobstudenten	342.210,08	7.218,43	334.991,65	0,00
6204000	Bezoldigingen tewerkstellingsprojecten	451.852,53	49.598,44	402.254,09	0,00
6204500	Vakantiegeld tewerkstellingsprojecten	47.022,36	0,00	47.022,36	0,00
6204700	Eindejaarstoelage tewerkstellingsprojecten	32.794,83	1.555,28	31.239,55	0,00
6207000	Bezoldigingen onderwijzend personeel ten laste van het bestu	64.266,16	0,00	64.266,16	0,00
6207500	Vakantiegeld onderwijzend personeel ten laste van het bestuu	4.431,32	0,00	4.431,32	0,00
6207700	Eindejaarstoelage onderwijzend personeel ten laste van het b	4.655,73	0,00	4.655,73	0,00
6208000	Bezoldigingen onderwijzend personeel ten laste van andere ov	8.701.628,48	28.265,75	8.673.362,73	0,00
6208001	patronale bijdrage op bezoldigingen onderwijzend personeel t	1.657.801,75	50.465,28	1.607.336,47	0,00
6210000	Werkgeversbijdragen wettelijke verzekeringen - politiek pers	9.583,38	2,32	9.581,06	0,00
6211000	Werkgeversbijdragen wettelijke verzekeringen - vast benoemd	572.857,32	43.083,70	529.773,62	0,00
6211100	Werkgeversbijdragen aan de omslagkas voor gemeentelijke pens	1.178.240,82	80.048,21	1.098.192,61	0,00
6212000	Werkgeversbijdragen wettelijke verzekeringen - contractueel	6.019.040,67	271.078,22	5.747.962,45	0,00
6212200	Werkgeversbijdragen wettelijke verzekeringen - contractueel	46.061,74	376,08	45.685,66	0,00
6213000	Werkgeversbijdragen wettelijke verzekeringen - jobstudenten	14.098,47	432,28	13.666,19	0,00
6214000	Werkgeversbijdragen wettelijke verzekeringen - tewerkstelli	152.853,80	19.272,10	133.581,70	0,00
6217000	Werkgeversbijdragen wettelijke verzekering - onderwijzend pe	21.381,03	0,05	21.380,98	0,00
6219000	Werkgeversbijdragen wettelijke verzekeringen - responsabilis	736.238,09	0,00	736.238,09	0,00
6221000	Hospitalisatieverzekering	81.005,38	6.351,29	74.654,09	0,00
6222000	Premie 2de pensioenpijler	542.472,65	4.333,86	538.138,79	0,00
6231000	Verzekering arbeidsongevallen	800.892,57	321.361,72	479.530,85	0,00
6231010	Maaltijdcheques	651.634,84	23.762,50	627.872,34	0,00
6231020	Vakbondspremies	27.697,25	1.210,30	26.486,95	0,00
6231030	Kosten voor verplaatsingen van en naar het werk	42.580,26	731,84	41.848,42	0,00
6231040	Extra legale voordelen aan het personeel	7.185,00	0,00	7.185,00	0,00
6231050	Bijdragen aan arbeidsgeneeskundige dienst	3.232,88	0,00	3.232,88	0,00
6231099	Andere personeelskosten	59.986,98	3.468,64	56.518,34	0,00

Alg. Rek.	Omschrijving	Totaal debet	Totaal credit	Debetsaldo	Creditsaldo
6240000	Pensioenen politiek personeel - gepensioneerd schepenen en	404.610,90	389,42	404.221,48	0,00
6240016	Bijdrage aan pensioenfondsmantatarissen	300.000,00	0,00	300.000,00	0,00
6241017	Bijdrage aan pensioenfondsvastbenoemd personeel	1.321.200,00	0,00	1.321.200,00	0,00
6301000	Afschrijvingen op imMVA	270.369,93	1.008,23	269.361,70	0,00
6302000	Afschrijvingen op MVA	6.853.980,37	11.312,79	6.842.667,58	0,00
6307000	Waardeverminderingen op financiële vaste activa	32,44	0,00	32,44	0,00
6340000	Waardevermindering op vorderingen op korte termijn - toevoeging	44.540,70	0,00	44.540,70	0,00
6341000	Waardevermindering op vorderingen op korte termijn - terugneming (-)	0,00	16.855,83	0,00	16.855,83
6350000	Voorzieningen voor pensioenen en soortgelijke verplichtingen - toevoeging	4.880.157,00	0,00	4.880.157,00	0,00
6351000	Voorzieningen voor pensioenen en soortgelijke verplichtingen - besteding en terugneming (-)	0,00	2.200.221,46	0,00	2.200.221,46
6360000	Voorzieningen voor vakantiegeld - toevoeging	154.378,44	0,00	154.378,44	0,00
6400000	Onroerende voorheffing	164.057,20	0,00	164.057,20	0,00
6400001	Roerende voorheffing	4.224,36	1,26	4.223,10	0,00
6400003	Milieubelasting	4.563,82	4.563,82	0,00	0,00
6400005	Belastingen en taksen op rollend materieel	1.910,22	0,00	1.910,22	0,00
6409999	Overige werkingsbelastingen	4.593,21	0,00	4.593,21	0,00
6420000	Minderwaarde op realisatie van operationele vorderingen	55.741,13	0,00	55.741,13	0,00
6480000	Toekenning leefloon (55%-65%)	2.005.928,31	31.716,32	1.974.211,99	0,00
6480010	Toekenning leefloon student (70%)	347.889,20	1.521,67	346.367,53	0,00
6480020	Toekenning leefloon vreemdelingen (100%-110%)	508.986,52	15.876,58	493.109,94	0,00
6480030	Toekenning leefloon dakloze (100%-110%)	223.179,41	0,00	223.179,41	0,00
6480040	Toekenning leefloon installatiepremie (100%)	18.280,79	0,00	18.280,79	0,00
6481000	Toekenning dienstverlening in speciën	112.709,11	3.256,64	109.452,47	0,00
6481010	Installatiepremie organieke wet (100%)	1.640,83	0,00	1.640,83	0,00
6481020	Kosten minimale levering aardgas	29.653,02	0,00	29.653,02	0,00
6481050	Tegemoetkoming in kosten energielevering	7.547,84	0,00	7.547,84	0,00
6481055	Tegemoetkoming in kosten energielevering, terugvorderbaar	983,52	0,00	983,52	0,00
6481080	Kosten socio-culturele participatie	148.105,99	92,29	148.013,70	0,00
6481090	Toekenning federale stookoliepremie	45.608,56	0,00	45.608,56	0,00
6481299	Overige voorschotten	72.103,47	5.644,00	66.459,47	0,00
6482000	Toekenning dienstverlening in natura	21.425,13	682,50	20.742,63	0,00
6482010	Toekenning dienstverlening in natura (kolenbons)	14.178,77	0,00	14.178,77	0,00
6482030	Transportkosten	487,50	0,00	487,50	0,00
6482040	Hospitalisatiekosten	1.093,16	0,00	1.093,16	0,00
6482110	Verblijfskosten bejaarden in andere rusthuizen	49.430,97	0,00	49.430,97	0,00
6482111	Verblijfskosten bejaarden in eigen rusthuizen	774,82	0,00	774,82	0,00
6482112	Bijdrage in de huur	16.895,73	0,00	16.895,73	0,00
6482113	Toekenning huurwaarborgen	115.304,69	2.116,51	113.188,18	0,00
6482119	Andere verblijfskosten	4.424,03	0,00	4.424,03	0,00
6482230	Kosten medische verzorging	25.769,43	0,00	25.769,43	0,00

Alg. Rek.	Omschrijving	Totaal debet	Totaal credit	Debetsaldo	Creditsaldo
6482240	Kosten voor paramedische verzorging	5.766,76	0,00	5.766,76	0,00
6482250	Farmaceutische kosten	38.079,15	0,00	38.079,15	0,00
6482500	Tegemoetkoming steunverlenend centrum tgv buitenlandse asiel	681.707,76	1.358,21	680.349,55	0,00
6482530	Steun voor medische kosten aan asielzoekers	10.932,72	0,00	10.932,72	0,00
6482531	Steun voor farmaceutische kosten aan asielzoekers	7.129,71	0,00	7.129,71	0,00
6490600	Toegestane werkingssubsidies aan politiezone	6.937.802,00	0,00	6.937.802,00	0,00
6490700	Toegestane werkingssubsidies aan hulpverleningszone	1.739.500,88	0,00	1.739.500,88	0,00
6490800	Toegestane werkingssubsidies aan erediensten	261.241,31	0,00	261.241,31	0,00
6495000	Prijssubsidies aan autonoom gemeentebedrijf	263.778,11	0,00	263.778,11	0,00
6496000	Toegestane werkingssubsidies aan verenigingen	1.001.711,19	21.214,32	980.496,87	0,00
6496100	Toegestane werkingssubsidies aan gezinnen	56.008,16	0,00	56.008,16	0,00
6496200	Toegestane werkingssubsidies aan bedrijven - ondernemingen	104.452,84	48.412,92	56.039,92	0,00
6496300	Toegestane werkingssubsidies aan andere	79.048,09	0,00	79.048,09	0,00
6499100	Samenwerkingsovereenkomsten	22.080,00	22.080,00	0,00	0,00
6500000	Financiële kosten van leningen ten laste van het bestuur (re	1.324.891,65	263,33	1.324.628,32	0,00
6511000	Waardeverminderingen op vlottende activa - terugneming	0,00	29.477,22	0,00	29.477,22
6570001	Debetintresten bankrekeningen	2.757,78	479,25	2.278,53	0,00
6570002	Verwijlintresten	2.256,21	0,00	2.256,21	0,00
6580000	Boeten en dwangsommen	5.307,33	0,00	5.307,33	0,00
6599999	Overige diverse financiële kosten	2,98	0,00	2,98	0,00
6640000	Toegestane investeringsubsidies	833.105,55	25.669,07	807.436,48	0,00
6930000	Over te dragen overschot van het boekjaar	47.069.856,94	44.869.183,77	2.200.673,17	0,00
6941000	Tussenkost in de financiële verplichtingen van het OCMW doo r de gemeente	5.428.023,03	0,00	5.428.023,03	0,00
7000001	Opbrengsten uit verkopen	235,91	15.584,48	0,00	15.348,57
7000002	Verkoop van geschenkenbonnen	775,00	20.670,00	0,00	19.895,00
7000003	Opbrengsten uit bar/cafetaria	1.742,33	102.144,70	0,00	100.402,37
7000004	Opbrengsten uit prestaties	0,00	12.943,70	0,00	12.943,70
7000999	Andere opbrengsten	205,35	66.254,50	0,00	66.049,15
7010001	Ticketverkoop, inschrijvings- en toegangsgelden	928,00	156.452,25	0,00	155.524,25
7011001	Toegangsgelden volwassenen	0,00	11.173,22	0,00	11.173,22
7011002	Toegangsgelden andere	1.149,34	36.723,75	0,00	35.574,41
7011003	Zwemabonnementen	0,00	1.692,46	0,00	1.692,46
7011004	Recuperatie toegangsgelden	0,00	288,16	0,00	288,16
7012001	Gebruik kunstgrasveld	0,00	14.321,26	0,00	14.321,26
7020001	retributie inzake de invorderingskosten van niet fiscale ont	6,04	3.566,67	0,00	3.560,63
7020002	retributie op het verstrekken van administratieve inlichting	1.644,68	185.788,04	0,00	184.143,36
7020003	retributie op het ter beschikking stellen van elektriciteit	2.599,50	20.517,50	0,00	17.918,00
7022001	retributie betreffende het huwelijksceremonieel	300,00	20.250,00	0,00	19.950,00
7022002	retributie op de concessies op de begraafplaatsen	0,00	66.200,00	0,00	66.200,00
7022003	retributie op het begraven van stoffelijke overschotten op d	0,00	400,00	0,00	400,00

Alg. Rek.	Omschrijving	Totaal debet	Totaal credit	Debetsaldo	Creditsaldo
7022005	retributie voor deelname aan IBO 't kadeeken	1.696,27	70.920,04	0,00	69.223,77
7022007	retributie op het gebruik van de luierbank	1,00	1,00	0,00	0,00
7023001	retributie op het ambtshalve of op verzoek plaatsen van mate riaal met het oog op de vrijwaring van de openbare veiligheid	0,00	770,00	0,00	770,00
7024001	retributie op het tijdelijk in gebruik nemen van de openbare	69.712,94	288.616,37	0,00	218.903,43
7024002	retributie op werken aan nutsvoorzieningen op gemeentelijk o	75.183,02	150.366,04	0,00	75.183,02
7024004	retributie voor het ter beschikking stellen van fietskluizen	160,00	980,00	0,00	820,00
7024005	retributie voor het parkeren	0,00	430.703,74	0,00	430.703,74
7024006	retributie in verband met het globaal diftarsysteem, de verk	0,00	1.272.192,08	0,00	1.272.192,08
7024008	retributie op het innemen van een standplaats tijdens de wek	9.943,10	167.795,10	0,00	157.852,00
7024009	retributie op het innemen van de openbare weg tijdens manife	3.359,70	70.143,37	0,00	66.783,67
7024010	retributie op het bekomen van een conformiteitsattest	62,50	1.125,00	0,00	1.062,50
7024012	Retributie op vergunningen	575,00	2.750,00	0,00	2.175,00
7024013	Retributie op bestuurderspas	0,00	540,00	0,00	540,00
7024014	retributie voor het ter beschikking stellen van etalagekaste	0,00	1.350,00	0,00	1.350,00
7025001	retributie op het gebruik van de accommodatie van CC De Plom	180,00	37.957,50	0,00	37.777,50
7025002	retributie op ticketverkoop CC De Plomblom	80.238,50	272.663,69	0,00	192.425,19
7025003	retributie op het gebruik van de bib	458,25	26.076,51	0,00	25.618,26
7025004	retributie op bib-activiteiten	55,80	1.071,80	0,00	1.016,00
7025005	retributie voor het gebruik van de gebouwen en de accommodat	15.007,50	46.990,00	0,00	31.982,50
7025006	retributie op het uitlenen van stadsmateriaal	712,46	36.932,53	0,00	36.220,07
7025007	retributie op het innemen van een standplaats tijdens kermis	1.539,65	29.451,48	0,00	27.911,83
7025008	retributie voor deelname aan sportactiviteiten	498,80	54.236,75	0,00	53.737,95
7025009	retributie op het gebruik van de Kuip	255,00	7.485,00	0,00	7.230,00
7025010	retributie voor deelname aan speelpleinwerking en activiteit	0,00	15.944,70	0,00	15.944,70
7025011	retributie voor het gebruik van het sportcentrum	154,50	42.282,75	0,00	42.128,25
7026001	Retributie voor uitlenen van materialen in de gereedschapsbi bibliotheek	5,00	35,00	0,00	30,00
7030001	Opbrengsten residenten	13.659,94	3.876.326,75	0,00	3.862.666,81
7030002	Opbrengsten mutualiteiten	131.442,70	5.505.291,78	0,00	5.373.849,08
7030005	Opbrengsten MMC	0,00	925,00	0,00	925,00
7030999	Overige opbrengsten	0,00	712,25	0,00	712,25
7040001	Tssk/tv van ouders in het leerlingenvervoer	165,00	20.473,00	0,00	20.308,00
7040002	Tssk/tv ouders in de maaltijden	191,97	194.151,65	0,00	193.959,68
7040003	Tssk/tv van ouders in het toezicht	23,21	47.126,95	0,00	47.103,74
7040004	Tssk/tv van daguitstappen	45,45	63.388,98	0,00	63.343,53
7040005	Tssk/tv van meerdaagse uitstappen	2.037,50	69.882,37	0,00	67.844,87
7040006	Tssk/tv van sport	34,50	5.643,58	0,00	5.609,08
7040099	Andere tussenkomsten/terugvorderingen scholen	104,21	6.922,98	0,00	6.818,77
7040999	Andere terugvorderingen en tussenkomsten	238.916,80	710.816,19	0,00	471.899,39
7050001	Opbrengsten uit verhuur gebouwen, zalen en lokalen	38.089,48	408.386,94	0,00	370.297,46
7050002	Opbrengsten uit verhuur gronden en terreinen	83,89	2.852,63	0,00	2.768,74

Alg. Rek.	Omschrijving	Totaal debet	Totaal credit	Debetsaldo	Creditsaldo
7050003	Opbrengsten uit verpachtingen	4.171,87	49.616,09	0,00	45.444,22
7050999	Andere huuropbrengsten	450,00	13.157,74	0,00	12.707,74
7060001	Opbrengsten uit concessies	0,00	42.743,14	0,00	42.743,14
7060002	Opbrengsten uit jachtrechten	0,00	2.458,34	0,00	2.458,34
7060999	Andere opbrengsten uit concessie en verleende rechten	3.000,00	17.758,45	0,00	14.758,45
7070000	Opbrengsten uit prijssubsidies	0,00	249.255,21	0,00	249.255,21
7300000	Opcentiemen op de onroerende voorheffing	11.792,02	13.181.665,08	0,00	13.169.873,06
7301000	Aanvullende belasting op de personenbelasting	9.660.328,11	27.805.449,96	0,00	18.145.121,85
7302000	Motorrijtuigen	60.594,72	654.387,76	0,00	593.793,04
7304000	Gewestbelasting op leegstand en verwaarlozing van	0,00	7.543,85	0,00	7.543,85
7310001	Vervoer van personen die overlast veroorzaken	200,00	4.740,00	0,00	4.540,00
7310002	Afgifte identiteitsbewijzen/paspoorten/trouwboekjes/ uittrek	514,77	62.556,93	0,00	62.042,16
7320001	Begraving / bijzetting / verstrooiing	0,00	4.466,00	0,00	4.466,00
7320002	Sluikstorten	524,00	2.774,00	0,00	2.250,00
7330001	Algemene bedrijfsbelasting	8.639,46	468.088,94	0,00	459.449,48
7330003	Groeven: zand, kiezel, klei	0,00	1.800,00	0,00	1.800,00
7330004	Nachtwinkels en phoneshops	0,00	22.263,06	0,00	22.263,06
7330005	Wedkantoren	0,00	744,00	0,00	744,00
7330008	Diensten verhuur voertuigen met bestuurder	0,00	857,80	0,00	857,80
7330009	Verspreiding kosteloos reclaimedrukwerk	22.926,19	610.210,81	0,00	587.284,62
7340001	Benzine-, olie- persdrukpompen	0,00	19.089,39	0,00	19.089,39
7350002	Leegstaande woningen en gebouwen	6.042,39	115.154,11	0,00	109.111,72
7350004	Krotten/ verwaarloosde/ongeschikte woningen en gebouwen	5.094,72	14.656,48	0,00	9.561,76
7350005	Tweede verblijven	0,00	64.814,46	0,00	64.814,46
7360001	Belasting op jacht- en wapenvergunningen	0,00	3.548,18	0,00	3.548,18
7390001	Gemeentelijke administratieve sanctie	1.440,00	85.104,00	0,00	83.664,00
7390002	Boetes	0,00	80,25	0,00	80,25
7400000	Gemeentefonds - basisdotatie	797.977,99	11.595.902,99	0,00	10.797.925,00
7400100	Gemeentefonds - aanvullende dotaties	0,00	1.200.384,91	0,00	1.200.384,91
7401001	Regularisatiepremie gesco's	0,00	2.063.859,10	0,00	2.063.859,10
7401008	Subsidie oplopende energie en personeelskost	0,00	332.423,73	0,00	332.423,73
7401999	Andere personeelssubsidies	15.876,51	1.028.278,67	0,00	1.012.402,16
7402000	Gemeentefonds - aanpak grootstedelijke problematieken	0,00	1.040.893,00	0,00	1.040.893,00
7403000	Gemeentefonds - open ruimte	0,00	836.886,00	0,00	836.886,00
7404000	Overige algemene subsidies	362.166,21	693.792,04	0,00	331.625,83
7405001	Dienstgebonden subsidies	19.555.130,26	21.233.375,89	0,00	1.678.245,63
7405002	Subsidie Vlaamse Gemeenschap KGV	4.068,16	0,00	4.068,16	0,00
7405004	Subsidies mbt vaccinatiecentrum	0,00	144.800,00	0,00	144.800,00
7406001	Bijdragen van de overheid voor de bezoldiging van het onderw	78.731,03	10.359.430,23	0,00	10.280.699,20
7406002	Bijdragen van de overheid voor de werking van het onderwijs	0,00	1.248.539,86	0,00	1.248.539,86

Alg. Rek.	Omschrijving	Totaal debet	Totaal credit	Debetsaldo	Creditsaldo
7406003	Bijdragen van de overheid mbt ICT in het onderwijs	0,00	1.422,29	0,00	1.422,29
7406004	Bijdragen van de overheid mbt nascholing in het onderwijs	0,00	6.016,25	0,00	6.016,25
7406005	Bijdragen van de overheid mbt energiefacturen	0,00	62.357,09	0,00	62.357,09
7406099	Overige bijdragen van de overheid mbt onderwijs	350,91	4.831,36	0,00	4.480,45
7407002	Sociale maribel	30.156,32	1.107.321,47	0,00	1.077.165,15
7407999	Andere personeelssubsidies	81.236,49	2.349.959,41	0,00	2.268.722,92
7408000	Toelage leefloon	40.766,04	1.072.246,70	0,00	1.031.480,66
7408001	Toelagen leefloon student	9.709,72	209.954,81	0,00	200.245,09
7408002	Toelagen leefloon vreemdelingen	76.103,57	564.595,25	0,00	488.491,68
7408003	Toelagen leefloon dakloze	1.192,42	218.769,42	0,00	217.577,00
7408004	Toelagen leefloon installatiepremie	1.640,83	18.280,79	0,00	16.639,96
7408006	Toelagen art 60§7 en sociaal economie initiatief	0,00	262.965,63	0,00	262.965,63
7408007	Toelagen personeelskost	0,00	129.407,26	0,00	129.407,26
7408008	Toelagen soc.-cult.participatie	39.845,82	27.637,00	12.208,82	0,00
7408009	Toelagen verwarmingsfonds	0,00	55.318,86	0,00	55.318,86
7408012	Toelagen Wet 2 april 1965	38.795,75	948.422,22	0,00	909.626,47
7408013	Toelagen MK, FK en HOSP kosten en andere	0,00	453,07	0,00	453,07
7408015	Toelagen TWE compensatievergoeding en trajectsubsidie	0,00	97.800,00	0,00	97.800,00
7408019	Toelagen energiefonds artikel 4 & 6	0,00	267.881,62	0,00	267.881,62
7408020	Toelagen minimale levering gas	0,00	24.715,37	0,00	24.715,37
7440000	Inhouding pensioen	0,00	37.446,28	0,00	37.446,28
7450000	Terugvordering arbeidsongevallen	64.620,91	264.591,77	0,00	199.970,86
7450001	Schadevergoedingen	268,00	38.997,73	0,00	38.729,73
7451000	Werknemersinhouding maaltijdcheques	3.295,60	102.026,10	0,00	98.730,50
7451006	fietsleasing	0,00	98.315,63	0,00	98.315,63
7451016	Onttrekking pensioenen mandatarissen	0,00	390.787,81	0,00	390.787,81
7451017	Onttrekking pensioenen statutairen	1.707.971,98	2.640.982,90	0,00	933.010,92
7459999	Overige diverse operationele opbrengsten	23.589,29	346.313,68	0,00	322.724,39
7460000	Rekening courant Solva	0,00	1.558.542,66	0,00	1.558.542,66
7480000	Terugbetaling leefloon bij begunstigen	78.282,37	382.915,02	0,00	304.632,65
7481000	Terugbetaling van dienstverlening in speciën	411,00	57.269,66	0,00	56.858,66
7481055	Terugbetaling tegemoetkoming kosten energielevering	0,03	752,18	0,00	752,15
7481299	Terugbetaling overige voorschotten	5.088,96	54.358,43	0,00	49.269,47
7482000	Terugbetaling dienstverlening in natura	0,00	7.220,00	0,00	7.220,00
7482030	Terugbetaling transportkosten	0,00	56,00	0,00	56,00
7482110	Terugbetaling verblijfskosten bejaarden in andere rusthuizen	0,00	2.382,22	0,00	2.382,22
7482112	Terugbetaling bijdrage in de huur	0,00	18.370,24	0,00	18.370,24
7482113	Terugbetaling huurwaarborgen	0,00	84.324,33	0,00	84.324,33
7482119	Terugbetaling overige verblijfskosten	0,00	2.109,91	0,00	2.109,91
7482230	Terugbetaling kosten medische verzorging	0,00	26.179,89	0,00	26.179,89

Alg. Rek.	Omschrijving	Totaal debet	Totaal credit	Debetsaldo	Creditsaldo
7482250	Terugbetaling farmaceutische kosten	0,00	166,93	0,00	166,93
7482500	Terugbetaling steun wet 2 april 1965	1.776,43	14.093,84	0,00	12.317,41
7500000	Opbrengsten uit financieel vaste activa (dividenden)	1.104.167,65	2.153.905,04	0,00	1.049.737,39
7510000	Creditintresten op rekening courant	0,00	14.630,54	0,00	14.630,54
7530000	In resultaat genomen kapitaalsubsidies en schenkingen	0,00	593.926,27	0,00	593.926,27
7531000	Intrestsubsidies (lengen ten laste van derden)	0,00	99.484,42	0,00	99.484,42
7560000	Betalingskorting	0,00	6.215,89	0,00	6.215,89
7580000	Terugvordering van financiële kosten ten laste van derden	0,00	2.958,37	0,00	2.958,37
7590000	Intresten op toegestane leningen	0,00	104,20	0,00	104,20
7599999	Andere financiële opbrengsten	0,00	10,55	0,00	10,55
7630000	Meerwaarde op de realisatie van financiële, materiële en imM VA	0,00	13.726,10	0,00	13.726,10
7930000	Over te dragen tekort van het boekjaar	8.647.565,42	10.609.747,02	0,00	1.962.181,60
7941000	Tussenkost in de financiële verplichtingen van het OCMW door de gemeente	0,00	5.428.023,03	0,00	5.428.023,03
Totaal		2.160.285.212,43	2.160.285.212,43	511.282.693,81	511.282.693,81

Overzicht lange termijn vorderingen en leningen

Toegestane leningen en andere ruiltransacties		Initiële subsidiebelofte	Reeds geïnd per 31/12/2023	Resterend saldo per 31/12/2023	Voorziene tranche 2023*	Werkelijke tranche 2023*	Verschil werkelijk - voorzien	Tranche verwacht in 2024
2903	Vorderingen wegens toegestane leningen	5.471.154,26	5.416.154,26	4.788.984,06	89.294,76	107.856,04	18.561,28	109.506,01
	Leningen ten laste van derden							
	Andere toegestane leningen	5.471.154,26	5.416.154,26	4.788.984,06	89.294,76	107.856,04	18.561,28	109.506,01
	Renteloze lening (Hof ter Duyst) KSA Sint-Goedele	75.000,00	75.000,00	52.500,00	3.750,00	3.750,00	0,00	3.750,00
	Vita atletiekpiste	300.000,00	300.000,00	195.162,45	19.409,96	27.554,59	8.144,63	19.685,51
	Erfpacht AGB Zwembad	4.540.395,48	4.540.395,48	4.276.418,98	52.795,30	52.795,30	0,00	52.795,30
	Renteloze lening AGB investeringen tem 2015	136.296,74	136.296,74	0,00	0,00	0,00	0,00	0,00
	Renteloze lening AGB investeringen 2016	63.878,03	63.878,03	419,96	7.932,26	7.932,26	0,00	209,99
	Renteloze lening AGB investeringen 2017	7.585,89	7.585,89	948,21	948,24	948,24	0,00	948,24
	Renteloze lening AGB investeringen 2018	10.629,53	10.629,53	4.526,11	1.141,82	1.141,82	0,00	1.141,82
	Renteloze lening AGB investeringen 2019	9.737,63	9.737,63	3.337,07	871,02	871,02	0,00	871,02
	Renteloze lening AGB investeringen 2020	2.440,00	2.440,00	1.272,64	305,00	305,00	0,00	305,00
	Renteloze lening AGB investeringen 2021	15.190,96	15.190,96	9.815,29	2.141,16	2.141,16	0,00	1.799,17
	Renteloze lening Dierenasiel Ninove	250.000,00	225.000,00	214.583,35		10.416,65	10.416,65	24.999,96
	Renteloze lening Chiro	60.000,00	30.000,00	30.000,00				3.000,00

* = inclusief aflossingen op volledig afgeloste leningen

2904	Vorderingen wegens tussenkomst in gewaarborgde leningen	0,00	0,00	0,00	0,00	0,00	0,00	0,00

* = inclusief aflossingen op volledig afgeloste leningen

2905	Andere niet-operationele vorderingen uit ruiltransacties	0,00	0,00	0,00	0,00	0,00	0,00	0,00

Investeringsubsidies en andere niet-ruiltransacties		Initiële subsidiebelofte	Reeds geïnd per 31/12/2023	Resterend saldo per 31/12/2023	Voorziene tranche 2023*	Werkelijke tranche 2023*	Verschil werkelijk - voorzien	Tranche verwacht in 2024
2912	Vorderingen wegens investeringsubsidies in kapitaal	0,00	0,00	0,00	0,00	0,00	0,00	0,00
	Leningen ten laste van derden							
2913	Vorderingen wegens prefinanciering investeringsubsidies	2.804.460,39	445.159,42	2.359.300,97	60.430,90	60.430,90	0,00	62.910,51
	Via leningen ten laste van hogere overheden							
	Andere vorderingen wegens prefinanciering investeringsubsidies	2.804.460,39	445.159,42	2.359.300,97	60.430,90	60.430,90	0,00	62.910,51
	Scholen voor Morgen	2.804.460,39	445.159,42	2.359.300,97	60.430,90	60.430,90	0,00	62.910,51
2915	Andere niet-operationele vorderingen uit ruiltransacties	0,00	0,00	0,00	0,00	0,00	0,00	0,00

Overzicht lange termijn schulden en leningen

Controletabel van de schuld		Som bedrag van de leningen	Som omgezette bedragen	Som resterende schuld 2023	Voorziene aflossingen 2023*	Werkelijke aflossingen 2023*	Verschil werkelijk - voorzien	Som terug te betalen in 2024
172	Leasingschulden en soortgelijke schulden	6.547.227,35	6.547.227,35	5.473.743,14	172.526,53	305.920,94	133.394,41	328.897,35
	Scholen voor Morgen	3.341.176,53	3.341.176,53	2.890.071,46	74.026,01	74.026,01	0,00	77.063,45
	Lease Seringen	19.182,86	19.182,86	6.394,28	2.131,43	2.131,43	0,00	2.131,43
	Lease Appelterre	12.064,23	12.064,23	4.021,41	1.340,47	1.340,47	0,00	1.340,47
	Lease Nederhasselt	17.076,12	17.076,12	5.690,76	1.897,56	1.897,56	0,00	1.897,56
	Overdracht OV aan Fluvius	3.157.727,61	3.157.727,61	2.567.565,23	93.131,06	226.525,47	133.394,41	246.464,44
* = inclusief aflossingen op volledig afgeloste leningen								
1733	Schulden aan kredietinstellingen aangegaan door het bestuur	43.073.447,31	43.073.447,31	31.750.116,11	1.626.535,52	1.914.035,46	287.499,94	2.057.264,99
	Leningen ten laste van het bestuur	40.473.447,31	40.473.447,31	31.750.116,11	1.454.420,86	1.741.920,80	287.499,94	2.057.264,99
	ING	15.614.000,00	15.614.000,00	14.080.900,00	311.400,00	598.900,00	287.500,00	936.400,00
	Argenta 0000057727	2.175.000,00	2.175.000,00	1.443.907,60	219.327,72	219.327,72	0,00	219.327,72
	Argenta 0000060435	493.000,00	493.000,00	197.199,94	98.600,04	98.599,98	-0,06	98.599,98
	Argenta 0000060152	389.500,00	389.500,00	272.650,12	38.949,96	38.949,96	0,00	38.950,00
	Argenta 00000585592	978.000,00	978.000,00	660.150,00	97.800,00	97.800,00	0,00	97.800,00
	Argenta 0000079665	2.000.000,00	2.000.000,00	1.699.999,94	200.000,04	200.000,04	0,00	200.000,04
	Belfius OC	18.106.753,97	18.106.753,97	13.340.659,58	442.264,99	442.264,99	0,00	464.326,94
	BNP Paribas Fortis OC	645.000,00	645.000,00	0,00	44.265,95	44.265,95	0,00	0,00
	Belfius OC	72.193,34	72.193,34	54.648,93	1.812,16	1.812,16	0,00	1.860,31
	Belfius OC (volledig terugbetaald in 2023)	2.600.000,00	2.600.000,00	0,00	172.114,66	172.114,66	0,00	0,00
175/9	Diverse schulden op lange termijn uit ruiltransacties	0,00	0,00	31.651,93	0,00	0,00	0,00	0,00
	Ontvangen voorschotten	0,00	0,00	31.651,93	0,00	0,00	0,00	0,00

Overzicht desinvesteringen

				Verkoopprijs	aanschafwaarde	Afschrijving	Waardevermindering	Boekwaarde	Meer/Minwaarde
Omschrijving verkocht actief	AR			143.008,65	129.282,55	0,00	0,00	129.282,55	13.726,00
Kapitaalvermindering Fluvius OV	2810000			126.307,83	126.307,83			126.307,83	0,00
	2600000			16.700,82	2.974,72			2.974,72	13.726,00
Meer/Minwaarde op de realisatie van financiële, materiële en immateriële vaste activa								AR 763	13.726,10
Meer/Minwaarde op de courante realisatie van vaste activa								AR 741	0,00
Meer/Minwaarde op de realisatie van financiële, materiële en immateriële vaste activa								AR 663	0,00
Meer/Minwaarde op de courante realisatie van vaste activa								AR 641	0,00

Overzicht deelnemingen

Rubriek 28	Instelling	Aantal	Nominale waarde	Ingeschreven	Nog te volstorten	Herwaardering	Waarde- vermindering	Netto boekwaarde
				36.281.508,42	3.400.801,62	9.135.043,18	172.980,91	41.842.769,07
281	De Lijn	1	47.446,81	47.446,81				47.446,81
281	Intercommunale Westlede	34	2.478,94	84.283,80				84.283,80
281	Intergem			10.725.958,00		9.135.043,18		19.861.001,18
284	Zefier			90.806,25				90.806,25
284	Zefier - uitgiftepremie			5.212,06				5.212,06
280	AGB Ninove			200.000,00			172.948,47	27.051,53
281	De Watergroep Drinkwaterdienst (P- en G-aandelen)	352.349	25,00	8.808.725,00	3.337.470,23			5.471.254,77
281	De Watergroep aandelen RioP	1	25,00	25,00				25,00
281	De Watergroep preferente aandelen RioP	514.755	25,00	12.868.875,00	18,39			12.868.856,61
281	Gemeentelijke Holding (gewone aandelen)	40.470						0,00
281	Gemeentelijke Holding (B aandelen)	12.780						0,00
281	Solva A1	3.565	933,38	3.327.491,20	44.562,50			3.282.928,70
281	Ilva (aandeelhouder A)	387	25,00	9.675,00				9.675,00
281	Intergem nieuw AK	1	25,00	25,00				25,00
281	Cevi	22	1.014,01	22.308,19				22.308,19
281	Poolstok	108	24,79	2.677,32				2.677,32
281	Woonmaatschappij Dender-Zuid	1.303.750		13.070,44	9.713,00		32,44	3.325,00
281	Solva A2	303	25,00	7.575,00	3.787,50			3.787,50
284	EthiasCo	6	8.602,90	51.617,40				51.617,40
281	Farys A	7	1.000,00	7.000,00	5.250,00			1.750,00
281	Ilva (aandeelhouder C)	1	25,00	25,00				25,00
281	Solva	1	25	25,00				25,00
283	SVK			7.174,80				7.174,80
284	Poolstok	61		1.512,15				1.512,15