

PROVINCIE OOST – VLAANDEREN
ARRONDISSEMENT: AALST
STAD NINOVE
NIS-code 41048



BUDGET 2018

STAD NINOVE

Secretaris
Adres:
Postrekening:

Carine Coppens
Centrumlaan 100 – 9400 Ninove
BE78 0000 0199 7186 - BPOTBEB1

Financieel beheerder
Telefoon:
Rekeningnummer Belfius

Ivan Demey
054 31 32 33
BE97 0910 0031 2449 – GKCCBEBB

Algemene inleiding.....	7
De beleidsnota	15
De doelstellingennota	16
Het doelstellingenbudget (schema B1)	38
De financiële toestand.....	41
De lijst met opdrachten voor werken, leveringen en diensten.....	43
De lijst met daden van beschikking	61
De lijst met nominatief toegekende subsidies	62
De financiële nota	70
Het exploitatiebudget (schema B2)	71
Het investeringsbudget (schema B3 en B4)	72
Het liquiditeitenbudget (schema B5)	123
De toelichting.....	125
De toelichting bij het exploitatiebudget.....	
Het exploitatiebudget per beleidsdomein (schema TB1)	126
De evolutie van het exploitatiebudget (schema TB2)	127
De toelichting bij het investeringsbudget.....	
De transactiekredieten voor investeringsverrichtingen per beleidsdomein (schema TB3)	128
De evolutie van de transactiekredieten (schema TB4)	130
De evolutie van het liquiditeitenbudget (schema TB5)	132
Het overzicht, per beleidsveld, van de te verstrekken werkings- en investeringssubsidies.....	134
Algemene toelichting	146



INLEIDING



ALGEMENE INLEIDING

De beleids- en beheerscyclus (BBC)

Het meerjarenplan 2014 – 2019 – aanpassing 2018 werd opgemaakt overeenkomstig de bepalingen van:

- het gemeentedecreet van 15 juli 2005, en latere wijzigingen
- het besluit van de Vlaamse Regering van 25 juni 2010 betreffende de beleids- en beheerscyclus van de gemeenten, de provincies en de openbare centra voor maatschappelijk welzijn, en latere wijzigingen
- het besluit van de Vlaamse Regering van 22 november 2013 tot wijziging van artikel 14 van het besluit van de Vlaamse Regering van 25 juni 2010 betreffende de beleids- en beheerscyclus van de gemeenten, de provincies en de openbare centra voor maatschappelijk welzijn
- het ministerieel besluit van 1 oktober 2010 tot vaststelling van de modellen en de nadere voorschriften van de beleidsrapporten en de toelichting ervan, en van de rekeningstelsels van de gemeenten, de provincies en de openbare centra voor maatschappelijk welzijn, en latere wijzigingen
- het ministerieel besluit van 9 juli 2013 betreffende de digitale rapportering van gegevens van de beleids- en beheerscyclus van de gemeenten, de provincies en de openbare centra voor maatschappelijk welzijn
- omzendbrief BB2013/4 betreffende de strategische meerjarenplanning (meerjarenplan 2014 – 2019) en budgettering (budget 2014) volgens de beleids- en beheerscyclus
- omzendbrief BB2013/7 betreffende de digitale rapportering over de beleids- en beheerscyclus
- omzendbrief BB2013/8 betreffende de veralgemeende invoering van de beleids- en beheerscyclus
- omzendbrief BB2017/2 betreffende de aanpassing van de meerjarenplannen 2014-2019 en de budgetten 2018.

De beleidsrapporten (strategisch meerjarenplan, budget en jaarrekening) moeten het de gemeenteraadsleden mogelijk maken om op hoofdlijnen te sturen. Het gaat niet meer over elk apart begrotingsartikel, maar om welk beleid het college van burgemeester en schepenen wil voeren op korte en lange termijn, welke doelstellingen men wil bereiken en hoeveel geld men per beleidsdomein wil besteden.

Bijgevolg ontvangt het gemeenteraadslid veel minder 'papier' voor de bespreking van het budget en het meerjarenplan op de gemeenteraad.

De beleids- en beheerscyclus vormt een stijlbreuk met het verleden. De gemeenteraad stuurt op hoofdlijnen. De doelstellingen worden ambitieus en smart geformuleerd. Er wordt begroot op prestatiebasis. Het onderscheid tussen gewone en buitengewone dienst valt weg. Het financieel evenwicht wordt anders bepaald.





Opmaak en indeling van het meerjarenplan

In grote lijnen bestaat de aanpassing van het meerjarenplan uit twee delen:

1. de strategische nota
2. de financiële nota.

De delen moeten op elkaar aansluiten zodat duidelijk wordt wat de directe financiële gevolgen zijn van de gemaakte beleidskeuzes.

Deel 1. De strategische nota

De strategische nota is het beleidsmatig deel. De **strategische nota** geeft een beschrijving van de prioritaire beleidsdoelstellingen, het bijhorende actieplan of de bijhorende actieplannen en de raming van de ontvangsten en uitgaven per jaar waarop de beleidsdoelstelling betrekking heeft.

Elke **beleidsdoelstelling** bestaat uit:

1. een specifieke omschrijving van het vooropgestelde resultaat of eventueel van het vooropgestelde effect dat de raad wil bereiken voor het extern of intern te voeren beleid. In de mate van het mogelijke en het nuttige wordt dat resultaat of dat effect meetbaar gemaakt
2. een of meer actieplannen die ondernomen zullen worden voor de realisatie van de beleidsdoelstelling. In elk actieplan wordt de realisatietermijn aangegeven
3. de raming van de ontvangsten en uitgaven per jaar waarop de beleidsdoelstelling betrekking heeft.

Wat is het verschil tussen de prioritaire en de overige beleidsdoelstellingen? Over de **prioritaire beleidsdoelstellingen** wordt expliciet gerapporteerd in de strategische nota van het meerjarenplan, de doelstellingennota van het budget en de doelstellingenrealisatie van de jaarrekening. De andere doelstellingen maken, samen met de verrichtingen die niet in beleidsdoelstellingen werden vertaald, deel uit van het overige beleid.

De keuze van het bestuur voor prioritaire beleidsdoelstellingen of overig beleid duidt dus op een **differentiatie in de manier van opvolgen en rapporteren** over die beleidsdoelstelling, niet noodzakelijk op het belang dat aan die doelstelling wordt gehecht. Het **overige beleid** wordt alleen financieel vertaald in de beleidsrapporten en geëxpliciteerd in de beheersrapporten.





Ninove heeft vier prioritaire beleidsdoelstellingen geselecteerd omwille van hun strategische invloed op lange termijn voor het leven, wonen, werken en ondernemen in Ninove:

- beleidsdoelstelling 1/18: De nieuwe **industriezone 'Ter Groeninge'** is op kwalitatieve wijze ontwikkeld.
- beleidsdoelstelling 4/10: De **site van het vroegere OCMW-rusthuis** en de omgeving is op kwalitatieve wijze ontwikkeld.
- beleidsdoelstelling 5/8: De Ninoofse bevolking kan rekenen op een betere dienstverlening van de politie dankzij de **centralisatie van alle politiediensten** op de site aan de Centrumlaan.
- beleidsdoelstelling 5/9: De Ninoofse bevolking kan rekenen op een betere sociale dienstverlening dankzij de oprichting van een **sociaal huis**.

Deel 2. De financiële nota

De financiële nota van het meerjarenplan bestaat uit:

1. het financiële doelstellingenplan
2. de staat van het financiële evenwicht.

Het **financiële doelstellingenplan** bevat, per beleidsdomein, voor elk jaar waarop het meerjarenplan betrekking heeft:

1. het totaal van de verwachte ontvangsten en uitgaven van alle prioritaire beleidsdoelstellingen. Die ramingen worden overgenomen uit de strategische nota
2. het totaal van de verwachte ontvangsten en uitgaven voor het overige beleid.

De staat van het **financiële evenwicht** bevat per financieel boekjaar minstens:

1. de raming van het resultaat op kasbasis
2. de raming van de autofinancieringsmarge.





Inleiding bij het budget 2018

Het **resultaat op kasbasis** moet worden gezien als het beschikbare kasresultaat uit werking en investeringen, inclusief de gecumuleerde overschotten van vorige jaren, maar rekening houdend met de zgn. 'bestemde gelden' (bv. reservefondsen met een specifieke bestemming, ...).

De **autofinancieringsmarge** (beter gekend als het financieel draagvlak) is het verschil tussen de jaarlijkse kasontvangsten en kasuitgaven uit exploitatie (cashflow) en de periodieke leningslasten. Dus hoe zwaarder de leninglasten hoe kleiner de autofinancieringsmarge zal zijn...

Het meerjarenplan en de aanpassingen ervan zijn financieel in evenwicht als de volgende voorwaarden vervuld zijn:

1. het resultaat op kasbasis is per financieel boekjaar groter dan of gelijk aan nul
2. de autofinancieringsmarge van het laatste financiële boekjaar waarop de financiële nota van het meerjarenplan betrekking heeft, is groter dan of gelijk aan nul
3. voor de openbare centra voor maatschappelijk welzijn is de som van de autofinancieringsmarge voor de hele duur van de financiële nota groter dan of gelijk aan nul
4. er zijn geen andere elementen waaruit blijkt dat het financiële evenwicht fictief is.





Gevolgen van de BBC

In tegenstelling tot het de nieuwe gemeenteboekhouding moet de gemeente preciezer budgetteren. Vroeger werden er jaren later op een budget van jaren voordien op basis van het formulier T nog betalingen uitgevoerd, omdat de werken of leveringen na het begrotingsjaar werden uitgevoerd en geleverd. De kredieten werden ingeschreven in het begrotingsjaar van de opstart van het project. Vanaf 2013 moeten de kredieten (eventueel gespreid over verschillende jaren) in het budget ingeschreven worden in het jaar van uitvoering.

Indeling in beleidsdomeinen, beleidsvelden en beleidsitems

Bij de opmaak van het budget 2018 werd verder gebouwd op de reeds bestaande beleidsdomeinen (afgekort BD) uit het budget 2017.

Een beleidsdomein is een verzameling van beleidsvelden die een herkenbaar en samenhangend geheel vormen. In het meerjarenplan 2014 – 2019 zijn er zeven beleidsdomeinen. Deze beleidsdomeinen komen grotendeels overeen met de sectoren van het organogram van de stad. Het beleidsdomein algemene financiering is een verplicht beleidsdomein.

De zeven beleidsdomeinen zijn:

- ondersteunende diensten (afgekort OD)
- burgerzaken en welzijn (afgekort BZ)
- leren en onderwijs (afgekort LO)
- integrale veiligheid (afgekort IV)
- grondgebiedzaken (afgekort GZ)
- vrijetijdzaken (afgekort VZ)
- algemene financiering (afgekort AF).

Een beleidsdomein bestaat uit één of meerdere beleidsvelden (afgekort BV). Een beleidsveld is een verzameling van producten, activiteiten en middelen die zowel vanuit politiek als maatschappelijk oogpunt een herkenbaar en samenhangend geheel vormen. De beleidsvelden werden bepaald in het ministerieel besluit en bestaan uit 4 cijfers.

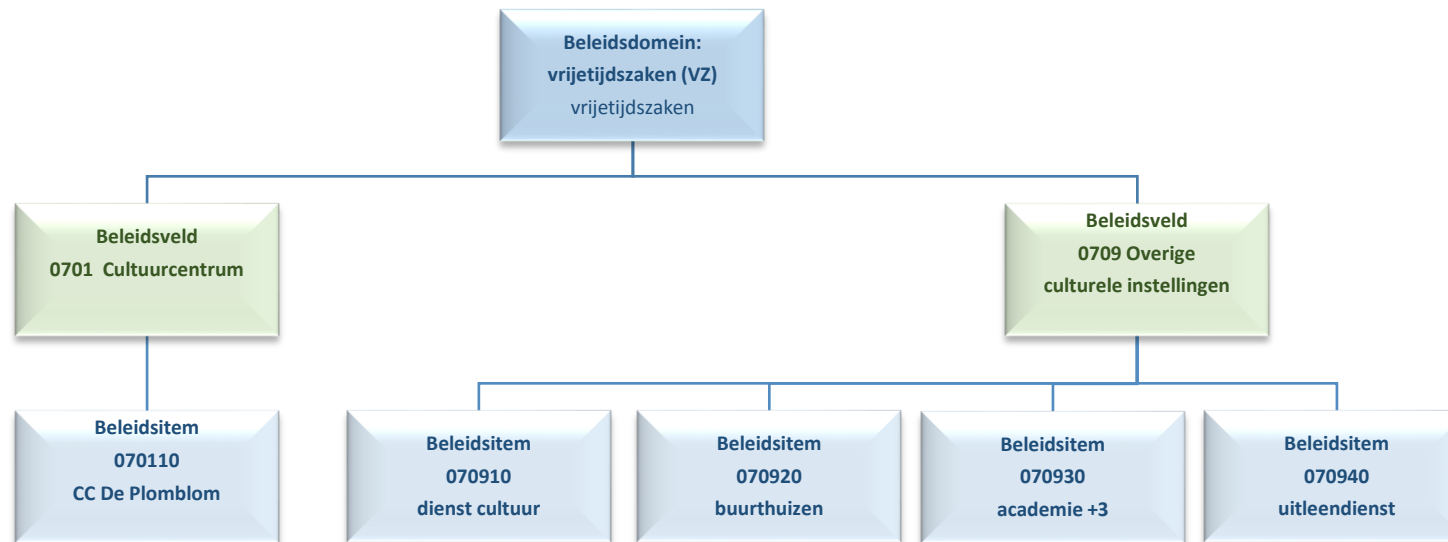
De beleidsvelden kunnen verder gedetailleerd worden in beleidsitems (afgekort BI). De beleidsitems bevatten 6 cijfers, waarvan de eerste 4 overeenstemmen met het beleidsveld. Een beleidsitem behoort tot één beleidsveld. Beleidsvelden kunnen verder onderverdeeld worden in beleidsitems.





Inleiding bij het budget 2018

In het meerjarenplan en budget van Ninove wordt steeds op niveau van beleidsitems (6 cijfers) gewerkt.



Het overzicht van de gebruikte beleidsitems per beleidsdomein is te vinden in de toelichting op het einde van het budget 2018.

In de BBC boekhouding dienen exploitatieontvangsten of -uitgaven binnen het totaalbedrag van 1 bepaald beleidsdomein te blijven. Dit is dus een vereenvoudiging tegenover vroeger.

Het investeringsbudget is een financieel plan van ontvangsten en uitgaven en van kosten en opbrengsten die verbonden zijn aan de aanschaf, het gebruik en de vervreemding van duurzame middelen.

Het investeringsbudget bestaat uit investeringsenveloppen. In investeringsenveloppen worden verbintenis- en transactiekredieten geboekt.

Het transactiekrediet is het krediet dat toegekend wordt voor de ontvangsten en uitgaven binnen één financieel boekjaar. Een verbintenskrediet is het totaal van de transactiekredieten van de verschillende boekjaren. Een investeringsenveloppe kan meerdere jaren geldig blijven.



Strategische doelstellingen, beleidsdoelstellingen, actieplannen en acties

In 2016 is er gekozen om de doelstellingenboom te vereenvoudigen, rekening houdend met volgende krachtlijnen:

De 3 grote richtlijnen bij deze vereenvoudiging waren:

- er werd niet geraakt aan de acties van de investeringen
- er werd niets gewijzigd aan de prioritaire doelstellingen
- er is toegezien op het behoud van de Vlaamse beleidsprioriteiten.

Om de overgang duidelijk te maken, volgt hieronder een opsomming van de belangrijkste wijzigingen:

- dubbele acties werden geschrapt
- gerealiseerde acties werden geschrapt
- acties rond hetzelfde thema werden gebundeld
- acties rond toelagen werden gebundeld per thema
- acties rond recurrent beleid werden gebundeld in 1 actie

Het actuele overzicht van alle beleidsdoelstellingen kan u vinden in de notuleringstoepassing voor raadsleden Cobra@home en in het gemeenteraadsdossier.

De 49 beleidsdoelstellingen van de stad zijn geclusterd in 6 strategische doelstellingen:

1. Ninove wordt verder uitgebouwd tot een bruisend centrum voor de eigen inwoners en het omliggende (met 18 beleidsdoelstellingen).
2. De integrale veiligheid binnen Ninove wordt verhoogd (met 2 beleidsdoelstellingen).
3. De solidariteit binnen de Ninoofse samenleving wordt versterkt (met 10 beleidsdoelstellingen).
4. Ninove wordt verder ontwikkeld tot een duurzame, mobiele en goed geordende stad (met 10 beleidsdoelstellingen).
5. Ninove wordt een modeldienstverlener: klantgericht, kwalitatief, efficiënt en hedendaags (met 9 beleidsdoelstellingen).
6. Inspraak, participatie en communicatie staan centraal in de beleidsvoering in Ninove (met 2 beleidsdoelstellingen).





Inleiding bij het budget 2018

De actieplannen maken concreet op welke wijze en voor welke doelgroepen op kortere termijn het bestuur een wezenlijke bijdrage wenst te realiseren en geven een antwoord op de vraag: WAT gaan we daarvoor doen?

De acties specificeren hoe de uitvoering zal gebeuren en geven een antwoord op de vraag: HOE gaan we dit doen?

Het budget

Jaarlijks wordt het meerjarenplan geconcretiseerd in het budget. Het meerjarenplan kan ter gelegenheid van het budget of de budgetwijziging in functie van wijzigende omstandigheden en nieuwe beleidskeuzes gewijzigd worden. De evenwichtsvoorwaarden blijven wel steeds gelden.





BELEIDSNOTA



Doelstellingennota

Prioritair beleid

Strategische doelstelling: 1 : Ninove wordt verder uitgebouwd tot een bruisend centrum voor de eigen inwoners en het omliggende

	Exploitatie			Investeringen			Liquiditeiten		
	Uitgave	Ontvangst	Saldo	Uitgave	Ontvangst	Saldo	Uitgave	Ontvangst	Saldo
2018	0,00	0,00	0,00	0,00	0,00	0,00	0,00	0,00	0,00

Beleidsdoelstelling 1/18 : Ontwikkeling regionale bedrijvenzone:

De nieuwe industriezone 'Ter Groeninge' is op kwalitatieve wijze ontwikkeld

In het lenteakkoord wordt als doelstelling gesteld dat de ontwikkeling van een nieuwe industriezone aan de N28 en de expressweg Ninove-Aalst zoals voorzien het gemeentelijk ruimtelijk structuurplan de komende jaren zal aangepakt worden. De ontwikkeling zal gebeuren in samenwerking met een intergemeentelijke ontwikkelingsmaatschappij.

	Exploitatie			Investeringen			Liquiditeiten		
	Uitgave	Ontvangst	Saldo	Uitgave	Ontvangst	Saldo	Uitgave	Ontvangst	Saldo
2018	0,00	0,00	0,00	0,00	0,00	0,00	0,00	0,00	0,00

Actieplan 1/18/1: Ninove ontwikkelt samen met SOLVA de industriezone 'Ter Groeninge'

In het PRUP kleinstedelijk gebied Ninove deelplan Ter Groeninge worden voor de ontwikkeling van het regionaal bedrijventerrein Ter Groeninge volgende ontwerpprincipes geformuleerd:

1. De ontsluiting van het bedrijventerrein naar de N28 gebeurt via de Aalstersesteenweg N405. De aansluiting op de N405 gebeurt bij voorkeur via een





De beleidsnota bij het budget 2018

beveiligd kruispunt.

2. De interne ontsluitingsstructuur van het bedrijventerrein laat een gedifferentieerde invulling van perceelsgroottes toe met een klemtoon op percelen tussen 1 en 2 ha (waar op het niveau van het stedelijk gebied de grootste vraag naar is). Ook grotere percelen kunnen ontwikkeld worden (3-4 ha). De mogelijkheden als zichtlocatie langs de N28 worden optimaal benut.
3. Aangezien het bedrijventerrein slechts over één ontsluitingsmogelijkheid beschikt, wordt een bijkomende 'noodweg' voorzien naar de N405 voor de interventie van hulpdiensten.
4. De loods van een landbouwbedrijf langs de N405 Aalstersesteenweg kan behouden blijven en geïntegreerd worden in het bedrijventerrein. De ontsluiting kan gebeuren via de interne ontsluitingsstructuur van het regionaal bedrijventerrein (en niet meer rechtstreeks via de N405).
5. Een ontsluiting van de bedrijvenfuncties via de N405 Aalstersesteenweg is niet wenselijk. De bedrijfsactiviteiten worden ontsloten via de interne ontsluitingsstructuur van het bedrijventerrein.
6. Langs de N28 en de N405 wordt een diffuus groenscherm gerealiseerd die de beeldkwaliteit en de continuïteit van het bedrijventerrein ondersteunt.
7. Ten opzichte van de kleinhandelsactiviteit in de Aalstersesteenweg en de open ruimte wordt een dichte wintergroene buffer gerealiseerd die de bedrijvenfuncties aan het zicht onttrekt.
8. Het restaurant Hof ter Eycken wordt behouden en behoudt een band met de open ruimte.
9. De bestaande bouselementen en opgaand groen fungeren vanuit de open ruimte als een bijkomende buffering van het bedrijventerrein.

Ninove zal de ontwikkeling realiseren in samenwerking met SOLVA, het intergemeentelijk samenwerkingsverband voor ruimtelijke ordening en socio-economische expansie in de regio Aalst. Hiervoor is een samenwerkingsovereenkomst afgesloten. Ninove geeft SOLVA de opdracht tot de ontwikkeling van het bovengenoemd gemengd regionaal bedrijventerrein Ter Groeninge waarbij SOLVA het nodige doet teneinde de noodzakelijke gronden te verwerven, de nodige plannen en uitvoeringsdocumenten op te stellen, de infrastructuurwerken te laten uitvoeren en de percelen toe te wijzen. De taken worden volbracht volgens een vastgesteld stappenplan. SOLVA zal voor elke fase zoals hierboven vermeld overleg plegen met Ninove, zowel tijdens de planningsfase van het project, als tijdens de uitvoering van de werken. Studiebureau 'Infraplan bvba' werd aangesteld als ontwerper en werkt aan het voorontwerp

Ninove is niet akkoord met de ontsluiting langs de N405 en het kruispunt Den Doorn zoals dit in het PRUP afbakening kleinstedelijk gebied Ninove Deelplan Ter Groeninge voorgesteld wordt en zal de meest geschikte mogelijkheid tot ontsluiting onderzoeken en realiseren.

De kosten zullen gedragen worden door SOLVA. Indien na de verkoop van de percelen op het regionaal bedrijventerrein en na het afboeken van alle inkomsten



De beleidsnota bij het budget 2018

en uitgaven uit de boekhoudkundige gegevens blijkt dat de realisatie ervan een batig saldo vertoont, zal dit bedrag door SOLVA op een rekening-courant in zijn boekhouding worden opgenomen.

Het bedrag op de rekening-courant kan dan, overeenkomstig de doelstellingen van SOLVA, worden aangewend voor de vergoeding aan SOLVA bij de realisatie van een ander project met SOLVA.

	Exploitatie			Investerings			Liquiditeiten		
	<i>Uitgave</i>	<i>Ontvangst</i>	<i>Saldo</i>	<i>Uitgave</i>	<i>Ontvangst</i>	<i>Saldo</i>	<i>Uitgave</i>	<i>Ontvangst</i>	<i>Saldo</i>
2018	0,00	0,00	0,00	0,00	0,00	0,00	0,00	0,00	0,00





Strategische doelstelling: 4 : Ninove wordt verder ontwikkeld tot een duurzame, mobiele en goed geordende stad

	Exploitatie			Investerings			Liquiditeiten		
	<i>Uitgave</i>	<i>Ontvangst</i>	<i>Saldo</i>	<i>Uitgave</i>	<i>Ontvangst</i>	<i>Saldo</i>	<i>Uitgave</i>	<i>Ontvangst</i>	<i>Saldo</i>
2018	0,00	0,00	0,00	1.528.001,53	1.077.000,00	-451.001,53	0,00	0,00	0,00

Beleidsdoelstelling 4/10 : Herontwikkeling ocmw site:

De site van het vroegere OCMW-rusthuis en de omgeving is op kwalitatieve wijze ontwikkeld

In het lenteakkoord wordt de stadsvernieuwing aan de Dender als initiatief opgenomen: 'Met de sluiting van het OCMW rustoord ontstond er een mogelijkheid om in de binnenstad een doordacht stadsvernieuwingsproject te realiseren. Al snel was duidelijk dat andere beleidsopties en ontwikkelingen deze stadvernieuwing kunnen verbreden en verdiepen: de Oude Kaaischool voldoet niet meer aan de vereisten van een moderne onderwijssite, de brandweer moet in het licht van de hervormingen op zoek gaan naar een andere bestemming, de Fabelta en Paraphane site hebben nood aan een effectieve invulling, de technische dienst kan zich niet verder ontsluiten en hoort niet thuis in de binnenstad, etc..

Het stadsbestuur heeft dan ook de ambitie om in dit gebied een hoogwaardig stadsproject mogelijk te maken, die duurzaam, waterveilig, sociaal en woongericht is.'

	Exploitatie			Investerings			Liquiditeiten		
	<i>Uitgave</i>	<i>Ontvangst</i>	<i>Saldo</i>	<i>Uitgave</i>	<i>Ontvangst</i>	<i>Saldo</i>	<i>Uitgave</i>	<i>Ontvangst</i>	<i>Saldo</i>
2018	0,00	0,00	0,00	1.528.001,53	1.077.000,00	-451.001,53	0,00	0,00	0,00





Actieplan 4/10/1: Ninove tekent samen met partners de toekomstige ontwikkeling van de OCMW-site uit

Uit het gemeentelijk ruimtelijk structuurplan: 'De stad maakt op korte termijn een kwalitatieve ontwikkeling van de OCMW-site mogelijk. Zij zal de inrichting kaderen binnen een ruimere omgeving en meer specifiek de te voorziene ontwikkelingen in de omgeving van de Dender. Voor de ontwikkeling zal een inrichtingschets worden opgesteld. Minstens volgende programmatorische elementen komen aan bod in de inrichtingschets: de doorwaadbaarheid vanuit de Graanmarkt naar de Dender met de inpassing van een aantal groene, rustige plekken en de realisatie van de gewenste sociale mix. De voormalige OCMW-gebouwen en de Kaaischool moeten op hun erfgoedwaarde worden geëvalueerd.

Omwille van de ruimtelijke samenhang dringt de stad er bij de deputatie van de provincie Oost-Vlaanderen op aan om het volledige gebied tussen Dender, Koning Boudewijnlaan, Brusselsesteenweg, Brusselstraat en Burchtdam als één geheel te ontwikkelen en voor het gebied één inrichtingsschets op te stellen. De inrichtingsschets dient om de ruimtelijke uitvoeringsplannen van de verschillende beleidsniveau's op elkaar af te stemmen en een globale benadering van de waterproblematiek te waarborgen. De stad vraagt om de inrichting te kaderen binnen het geheel van de te voorziene ontwikkelingen langs de Dender. Het gemeentebestuur zal ervoor ijveren dat ten minste volgende programmatorische elementen tot uitdrukking komen in de inrichtingschets: de sanering van de oude industriële site, de ontsluiting van de (nieuwe) bedrijvigheid via de meest passende weg, de ingroening van de Dender,...'

Om een visie te ontwikkelen werd de opmaak van een masterplan gestart in 2012. Er wordt een onderscheid gemaakt tussen de ontwikkeling ten noorden en ten zuiden van de Dender.

De uitgangspunten uit het lenteakkoord worden verder aangehouden: 'Op de linkeroever met de OCMW- en Kaaischoolsite, willen we wonen centraal stellen, met aandacht voor ouderen, startende gezinnen met kinderen en een mix van sociaal wonen, zorgwonen, private woningbouw en groene zones. Van de Oude Kaaischool wordt het gedeelte langs de Oude Kaai en de Dender behouden. Het gedeelte aan de Dender krijgt een commerciële bestemming, vooral lichte horeca en kleinhandel, voorzien van de nodige terrassen langsheen de Dender. Ruimtelijk wordt dit gebied ingedeeld in vier zones: zorgwonen, groene ruimte, wonen en lichte horeca.

De rechteroever, het gebied tussen de Meerbekeweg, de Désiré De Bodtkaai en de Fabriekstraat, krijgt eveneens een woonbestemming, met de nadruk op grondgebonden woningen en appartementen. De Paraphane site binnen dit gebied blijft echter behouden als KMO site. Ter ontsluiting van dit gebied wordt de





De beleidsnota bij het budget 2018

bouw van een extra brug over de Dender ter hoogte van de Mallaardstraat nagestreefd bij het Agentschap Waterwegen en Zeekanaal.

Over dit alles willen we breed informeren én overleggen met de eigenaars en bewoners in het gebied, alle belanghebbenden die betrokken moeten worden bij de realisatie van dit stadsproject (Waterwegen en Zeekanaal, het Gemeenschapsonderwijs, de Provincie, etc.), het brede middenveld in Ninove, en de Ninoofse bevolking in het algemeen.

De realisatie ervan moet, na afronding van het project, kostenneutraal zijn voor de stad. Met andere woorden de private woonontwikkeling van het gebied moet inkomsten genereren om de sociale investeringen mogelijk te maken of af te dekken. Om dit alles mogelijk te maken wordt een gepaste juridische investering- en beheersstructuur (PPS) opgezet.'

Ten noorden van de Dender werd de visie over de ocmw- en kaaischoolsite afgewerkt. De studie werd uitgebreid met een visie over de private delen in het masterplan. Een opmetingsplan en schattingsverslag werden opgesteld voor de te verwerven en te verkopen eigendommen binnen de ocmw-site. Gezien de site van oudsher in gebruik is, wordt rekening gehouden met een archeologisch onderzoek. Om zo snel mogelijk de impact van mogelijke archeologische vondsten te kennen werd een bureaustudie en terreinonderzoek afgewerkt.

Aangezien het RUP voor de herbesteding van de site nog moet opgemaakt worden is het weinig realistisch dat de infrastructuurwerken (nutsvoorzieningen en wegeniswerken) nog deze legislatuur zullen uitgevoerd worden. De budgetten voor de infrastructuurwerken werden aangepast.

Voor het zuidelijk deel zal eveneens een visie ontwikkeld worden. De opmaak van een RUP en de ontwikkeling zal afgestemd worden op de visie en ontwikkeling van het totale project Ninove Zuid, dat een ruimer gebied met de Fabelta-site en de bedrijvigheid langs de Dender omvat, en op de verhuis van het stadsmagazijn en de brandweer, waarvoor andere geschikte locaties moeten gezocht worden. Ter ontsluiting van deze zuidelijke site wordt een nieuwe brug over de Dender voorzien. Hiervoor werd een overeenkomst gesloten met W&Z die het terrein Jacobs langs de Mallaard aankocht.

Zowel voor het noordelijk als voor het zuidelijk deel wordt er beroep gedaan op juridisch advies voor de opmaak van contracten tussen de partners en advies over bestaande overeenkomsten en stedenbouwkundige voorschriften. Voor de Inghelantsite (noordelijk deel) wordt een hoog ambitieniveau nagestreefd. Dit geldt ook voor de kwaliteit van de architectuur van de gebouwen en van de openbare ruimte. Daarom werd een kwaliteitskamer opgericht. Dit team, onder leiding van een externe stedenbouwkundige/architect krijgt de taak om de voorstellen van de ontwerpers te beoordelen op hun kwaliteitsniveau en deze bij te sturen waar nodig.





De beleidsnota bij het budget 2018

	Exploitatie			Investerings			Liquiditeiten		
	<i>Uitgave</i>	<i>Ontvangst</i>	<i>Saldo</i>	<i>Uitgave</i>	<i>Ontvangst</i>	<i>Saldo</i>	<i>Uitgave</i>	<i>Ontvangst</i>	<i>Saldo</i>
2018	0,00	0,00	0,00	1.528.001,53	1.077.000,00	-451.001,53	0,00	0,00	0,00





Strategische doelstelling: 5 : Ninove wordt een modeldienstverlener: klantgericht, kwalitatief, efficiënt en hedendaags

	Exploitatie			Investeringen			Liquiditeiten		
	<i>Uitgave</i>	<i>Ontvangst</i>	<i>Saldo</i>	<i>Uitgave</i>	<i>Ontvangst</i>	<i>Saldo</i>	<i>Uitgave</i>	<i>Ontvangst</i>	<i>Saldo</i>
2018	0,00	28.800,00	28.800,00	4.000.000,00	0,00	-4.000.000,00	0,00	0,00	0,00

Beleidsdoelstelling 5/8 : Centralisatie van alle politiediensten:

Doel

De Ninoofse bevolking kan rekenen op een betere dienstverlening van de politie dankzij de centralisatie van alle politiediensten op de site aan de Centrumlaan.

Uitgangspunt

De lokale politie van Ninove is gehuisvest op twee locaties. Het hoofdcommissariaat bevindt zich in het vroegere politiegebouw, Onderwijslaan 75, dat eigendom van de stad is en onlangs volledig gerenoveerd werd. Het bijcommissariaat is gelegen in het vroegere rijkswachtgebouw, Aalstersesteenweg 24, dat door de stad wordt gehuurd van de Regie der Gebouwen tegen een jaarlijkse huurprijs van € 32.400. In het bijcommissariaat zijn de diensten recherche, verkeer, wijk en technopreventie, slachtofferzorg gehuisvest en worden heel wat voertuigen gestald.

Het gebouw aan de Aalstersesteenweg verkeert in zeer slechte staat van onderhoud, vertoont een aantal fundamentele gebreken en is totaal ongeschikt voor de huisvesting van een hedendaags politiekorps. Om deze redenen weigerde de gemeenteraad de overdracht van dit gebouw in vergadering van 28 juli 2004. De goede dienstverlening van de politie komt in het gedrang en het is wenselijk om de lokale politie op korte termijn op één adres te vestigen.

Aankoop bpost-gebouw





De beleidsnota bij het budget 2018

Daarom besliste de gemeenteraad op 24 oktober 2013 definitief om de gebouwen van bpost, Bevrijdingslaan 1, te kopen voor een bedrag van 1.330.000 euro. Oorspronkelijk was voorzien dat de betaling van het voorschot van 10% nog in 2013 zou plaatsvinden en het saldo in 2014 betaald zou worden. Uiteindelijk werd het ganse bedrag in één maal betaald in 2014.

Sinds 7 mei 2014 is de stad officieel eigenaar van het bpost-gebouw. Door deze aankoop geeft Ninove uitvoering aan initiatief 85 van het lenteakkoord: "Bij het vrijkomen van gebouwen van andere overheden op de site zullen we nagaan of deze gebouwen een herbestemming kunnen krijgen voor onze eigen administratieve diensten. Voor zover deze gebouwen zich daartoe functioneel lenen en de huur of aankoop ervan financieel haalbaar is."

Het voorste gedeelte van het bpost-gebouw werd door bpost reeds zelf gerenoveerd en wordt tot 7 mei 2023 verder verhuurd aan bpost tegen een huurprijs van 28.600 euro per jaar, jaarlijks te indexeren. Voor 2014 betaalt bpost vanzelfsprekend pas huur sinds de stad officieel eigenaar is, dus sinds 7 mei 2014.

De stad is ook eigenaar van de zogenaamde "cafetaria" gelegen tussen het bpostgebouw en het stadhuis. Dit gebouw is in slechte staat. Er werd in de strategische nota van het meerjarenplan bij het budget 2014 dan ook beslist dit mee te nemen in het verbouwingstraject geïntegreerd worden. Voor de diensten van VDAB, Werkwinkel en PWA zal een gepaste oplossing gezocht worden.

Eerste volume- en haalbaarheidsstudie

In 2013 liet de stad een eerste volume- en haalbaarheidsstudie uitvoeren door Solva. Hieruit bleek dat de locaties van bpost, de "cafetaria" en het huidige hoofdcommissariaat samen ruim genoeg zijn om niet enkel aan de diensten van de politie, maar ook aan het sociaal huis onderdak te bieden. Daarom werd in de strategische nota van het meerjarenplan bij het budget 2014 beslist om op de site aan de Bevrijdingslaan-Centrumlaan zowel het nieuw politiegebouw als het sociaal huis te realiseren. Tot de ingebruikname kunnen de politiediensten verder op de Aalstersesteenweg blijven. Nadien valt de jaarlijkse huur van de Aalstersesteenweg, goed voor 32.400 euro per jaar, weg.

Tweede volume- en haalbaarheidsstudie

In de loop van 2014 besliste het college van burgemeester en schepenen om een bijkomende volume- en haalbaarheidsstudie door Solva te laten uitvoeren, waarin drie pistes onderzocht werden:

Stad Ninove
Centrumlaan 100 9400 Ninove
NIS-code 41048

de beleidsnota bij het budget 2018
volgnummer budgettair jaarnaal 82603





De beleidsnota bij het budget 2018

- scenario 1: huisvesting van zowel het Sociaal Huis – Huis van het Kind, de volledige OCMW-administratie als de politie op de site van de Centrumlaan-Bevrijdingslaan-Onderwijslaan;
- scenario 2: huisvesting van het Sociaal Huis – Huis van het Kind in het huidige OCMW-gebouw De Cooman en de OCMW-administratie en de politie op de site van de Centrumlaan-Bevrijdingslaan-Onderwijslaan;
- scenario 3: huisvesting van het Sociaal Huis – Huis van het Kind én de politie op de site van de Centrumlaan-Bevrijdingslaan-Onderwijslaan en de OCMW-administratie in het huidige OCMW-gebouw.

Financieel leidde dit tot volgend resultaat, telkens excl. erelonen, BTW en meubilair:

- scenario 1: 11.486.000 euro;
- scenario 2: 8.252.700 euro;
- scenario 3: 10.790.000 euro.

Scenario 2 bleek dus veruit het goedkoopste.

Scenario 3 en vooral scenario 1 zorgden bovendien voor een grote ruimtelijke druk op de site van de Centrumlaan-Bevrijdingslaan-Onderwijslaan. De stadseigendommen zouden zeer sterk volgebouwd worden. Ondanks een zeer dure ondergronds parkeergarage van twee verdiepingen onder het postgebouw bleek ook dan nog de parkeerproblematiek van personeel en bezoekers aan de diverse diensten niet eenvoudig op te lossen.

Scenario 2 bleek ook om inhoudelijke redenen te verkiezen boven scenario 1 en 3. In scenario 3 bleef de OCMW-administratie gehuisvest in het gebouw De Cooman. Dit zou de integratie van de ondersteunende diensten van de stad, het OCMW en het voormalige AGB DN sterk bemoeilijken. Deze integratie is nochtans voorzien in het lenteakkoord en ook in het meerjarenplan van de stad, als actieplan 5/2/6: Ninove integreert de ondersteunende diensten van de diverse lokale besturen in één managementondersteunende dienst.

Een tweede inhoudelijke reden is dat er enkel in scenario 2 voldoende ruimte is om heel wat externe actoren fysiek te huisvesten in het sociaal huis. Dankzij de realisatie van het sociaal huis in en aansluitend bij het gebouw De Cooman kan er een echte geïntegreerde sociale dienstverlening uitgebouwd worden.

Om al deze redenen besliste het college van burgemeester en schepenen in zitting van 1 juli 2014 om voor scenario 2 te opteren.





De beleidsnota bij het budget 2018

Parkeeronderzoek

Ook in scenario 2 bleef de ondergrondse parkeergarage onder het politiegebouw, weliswaar slechts één verdieping diep in vergelijking met de twee verdiepingen van scenario 1 en 3, een zeer hoge kostenfactor. Daarom werd een verdere bijsturing van de volume- en haalbaarheidsstudie aan Solva gevraagd. In deze volume- en haalbaarheidsstudie is geen sprake meer van een ondergrondse verdieping onder het politiegebouw. Het alternatief van een parkeertoren op de huidige politieparking of op de parking van de H. Harten blijkt echter evenmin haalbaar.

Voor het parkeren onderzoekt de stad op dit moment nog vier opties, die afzonderlijk of gecombineerd voor voldoende parkeergelegenheid moeten zorgen:

- een overeenkomst met de provincie om een deel van de terreinen van het PTI als parking te mogen gebruiken;
- aanleg van bijkomende parkeerplaatsen aan WZC Klateringen;
- een overeenkomst met de H. Harten provincie om een deel van hun parking te mogen gebruiken;
- een nieuwe parking creëren achter het kinderdagverblijf De Hartjes via een wijziging van het BPA Polderkwartier.

Geen RUP nodig

In de strategische nota van het meerjarenplan bij het budget 2014 was er nog sprake van noodzaak van de opmaak van een ruimtelijk uitvoeringsplan (RUP) om het nieuwe politiegebouw te kunnen realiseren. Op 12 juni 2014 vond er een tweepartijenoverleg (2PO) plaats tussen de stad en Ruimtelijke Ordening Vlaanderen. Hieruit bleek dat het huidige BPA voldoende ruim is om het geplande politiegebouw te realiseren, zonder de opmaak van een RUP.

Beleid hogere overheden

Ninove hield bij de bijsturing van deze prioritaire beleidsdoelstelling voor de huisvesting van de politie en bij de prioritaire beleidsdoelstelling voor de huisvesting van het sociaal huis ook rekening met het beleid van de hogere overheden:

- het voornemen van de Vlaamse overheid om de OCMW's uiterlijk vanaf 2019 maximaal in de gemeenten te integreren;
- het feit dat de federale regering niet van plan is om de politiezones te verplichten om te fusioneren.





De beleidsnota bij het budget 2018

Genomen beleidsoptie

Samenvattend leidt bovenstaande tot volgend scenario voor de politie:

- centralisatie van de volledige lokale politie van Ninove in één nieuwbouw op de site van het huidige bpost-gebouw;
- behoud van de schietstand en garages op de huidige locatie;
- verder onderzoek naar de parkeermogelijkheden.

Solva als bouwheer

Ninove kiest ervoor om voor de realisatie samen te werken met Solva. Solva beschikt dankzij de eerdere volume- en haalbaarheidsstudies reeds over heel wat dossierkennis en heeft al heel wat grote projecten voor verschillende lokale besturen gerealiseerd. Solva zal optreden als projectcoördinator en via een recht van opstal ook als bouwheer.

Financiering via de politiebegroting

Het benodigde budget werd aangepast aan de laatste ramingen van Solva. De totale kost kan geraamd worden op 7.482.685 euro, inclusief 21% BTW, 15% bijkomende kosten (architect, stabiliteitsstudie, veiligheidscoördinatie, epb-verslaggeving...) en 3% projectcoördinatiekost van Solva:

- 6.981.050 euro voor de afbraak en de bouw;
- 358.311 euro voor de buitenaanleg en het creëren van bijkomende parkeergelegenheid via één of meerdere van bovenstaande opties;
- 143.325 euro voor de binneninrichting.

Met uitzondering van de aankoop zullen alle uitgaven (ontwerp, bouw...) verrekend worden op de politiebegroting. De politie heeft hiertoe in de loop der jaren reserves opgebouwd ten belope van ongeveer 2 miljoen euro. Na aanwending van deze reserves zal de stad het resterende deel bijpassen via een investeringstoelage aan de politie, geraamd op 2.839.457 euro in 2017 en 2.643.228 in 2018.

Naarmate de bouwplannen vorderen, zullen de ramingen geconcretiseerd worden. Solva heeft in 2015 het architectenbureau Infrabo aangesteld als ontwerper. De ontwerper heeft een voorontwerp ingediend en dit werd goedgekeurd door het college van burgemeester en schepenen op 5 april 2016. De raming bedraagt €



De beleidsnota bij het budget 2018

4.893.456,60. Vervolgens werd de bouwaanvraag ingediend.

Doel

De Ninoofse bevolking kan rekenen op een betere dienstverlening van de politie dankzij de centralisatie van alle politiediensten op de site aan de Centrumlaan.

Uitgangspunt

De lokale politie van Ninove is gehuisvest op twee locaties. Het hoofdcommissariaat bevindt zich in het vroegere politiegebouw, Onderwijslaan 75, dat eigendom van de stad is en onlangs volledig gerenoveerd werd. Het bijcommissariaat is gelegen in het vroegere rijkswachtgebouw, Aalstersesteenweg 24, dat door de stad wordt gehuurd van de Regie der Gebouwen tegen een jaarlijkse huurprijs van € 32.400. In het bijcommissariaat zijn de diensten recherche, verkeer, wijk en technopreventie, slachtofferzorg gehuisvest en worden heel wat voertuigen gestald.

Het gebouw aan de Aalstersesteenweg verkeert in zeer slechte staat van onderhoud, vertoont een aantal fundamentele gebreken en is totaal ongeschikt voor de huisvesting van een hedendaags politiekorps. Om deze redenen weigerde de gemeenteraad de overdracht van dit gebouw in vergadering van 28 juli 2004. De goede dienstverlening van de politie komt in het gedrang en het is wenselijk om de lokale politie op korte termijn op één adres te vestigen.

Aankoop bpost-gebouw

Daarom besliste de gemeenteraad op 24 oktober 2013 definitief om de gebouwen van bpost, Bevrijdingslaan 1, te kopen voor een bedrag van 1.330.000 euro. Oorspronkelijk was voorzien dat de betaling van het voorschot van 10% nog in 2013 zou plaatsvinden en het saldo in 2014 betaald zou worden. Uiteindelijk werd het ganse bedrag in één maal betaald in 2014.

Sinds 7 mei 2014 is de stad officieel eigenaar van het bpost-gebouw. Door deze aankoop geeft Ninove uitvoering aan initiatief 85 van het lenteakkoord: "Bij het vrijkomen van gebouwen van andere overheden op de site zullen we nagaan of deze gebouwen een herbestemming kunnen krijgen voor onze eigen administratieve diensten. Voor zover deze gebouwen zich daartoe functioneel lenen en de huur of aankoop ervan financieel haalbaar is."





De beleidsnota bij het budget 2018

Het voorste gedeelte van het bpost-gebouw werd door bpost reeds zelf gerenoveerd en wordt tot 7 mei 2023 verder verhuurd aan bpost tegen een huurprijs van 28.600 euro per jaar, jaarlijks te indexeren. Voor 2014 betaalt bpost vanzelfsprekend pas huur sinds de stad officieel eigenaar is, dus sinds 7 mei 2014.

De stad is ook eigenaar van de zogenaamde "cafetaria" gelegen tussen het bpostgebouw en het stadhuis. Dit gebouw is in slechte staat. Er werd in de strategische nota van het meerjarenplan bij het budget 2014 dan ook beslist dit mee te nemen in het verbouwingstraject geïntegreerd worden. Voor de diensten van VDAB, Werkwinkel en PWA zal een gepaste oplossing gezocht worden.

Eerste volume- en haalbaarheidsstudie

In 2013 liet de stad een eerste volume- en haalbaarheidsstudie uitvoeren door Solva. Hieruit bleek dat de locaties van bpost, de "cafetaria" en het huidige hoofdcommissariaat samen ruim genoeg zijn om niet enkel aan de diensten van de politie, maar ook aan het sociaal huis onderdak te bieden. Daarom werd in de strategische nota van het meerjarenplan bij het budget 2014 beslist om op de site aan de Bevrijdingslaan-Centrumlaan zowel het nieuw politiegebouw als het sociaal huis te realiseren. Tot de ingebruikname kunnen de politiediensten verder op de Aalstersesteenweg blijven. Nadien valt de jaarlijkse huur van de Aalstersesteenweg, goed voor 32.400 euro per jaar, weg.

Tweede volume- en haalbaarheidsstudie

In de loop van 2014 besliste het college van burgemeester en schepenen om een bijkomende volume- en haalbaarheidsstudie door Solva te laten uitvoeren, waarin drie pistes onderzocht werden:

- scenario 1: huisvesting van zowel het Sociaal Huis – Huis van het Kind, de volledige OCMW-administratie als de politie op de site van de Centrumlaan-Bevrijdingslaan-Onderwijslaan;
- scenario 2: huisvesting van het Sociaal Huis – Huis van het Kind in het huidige OCMW-gebouw De Cooman en de OCMW-administratie en de politie op de site van de Centrumlaan-Bevrijdingslaan-Onderwijslaan;
- scenario 3: huisvesting van het Sociaal Huis – Huis van het Kind én de politie op de site van de Centrumlaan-Bevrijdingslaan-Onderwijslaan en de OCMW-administratie in het huidige OCMW-gebouw.





De beleidsnota bij het budget 2018

Financieel leidde dit tot volgend resultaat, telkens excl. erelonen, BTW en meubilair:

- scenario 1: 11.486.000 euro;
- scenario 2: 8.252.700 euro;
- scenario 3: 10.790.000 euro.

Scenario 2 bleek dus veruit het goedkoopste.

Scenario 3 en vooral scenario 1 zorgden bovendien voor een grote ruimtelijke druk op de site van de Centrumlaan-Bevrijdingslaan-Onderwijslaan. De stadseigendommen zouden zeer sterk volgebouwd worden. Ondanks een zeer dure ondergronds parkeergarage van twee verdiepingen onder het postgebouw bleek ook dan nog de parkeerproblematiek van personeel en bezoekers aan de diverse diensten niet eenvoudig op te lossen.

Scenario 2 bleek ook om inhoudelijke redenen te verkiezen boven scenario 1 en 3. In scenario 3 bleef de OCMW-administratie gehuisvest in het gebouw De Cooman. Dit zou de integratie van de ondersteunende diensten van de stad, het OCMW en het voormalige AGB DN sterk bemoeilijken. Deze integratie is nochtans voorzien in het lenteakkoord en ook in het meerjarenplan van de stad, als actieplan 5/2/6: Ninove integreert de ondersteunende diensten van de diverse lokale besturen in één managementondersteunende dienst.

Een tweede inhoudelijke reden is dat er enkel in scenario 2 voldoende ruimte is om heel wat externe actoren fysiek te huisvesten in het sociaal huis. Dankzij de realisatie van het sociaal huis in en aansluitend bij het gebouw De Cooman kan er een echte geïntegreerde sociale dienstverlening uitgebouwd worden.

Om al deze redenen besliste het college van burgemeester en schepen in zitting van 1 juli 2014 om voor scenario 2 te opteren.

Parkeeronderzoek

Ook in scenario 2 bleef de ondergrondse parkeergarage onder het politiegebouw, weliswaar slechts één verdieping diep in vergelijking met de twee verdiepingen van scenario 1 en 3, een zeer hoge kostenfactor. Daarom werd een verdere bijsturing van de volume- en haalbaarheidsstudie aan Solva gevraagd. In deze volume- en haalbaarheidsstudie is geen sprake meer van een ondergrondse verdieping onder het politiegebouw. Het alternatief van een parkeertoren op de huidige politieparking of op de parking van de H. Harten blijkt echter evenmin haalbaar.





De beleidsnota bij het budget 2018

Voor het parkeren onderzoekt de stad op dit moment nog vier opties, die afzonderlijk of gecombineerd voor voldoende parkeergelegenheid moeten zorgen:

- een overeenkomst met de provincie om een deel van de terreinen van het PTI als parking te mogen gebruiken;
- aanleg van bijkomende parkeerplaatsen aan WZC Klateringen;
- een overeenkomst met de H. Harten provincie om een deel van hun parking te mogen gebruiken;
- een nieuwe parking creëren achter het kinderdagverblijf De Hartjes via een wijziging van het BPA Polderkwartier.

Geen RUP nodig

In de strategische nota van het meerjarenplan bij het budget 2014 was er nog sprake van noodzaak van de opmaak van een ruimtelijk uitvoeringsplan (RUP) om het nieuwe politiegebouw te kunnen realiseren. Op 12 juni 2014 vond er een tweepartijenoverleg (2PO) plaats tussen de stad en Ruimtelijke Ordening Vlaanderen. Hieruit bleek dat het huidige BPA voldoende ruim is om het geplande politiegebouw te realiseren, zonder de opmaak van een RUP.

Beleid hogere overheden

Ninove hield bij de bijsturing van deze prioritaire beleidsdoelstelling voor de huisvesting van de politie en bij de prioritaire beleidsdoelstelling voor de huisvesting van het sociaal huis ook rekening met het beleid van de hogere overheden:

- het voornemen van de Vlaamse overheid om de OCMW's uiterlijk vanaf 2019 maximaal in de gemeenten te integreren;
- het feit dat de federale regering niet van plan is om de politiezones te verplichten om te fusioneren.

Genomen beleidsoptie

Samenvattend leidt bovenstaande tot volgend scenario voor de politie:

- centralisatie van de volledige lokale politie van Ninove in één nieuwbouw op de site van het huidige bpost-gebouw;
- behoud van de schietstand en garages op de huidige locatie;
- verder onderzoek naar de parkeermogelijkheden.





De beleidsnota bij het budget 2018

Solva als bouwheer

Ninove kiest ervoor om voor de realisatie samen te werken met Solva. Solva beschikt dankzij de eerdere volume- en haalbaarheidsstudies reeds over heel wat dossierkennis en heeft al heel wat grote projecten voor verschillende lokale besturen gerealiseerd. Solva zal optreden als projectcoördinator en via een recht van opstal ook als bouwheer.

Financiering via de politiebegroting

Het benodigde budget werd aangepast aan de laatste ramingen van Solva. De totale kost kan geraamd worden op 7.482.685 euro, inclusief 21% BTW, 15% bijkomende kosten (architect, stabiliteitsstudie, veiligheidscoördinatie, epb-verslaggeving...) en 3% projectcoördinatiekost van Solva:

- 6.981.050 euro voor de afbraak en de bouw;
- 358.311 euro voor de buitenaanleg en het creëren van bijkomende parkeergelegenheid via één of meerdere van bovenstaande opties;
- 143.325 euro voor de binneninrichting.

Met uitzondering van de aankoop zullen alle uitgaven (ontwerp, bouw...) verrekend worden op de politiebegroting. De politie heeft hiertoe in de loop der jaren reserves opgebouwd ten belope van ongeveer 2 miljoen euro. Na aanwending van deze reserves zal de stad het resterende deel bijpassen via een investeringstoelage aan de politie, geraamd op 2.839.457 euro in 2017 en 2.643.228 in 2018.

Naarmate de bouwplannen vorderen, zullen de ramingen geconcretiseerd worden. Solva heeft in 2015 het architectenbureau Infrabo aangesteld als ontwerper. De ontwerper heeft een voorontwerp ingediend en dit werd goedgekeurd door het college van burgemeester en schepenen op 5 april 2016. De raming bedraagt € 4.893.456,60. Vervolgens werd de bouwaanvraag ingediend.

In 2017 werd aan Solva opdracht gegeven voor de opmaak van een haalbaarheidsstudie omtrent een tijdelijke verhuis van de politiediensten, gevestigd aan de Aalstersesteenweg, naar het Fedimmogebouw. Uit deze studie kwam naar voor dat deze extra verhuisbeweging een heel grote kostprijs zou betekenen. Voornamelijk noodzakelijke aanpassingen aan het gebouw in het kader veiligheid zouden leiden tot een zeer hoge kost. Bijgevolg zullen de diensten aanwezig blijven in de gebouwen aan de Aalstersesteenweg tot wanneer het nieuwe politiekantoor klaar zal zijn.





De beleidsnota bij het budget 2018

In 2017 werd een open aanbesteding georganiseerd. Vijf offertes werden ingediend. Op basis van het verslag van nazicht werd de opdracht gegund aan de firma Van Laere. Op basis van de gunning wordt de totaalprijs geraamd op €8.479.905,02 inclusief BTW en kosten voor architect en SolvA.

De bouwwerkzaamheden gaan van start op de eerste werkdag van 2018. Verwacht wordt dat dit gebouw eind 2019 in gebruik zal kunnen worden genomen.

	Exploitatie			Investerings			Liquiditeiten		
	<i>Uitgave</i>	<i>Ontvangst</i>	<i>Saldo</i>	<i>Uitgave</i>	<i>Ontvangst</i>	<i>Saldo</i>	<i>Uitgave</i>	<i>Ontvangst</i>	<i>Saldo</i>
2018	0,00	28.800,00	28.800,00	4.000.000,00	0,00	-4.000.000,00	0,00	0,00	0,00

Actieplan 5/8/1: Ninove centraliseert alle politiediensten op de site aan de centrumlaan

	Exploitatie			Investerings			Liquiditeiten		
	<i>Uitgave</i>	<i>Ontvangst</i>	<i>Saldo</i>	<i>Uitgave</i>	<i>Ontvangst</i>	<i>Saldo</i>	<i>Uitgave</i>	<i>Ontvangst</i>	<i>Saldo</i>
2018	0,00	28.800,00	28.800,00	4.000.000,00	0,00	-4.000.000,00	0,00	0,00	0,00





Beleidsdoelstelling 5/9 : Oprichten sociaal huis:

De Ninoofse bevolking kan rekenen op een betere sociale dienstverlening dankzij de oprichting van een sociaal huis.

Uitgangspunt

Initiatief 93 van het lenteakkoord voorzag de huisvesting van het sociaal huis binnen het stadsvernieuwingsproject op de site van het vroegere OCMW-rustoord. In de strategische nota van het meerjarenplan bij het budget 2014 werd hiervan afgeweken. Op basis van de eerste volume- en haalbaarheidsstudie uitgevoerd door Solva leek het op dat moment beter om het sociaal huis te realiseren samen met centralisatie van de politiediensten op de site van de Centrumlaan-Bevrijdingslaan-Onderwijslaan.

Uit verder onderzoek blijkt nu echter dat het sociaal huis het best gerealiseerd wordt in en aansluitend bij het gebouw De Cooman. Een uitgebreide motivering voor deze beleidskeuze vindt u hierboven bij de prioritaire beleidsdoelstelling 5/8.

Uitbreiding tot sociaal huis – huis van het kind

Initiatief 24 van het lenteakkoord voorzag reeds dat ook het decretaal voorziene loket kinderopvang in het sociaal huis geïntegreerd zou worden. Intussen is het programma voor het sociaal huis echter uitgebreid met een volledig "huis van het kind", overeenkomstig het Decreet van 29 november 2013 houdende de organisatie van preventieve gezinsondersteuning. Sinds 1 november 2014 wordt het samenwerkingsverbanden tussen de stad Ninove, het OCMW Ninove en vele externe partners door de Vlaamse overheid erkend als Huis van het Kind. Vanaf 1 januari 2015 ontvangt de stad hiervoor jaarlijks een structurele subsidie van 14.799,58 euro.

Potentiële actoren in het sociaal huis – huis van het kind

Het programma van eisen voor het sociaal huis – huis van het kind is in volle opmaak. Volgende diensten van de stad en het OCMW zouden in het sociaal huis – huis van het kind gehuisvest worden:

- de sociale dienst van het OCMW, inclusief budgetbegeleiding, arbeidstrajectbegeleiding en huistvesting
- de beleidscel projectmedewerkers
- onthaal van het sociaal huis
- de dienst sociale zaken van de stad
- het loket kinderopvang

Daarnaast lopen er op dit moment gesprekken met verschillende externe actoren die via huur of aankoop fysiek in het sociaal huis – huis van het kind gehuisvest zouden kunnen worden:





De beleidsnota bij het budget 2018

- PWA
- Leerpunt
- Teledienst (spelotheek)
- vzw Thuishulp (consultatiebureau)
- Landelijke Kinderopvang (dienst voor onthaalouders)
- Regiohuis Kind & Gezin

Verder is het de bedoeling het sociaal huis – huis van het kind open te stellen voor zitdagen van derden.

Concept sociaal huis – huis van het kind

Het sociaal huis – huis van het kind beperkt zich vanzelfsprekend niet tot het fysiek samenbrengen van een aantal actoren. Een deel van de infrastructuur zal gedeeld worden, ook het onthaal. Het uiteindelijke doel is om via samenwerking een betere dienstverlening voor de Ninoofse burgers te realiseren. Dit concept voor het sociaal huis – huis van het kind is volop in ontwikkeling.

Aansluiting bij het masterplan OCMW-site

Voor de realisatie van het sociaal huis – huis van het kind is er geen bestemmingswijziging nodig via een RUP. Toch is het sociaal huis – huis van het kind afgestemd op het in ontwikkeling zijnde masterplan voor de hele OCMW-site.

Wijze van realisatie

De stad en het OCMW van Ninove keurden respectievelijk op de ocmw-raad van 22 april 2015 en de GR van 23 april 2015 de samenwerkingsovereenkomst voor de realisatie van het sociaal huis/huis van het kind goed.

De voornaamste bepalingen hierin zijn:

- De samenwerkingsovereenkomst is afgesloten tussen de stad Ninove, het OCMW Ninove, het Centrum voor Basiseducatie Zuid-Oost-Vlaanderen en de SHM Denderstreek, waarbij de SHM Denderstreek in opdracht van de andere partners als bouwheer zal optreden om:
 - een Sociaal Huis/Huis van het Kind voor stad Ninove en OCMW Ninove, inclusief aansluitende projecten binnen de sociale sector van sociale actoren, te realiseren op het gelijkvloers en de eerste verdieping van de nieuwbouw en het gelijkvloers en de eerste verdieping van het bestaande gebouw De Cooman
 - sociale appartementen voor SHM Denderstreek, te realiseren op de tweede en derde verdieping van een nieuwbouw aansluitend bij het huidige gebouw De



De beleidsnota bij het budget 2018

Cooman

- klaslokalen en bureauimte voor Centrum voor Basiseducatie Zuid-Oost-Vlaanderen, te realiseren binnen het volume op het gelijkvloers en de eerste verdieping van de nieuwbouw en het gelijkvloers en de eerste verdieping van het bestaande gebouw De Cooman. (bepalingen over eigendom/gebruik door basiseducatie Zuid-Oost-Vlaanderen worden in een aparte overeenkomst vastgelegd)

- Het gebouw De Cooman en het aangrenzende perceel zijn eigendom van het OCMW. Het OCMW wordt eigenaar van het gelijkvloers en de eerste verdieping van de nieuwbouw.
- De sociale huisvestingsmaatschappij De Denderstreek wordt eigenaar van de sociale appartementen op de tweede en derde verdieping van de nieuwbouw. De Denderstreek rekent geen coördinatiekosten aan, maar zal op regelmatige basis de bouwkosten pro rate doorrekenen, alles inclusief
- Omdat verschillende stadsdiensten in het sociaal huis huis van het kind gehuisvest zullen worden, is het billijk dat de stad ook een bijdrage betaalt. Daarom heeft de stad in 2015 de ontwerpkosten op zich genomen en de financiële inbreng van de stad Ninove in het bouwproject blijft beperkt tot:
 - het realiseren van een performante dataverbinding tussen de administratieve gebouwen van de stad en het OCMW van Ninove in het centrum van Ninove (project ICT)
 - het toekennen van de nodige zakelijke rechten om de ontsluiting van het nieuwe complex te laten verlopen via haar eigendom gelegen Burchtstraat 46 te 9400 Ninove, gekadastreerd Ninove 2de afdeling sectie B nr. 1088R/deel
 - het betalen van alle kosten op basis van de artikelen 11, 12 en 13 van de ontwerp-samenwerkingsovereenkomst die normaal ten laste van het OCMW zouden vallen voor het budgetjaar 2015
- In 2018 zijn de kosten voor de bouw van het sociaal huis in het budget van het OCMW Ninove voorzien als volgt:

Jaar	Exploitatie (OCMW)			Investerings (OCMW)			Liquiditeiten (OCMW)		
	Uitgave	Ontvangst	Saldo	Uitgave	Ontvangst	Saldo	Uitgave	Ontvangst	Saldo
2018	74.000,00	0,00,00	-74.000,00	500.000,00	0,00	-500.000,00	2.700.000,00	0,00	-2.700.000,00

Uitgave Ontvangst Saldo Uitgave Ontvangst Saldo Uitgave Ontvangst Saldo

- De externe actoren zullen moeten bijdragen in de bouw van het sociaal huis – huis van het kind, hetzij via huur, hetzij via aankoop. De externe actoren zullen ook moeten bijdragen voor het gebruik van de gemeenschappelijke gedeelten, voor de nutsvoorzieningen en de schoonmaak.
- In 2018 wordt het saldo van de investeringsenveloppe van de stad voor de bouw van het Sociaal Huis overgedragen via een investeringssubsidie naar het ocmw. Hiervoor is er in het meerjarenplan van het ocmw een investeringsenveloppe 'Sociaal Huis' voorzien. De mail van 23 november tussen de deskundige financiën van de stad Ninove en de hoofdboekhouder van het ocmw verklaart het verschil tussen de bedragen.
- Naarmate de plannen vorderen, zal het financiële plaatje geconcretiseerd worden. De noodzakelijke beslissingen zullen afzonderlijk aan de raden voorgelegd



De beleidsnota bij het budget 2018

worden.

	Exploitatie			Investerings			Liquiditeiten		
	<i>Uitgave</i>	<i>Ontvangst</i>	<i>Saldo</i>	<i>Uitgave</i>	<i>Ontvangst</i>	<i>Saldo</i>	<i>Uitgave</i>	<i>Ontvangst</i>	<i>Saldo</i>
2018	0,00	0,00	0,00	0,00	0,00	0,00	0,00	0,00	0,00

Actieplan 5/9/1: Ninove richt een sociaal huis op in samenwerking met het OCMW

	Exploitatie			Investerings			Liquiditeiten		
	<i>Uitgave</i>	<i>Ontvangst</i>	<i>Saldo</i>	<i>Uitgave</i>	<i>Ontvangst</i>	<i>Saldo</i>	<i>Uitgave</i>	<i>Ontvangst</i>	<i>Saldo</i>
2018	0,00	0,00	0,00	0,00	0,00	0,00	0,00	0,00	0,00





De beleidsnota bij het budget 2018

B1: Het doelstellingenbudget Initieel budget 2018 - MJP 2014

	Uitgaven	Ontvangsten	Saldo
Beleidsdomein ALGFIN	845.568	45.155.933	44.310.365
Prioritaire beleidsdoelstellingen			
Exploitatie			
Investerings			
Andere			
Overig beleid	845.568	45.155.933	44.310.365
Exploitatie	523.825	37.875.933	37.352.108
Investerings		2.680.000	2.680.000
Andere	321.743	4.600.000	4.278.257
Beleidsdomein OD	11.434.134	2.040.748	-9.393.386
Prioritaire beleidsdoelstellingen		28.800	28.800
Exploitatie		28.800	28.800
Investerings			
Andere			
Overig beleid	11.434.134	2.011.948	-9.422.186
Exploitatie	10.082.459	1.789.948	-8.292.511
Investerings	1.351.675	222.000	-1.129.675
Andere			
Beleidsdomein BZ	10.087.893	442.350	-9.645.543
Prioritaire beleidsdoelstellingen			
Exploitatie			
Investerings			
Andere			
Overig beleid	10.087.893	442.350	-9.645.543
Exploitatie	9.860.595	442.350	-9.418.245
Investerings	227.298		-227.298
Andere			





De beleidsnota bij het budget 2018

Beleidsdomein LO	10.342.148	7.466.035	-2.876.113
Prioritaire beleidsdoelstellingen			
Exploitatie			
Investerings			
Andere			
Overig beleid	10.342.148	7.466.035	-2.876.113
Exploitatie	8.391.325	7.416.610	-974.715
Investerings	1.950.823	49.425	-1.901.398
Andere			
Beleidsdomein IV	10.163.505	39.752	-10.123.753
Prioritaire beleidsdoelstellingen	4.000.000		-4.000.000
Exploitatie			
Investerings	4.000.000		-4.000.000
Andere			
Overig beleid	6.163.505	39.752	-6.123.753
Exploitatie	5.938.975	39.752	-5.899.223
Investerings	224.530		-224.530
Andere			
Beleidsdomein GZ	15.472.260	2.639.977	-12.832.284
Prioritaire beleidsdoelstellingen	1.528.002	1.077.000	-451.002
Exploitatie			
Investerings	1.528.002	1.077.000	-451.002
Andere			
Overig beleid	13.944.259	1.562.977	-12.381.282
Exploitatie	8.376.654	1.505.250	-6.871.404
Investerings	5.567.605	57.727	-5.509.878
Andere			



De beleidsnota bij het budget 2018

Beleidsdomein VZ	8.028.244	653.355	-7.374.890
Prioritaire beleidsdoelstellingen			
Exploitatie			
Investerings			
Andere			
Overig beleid	8.028.244	653.355	-7.374.890
Exploitatie	5.409.633	572.120	-4.837.513
Investerings	2.326.456		-2.326.456
Andere	292.155	81.235	-210.920
Totalen	66.373.753	58.438.150	-7.935.603
Exploitatie	48.583.466	49.670.763	1.087.297
Investerings	17.176.389	4.086.152	-13.090.237
Andere	613.898	4.681.235	4.067.337





De beleidsnota bij het budget 2018

Vergelijking resultaat op kasbasis en autofinancieringsmarge Initieel budget 2018 - MJP 2014

Geconsolideerd

Resultaat op kasbasis	MJP 2018	Budget 2018
I. Exploitatiebudget (B-A)	1.087.297	1.087.297
<i>A. Uitgaven</i>	48.583.466	48.583.466
<i>B. Ontvangsten</i>	49.670.763	49.670.763
1.a. Belastingen en boetes	26.281.136	26.281.136
1.b. Algemene werkingsbijdrage van andere lokale overheden		
1.c. Tussenkost door derden in het tekort van het boekjaar		
2. Overige	23.389.627	23.389.627
II. Investeringsbudget (B-A)	-13.090.237	-13.090.237
<i>A. Uitgaven</i>	17.176.389	17.176.389
<i>B. Ontvangsten</i>	4.086.152	4.086.152
III. Andere (B-A)	4.067.337	4.067.337
<i>A. Uitgaven</i>	613.898	613.898
1. Aflossing financiële schulden	321.743	321.743
1.a. Periodieke aflossingen	321.743	321.743
1.b. Niet-periodieke aflossingen		
2. Toegestane leningen	292.155	292.155
3. Overige uitgaven		
<i>B. Ontvangsten</i>	4.681.235	4.681.235
1. Op te nemen leningen en leasing	4.600.000	4.600.000
2. Terugvordering van aflossing van financiële schulden	81.235	81.235
2.a. Periodieke terugvorderingen	81.235	81.235
2.b. Niet-periodieke terugvorderingen		
3. Overige ontvangsten		
IV. Budgettaire resultaat boekjaar (I+II+III)	-7.935.603	-7.935.603





De beleidsnota bij het budget 2018

<i>V. Gecumuleerde budgettaire resultaat vorig boekjaar</i>	8.045.880	8.045.880
VI. Gecumuleerde budgettaire resultaat (IV+V)	110.277	110.277
VII. Bestemde gelden (toestand op 31 december)		
<i>A. Bestemde gelden voor exploitatie</i> <i>B. Bestemde gelden voor investeringen</i> <i>C. Bestemde gelden voor andere verrichtingen</i>		
VIII. Resultaat op kasbasis (VI-VII)	110.277	110.277
Autofinancieringsmarge	MJP 2018	Budget 2018
I. Financieel draagvlak (A-B)	1.318.745	1.318.745
<i>A. Exploitatieontvangsten</i>	49.670.763	49.670.763
<i>B. Exploitatie-uitgaven exclusief de nettokosten van schulden (1-2)</i>	48.352.018	48.352.018
1. Exploitatie-uitgaven	48.583.466	48.583.466
2. Nettokosten van de schulden	231.448	231.448
II. Netto periodieke leningsuitgaven (A+B)	422.531	422.531
<i>A. Netto-aflossingen van schulden</i>	191.083	191.083
<i>B. Nettokosten van schulden</i>	231.448	231.448
Autofinancieringsmarge (I-II)	896.214	896.214



Lijst met opdrachten voor werken, leveringen en diensten

Enveloppe - omschrijving

Subproject	Omschrijving subproject	AR	BI	Actie	Verbinteniskrediet 2018-2020	Subsidie	Transactiekrediet 2018
BGP2014/001 - Herinrichten en onderhoud van de begraafplaatsen					297.907,10 €	0,00 €	45.000,00 €
001	(her)aanleg van de begraafplaats	222007	099000	5/4/4/1	1.328,58 €	0,00 €	0,00 €
001	(her)aanleg van de begraafplaats	222007	099000	5/4/4/12	58.670,00 €	0,00 €	0,00 €
001	(her)aanleg van de begraafplaats	222007	099000	5/4/4/13	0,00 €	0,00 €	0,00 €
001	(her)aanleg van de begraafplaats	222007	099000	5/4/4/14	5.000,00 €	0,00 €	0,00 €
001	(her)aanleg van de begraafplaats	222007	099000	5/4/4/6	174.604,50 €	0,00 €	40.000,00 €
001	(her)aanleg van de begraafplaats	222007	099000	5/4/4/7	7.816,90 €	0,00 €	0,00 €
001	(her)aanleg van de begraafplaats	231000	099000	5/4/4/6	31.412,00 €	0,00 €	0,00 €
002	aankoop van urnenkelders	231000	099000	5/4/4/2	19.075,12 €	0,00 €	5.000,00 €
BRW2014/001 - Brandweerzone					744.585,99 €	0,00 €	0,00 €
001	Toelage aan de brandweerzone Zuid-Oost	664800	041000	2/1/1/1	744.585,99 €	0,00 €	0,00 €
DIV2017/001 - Diverse projecten					19.670,00 €	0,00 €	5.170,00 €
001	Erkenning centrum/provinciestad	210000	010000	5/6/2/7	19.670,00 €	0,00 €	5.170,00 €
ENG2014/001 - Energiebesparende maatregelen					396.005,45 €	0,00 €	121.670,98 €
001	Vernieuwen electriciteit en verlichting	664000	074000	1/7/3/4	140.000,00 €	0,00 €	0,00 €
002	Vernieuwen van ramen, deuren en beglazing	221007	070920	5/4/2/16	50.000,00 €	0,00 €	50.000,00 €
002	Vernieuwen van ramen, deuren en beglazing	221007	099000	5/4/2/16	16.218,00 €	0,00 €	16.218,00 €
002	Vernieuwen van ramen, deuren en beglazing	229107	074000	5/4/2/19	53.861,34 €	0,00 €	31.361,34 €
003	Vernieuwen van verwarmingsinstallaties	221007	011930	5/4/2/16	38.500,00 €	0,00 €	0,00 €
003	Vernieuwen van verwarmingsinstallaties	221007	070920	5/4/2/16	73.334,47 €	0,00 €	0,00 €
003	Vernieuwen van verwarmingsinstallaties	229107	070110	5/4/2/16	9.520,04 €	0,00 €	9.520,04 €
007	vernieuwen en isoleren van daken	229107	074000	5/4/2/19	14.571,60 €	0,00 €	14.571,60 €



De beleidsnota bij het budget 2018

Subproject	Omschrijving subproject	AR	BI	Actie	Verbinteniscrediet 2018-2020	Subsidie	Transactiekrediet 2018
INF2014/001	Aankoop van informaticamateriaal				718.142,40 €	-43.574,20 €	166.400,00 €
001	Vernieuwen van computers of laptops	150000	011930	5/2/8/4	0,00 €	-43.574,20 €	-14.000,00 €
001	Vernieuwen van computers of laptops	240200	011930	5/2/8/4	45.000,00 €	0,00 €	15.000,00 €
001	Vernieuwen van computers of laptops	240200	021010	5/2/8/4	2.500,00 €	0,00 €	0,00 €
001	Vernieuwen van computers of laptops	240200	032900	5/2/8/4	5.000,00 €	0,00 €	5.000,00 €
001	Vernieuwen van computers of laptops	240200	050000	5/2/8/4	5.000,00 €	0,00 €	5.000,00 €
001	Vernieuwen van computers of laptops	240200	052000	5/2/8/4	3.000,00 €	0,00 €	3.000,00 €
001	Vernieuwen van computers of laptops	240200	060000	5/2/8/4	5.000,00 €	0,00 €	5.000,00 €
001	Vernieuwen van computers of laptops	240200	066000	5/2/8/4	1.000,00 €	0,00 €	1.000,00 €
001	Vernieuwen van computers of laptops	240200	090910	5/2/8/4	1.000,00 €	0,00 €	0,00 €
001	Vernieuwen van computers of laptops	240200	094520	5/2/8/4	1.050,00 €	0,00 €	0,00 €
001	Vernieuwen van computers of laptops	245200	070110	5/2/8/4	1.000,00 €	0,00 €	1.000,00 €
001	Vernieuwen van computers of laptops	245200	074000	5/2/8/4	1.000,00 €	0,00 €	1.000,00 €
002	Vernieuwen van servers en firewalls	240200	011930	5/2/8/20	50.000,00 €	0,00 €	50.000,00 €
004	Vernieuwen internet en communicatiemiddelen	240200	010000	5/2/8/17	50.000,00 €	0,00 €	50.000,00 €
004	Vernieuwen internet en communicatiemiddelen	240200	011930	5/1/1/4	20.000,00 €	0,00 €	0,00 €
004	Vernieuwen internet en communicatiemiddelen	240200	066000	6/1/1/21	5.000,00 €	0,00 €	0,00 €
004	Vernieuwen internet en communicatiemiddelen	240200	070910	3/5/2/3	436,35 €	0,00 €	0,00 €
004	Vernieuwen internet en communicatiemiddelen	240207	011930	5/2/8/6	16.707,14 €	0,00 €	0,00 €
004	Vernieuwen internet en communicatiemiddelen	245200	075000	5/1/1/4	13.000,00 €	0,00 €	13.000,00 €
004	Vernieuwen internet en communicatiemiddelen	245200	094510	6/1/1/21	500,00 €	0,00 €	0,00 €
005	Aankoop van divers informaticamateriaal	240200	011100	5/2/8/4	4.500,00 €	0,00 €	1.500,00 €
005	Aankoop van divers informaticamateriaal	240200	011930	5/5/1/1	247.092,98 €	0,00 €	0,00 €
005	Aankoop van divers informaticamateriaal	240200	049010	2/2/1/1	5.900,00 €	0,00 €	5.900,00 €
005	Aankoop van divers informaticamateriaal	240200	061010	5/2/8/4	5.800,00 €	0,00 €	0,00 €
005	Aankoop van divers informaticamateriaal	245200	094510	3/2/8/12	250,47 €	0,00 €	0,00 €
006	Vernieuwen prik- en toegangssysteem	240207	011200	5/5/1/1	20.000,00 €	0,00 €	0,00 €





De beleidsnota bij het budget 2018

Subproject	Omschrijving subproject	AR	BI	Actie	Verbinteniscrediet 2018-2020	Subsidie	Transactiekrediet 2018
007	Aankoop van dienstgebonden materiaal	240200	011300	5/2/8/4	3.250,00 €	0,00 €	0,00 €
007	Aankoop van dienstgebonden materiaal	240200	011930	5/2/8/4	158.655,46 €	0,00 €	18.000,00 €
007	Aankoop van dienstgebonden materiaal	240200	013000	5/2/3/6	25.000,00 €	0,00 €	5.000,00 €
007	Aankoop van dienstgebonden materiaal	240200	060000	4/5/1/6	30.000,00 €	0,00 €	0,00 €
007	Aankoop van dienstgebonden materiaal	240200	066000	5/1/1/2	30.000,00 €	0,00 €	0,00 €
007	Aankoop van dienstgebonden materiaal	240200	070300	5/2/8/4	1.500,00 €	0,00 €	0,00 €
008	tussenkost ocmw voor gezamenlijke aankopen	240200	011930	5/2/8/4	-65.000,00 €	0,00 €	0,00 €
008	tussenkost ocmw voor gezamenlijke aankopen	240200	011930	5/2/8/6	-45.000,00 €	0,00 €	0,00 €
008	tussenkost ocmw voor gezamenlijke aankopen	240200	011930	5/5/1/1	0,00 €	0,00 €	0,00 €
009	Digitaliseren van gegevens	214000	011300	5/1/2/5	0,00 €	0,00 €	0,00 €
010	vernieuwen netwerkkabels	240200	070110	5/2/8/4	19.000,00 €	0,00 €	0,00 €
010	vernieuwen netwerkkabels	240200	070300	5/2/8/4	40.000,00 €	0,00 €	0,00 €
010	vernieuwen netwerkkabels	240200	070910	5/2/8/4	11.000,00 €	0,00 €	1.000,00 €
	KFB2014/001 - Investeringsstoelagen aan kerkfabrieken				2.210.957,00 €	0,00 €	291.222,00 €
001	Investeringsstoelage aan de kerkfabriek	664700	079000	5/7/2/1	2.210.957,00 €	0,00 €	291.222,00 €
	LEC2014/001 - Aantrekking bedrijven in de shoppingstad Ninove				683.346,89 €	0,00 €	190.506,74 €
001	KMO-zone Appelterre - Eichem	220007	051000	1/16/1/4	4.892,37 €	0,00 €	4.892,37 €
001	KMO-zone Appelterre - Eichem	228007	051000	1/16/1/1	240.472,49 €	0,00 €	20.000,00 €
002	Ninove profileren als shoppingstad	225007	050000	1/14/1/6	4.000,00 €	0,00 €	4.000,00 €
002	Ninove profileren als shoppingstad	225007	050000	1/14/2/2	75.000,00 €	0,00 €	0,00 €
003	Ninove vlot bereikbaar maken	225007	050000	1/14/2/3	49.114,37 €	0,00 €	36.614,37 €
003	Ninove vlot bereikbaar maken	225007	050000	1/14/4/2	62.500,00 €	0,00 €	12.500,00 €
003	Ninove vlot bereikbaar maken	225007	050000	1/16/1/3	147.000,00 €	0,00 €	97.500,00 €
004	Opmaken visie- en beleidsplan	214007	050000	1/14/1/8	40.367,66 €	0,00 €	0,00 €
004	Opmaken visie- en beleidsplan	214007	051000	1/16/3/3	30.000,00 €	0,00 €	0,00 €
006	Opmaken beeldkwaliteitsplan stadscentrum	214007	050000	1/14/1/1	30.000,00 €	0,00 €	15.000,00 €



De beleidsnota bij het budget 2018

Subproject	Omschrijving subproject	AR	BI	Actie	Verbinteniscrediet 2018-2020	Subsidie	Transactiekrediet 2018
	MAT2014/001 - Aankoop van installaties, machines en uitrusting				396.253,39 €	0,00 €	128.932,99 €
001	Uitrusting van het gebouw	240000	011930	5/3/1/5	17.000,00 €	0,00 €	17.000,00 €
002	Aankoop installaties en/of machines	231000	010000	5/3/1/2	872,00 €	0,00 €	0,00 €
002	Aankoop installaties en/of machines	231000	011300	5/2/2/10	0,00 €	0,00 €	0,00 €
002	Aankoop installaties en/of machines	231000	011930	5/2/10/14	24.000,00 €	0,00 €	8.000,00 €
002	Aankoop installaties en/of machines	231000	052000	1/7/2/21	464,87 €	0,00 €	0,00 €
002	Aankoop installaties en/of machines	231000	094520	5/2/10/14	129,00 €	0,00 €	0,00 €
002	Aankoop installaties en/of machines	235000	074000	5/2/10/16	15.182,99 €	0,00 €	15.182,99 €
002	Aankoop installaties en/of machines	235000	075000	5/2/10/12	3.116,00 €	0,00 €	0,00 €
002	Aankoop installaties en/of machines	235000	094510	5/2/10/14	19.201,00 €	0,00 €	4.500,00 €
002	Aankoop installaties en/of machines	664000	074000	1/7/3/7	5.300,00 €	0,00 €	0,00 €
003	Aankoop specifiek en dienstgebonden materiaal	231000	011100	5/2/10/16	3.000,00 €	0,00 €	1.000,00 €
003	Aankoop specifiek en dienstgebonden materiaal	231000	011300	5/2/10/16	24.705,00 €	0,00 €	0,00 €
003	Aankoop specifiek en dienstgebonden materiaal	231000	011500	5/4/1/2	447,70 €	0,00 €	0,00 €
003	Aankoop specifiek en dienstgebonden materiaal	231000	011940	5/2/10/12	3.122,92 €	0,00 €	0,00 €
003	Aankoop specifiek en dienstgebonden materiaal	231000	011940	5/2/10/16	56.000,00 €	0,00 €	10.000,00 €
003	Aankoop specifiek en dienstgebonden materiaal	231000	050000	5/2/10/12	14.632,34 €	0,00 €	0,00 €
003	Aankoop specifiek en dienstgebonden materiaal	231000	068000	4/1/4/9	50.000,00 €	0,00 €	30.000,00 €
003	Aankoop specifiek en dienstgebonden materiaal	231000	070940	1/1/1/4	32.390,27 €	0,00 €	7.500,00 €
003	Aankoop specifiek en dienstgebonden materiaal	231000	082010	1/13/2/6	64.333,24 €	0,00 €	22.500,00 €
003	Aankoop specifiek en dienstgebonden materiaal	231000	082010	1/13/2/8	20.100,00 €	0,00 €	6.750,00 €
003	Aankoop specifiek en dienstgebonden materiaal	231000	082020	1/13/2/22	10.677,51 €	0,00 €	2.000,00 €
003	Aankoop specifiek en dienstgebonden materiaal	231007	066000	6/1/1/22	15.000,00 €	0,00 €	0,00 €
003	Aankoop specifiek en dienstgebonden materiaal	235000	070110	5/2/10/16	466,85 €	0,00 €	0,00 €
003	Aankoop specifiek en dienstgebonden materiaal	235000	094510	3/2/8/12	12.500,00 €	0,00 €	2.500,00 €
003	Aankoop specifiek en dienstgebonden materiaal	240000	082010	5/2/10/13	3.611,70 €	0,00 €	2.000,00 €



De beleidsnota bij het budget 2018

Subproject	Omschrijving subproject	AR	BI	Actie	Verbinteniskrediet 2018-2020	Subsidie	Transactiekrediet 2018
	MEU2014/001 - Aankoop meubilair en kantooruitrusting				293.907,82 €	0,00 €	79.905,63 €
001	Aankopen van meubilair	240000	011100	5/2/10/13	6.000,00 €	0,00 €	1.500,00 €
001	Aankopen van meubilair	240000	011930	5/2/10/13	160.539,30 €	0,00 €	50.000,00 €
001	Aankopen van meubilair	240000	013000	5/1/1/6	2.500,00 €	0,00 €	0,00 €
001	Aankopen van meubilair	240000	020000	5/2/10/13	3.000,00 €	0,00 €	0,00 €
001	Aankopen van meubilair	240000	021010	5/2/10/13	3.000,00 €	0,00 €	0,00 €
001	Aankopen van meubilair	240000	049010	2/2/1/1	2.260,00 €	0,00 €	1.130,00 €
001	Aankopen van meubilair	240000	052000	1/7/2/21	57.449,30 €	0,00 €	0,00 €
001	Aankopen van meubilair	240000	066000	5/2/10/10	1.223,00 €	0,00 €	1.223,00 €
001	Aankopen van meubilair	240000	070910	5/2/10/10	1.223,00 €	0,00 €	1.223,00 €
001	Aankopen van meubilair	240000	094520	5/2/10/13	5.300,00 €	0,00 €	1.000,00 €
001	Aankopen van meubilair	245000	070110	5/2/10/10	1.223,00 €	0,00 €	1.223,00 €
001	Aankopen van meubilair	245000	074000	5/2/10/10	1.223,00 €	0,00 €	1.223,00 €
001	Aankopen van meubilair	245000	074000	5/2/10/13	3.291,35 €	0,00 €	0,00 €
001	Aankopen van meubilair	245000	075000	1/7/1/8	2.583,63 €	0,00 €	2.583,63 €
001	Aankopen van meubilair	245000	094510	3/2/8/12	492,24 €	0,00 €	0,00 €
001	Aankopen van meubilair	245000	094510	5/2/10/13	21.100,00 €	0,00 €	13.300,00 €
002	Aankopen van kantooruitrusting	240100	011100	5/2/10/16	6.000,00 €	0,00 €	2.000,00 €
002	Aankopen van kantooruitrusting	240100	011930	5/2/10/16	4.000,00 €	0,00 €	1.000,00 €
002	Aankopen van kantooruitrusting	240100	013000	5/1/1/6	2.500,00 €	0,00 €	0,00 €
002	Aankopen van kantooruitrusting	240100	049010	2/2/1/1	5.000,00 €	0,00 €	2.500,00 €
002	Aankopen van kantooruitrusting	240100	061010	5/2/10/16	4.000,00 €	0,00 €	0,00 €





De beleidsnota bij het budget 2018

Subproject	Omschrijving subproject	AR	BI	Actie	Verbintenis krediet 2018-2020	Subsidie	Transactiekrediet 2018
	MIL2014/001 - Duurzaam beleid, groen- en milieuprojecten				1.609.228,40 €	-42.726,56 €	780.413,97 €
001	Inrichten en onderhoud van groen	220007	099000	4/9/1/6	112.501,82 €	0,00 €	98.181,82 €
001	Inrichten en onderhoud van groen	222007	034000	4/8/2/1	30.000,00 €	0,00 €	10.000,00 €
001	Inrichten en onderhoud van groen	222007	034000	4/8/2/4	41.735,00 €	0,00 €	33.868,74 €
001	Inrichten en onderhoud van groen	222007	068000	4/1/4/5	10.000,00 €	0,00 €	0,00 €
001	Inrichten en onderhoud van groen	222007	068000	4/1/4/6	631.760,96 €	0,00 €	300.000,00 €
001	Inrichten en onderhoud van groen	222007	068000	4/9/1/4	0,80 €	0,00 €	0,00 €
001	Inrichten en onderhoud van groen	222007	075000	1/7/3/14	253.589,97 €	0,00 €	173.589,97 €
001	Inrichten en onderhoud van groen	224007	020000	4/1/2/33	85.000,00 €	0,00 €	0,00 €
001	Inrichten en onderhoud van groen	225007	068000	4/1/4/9	150.000,00 €	0,00 €	60.000,00 €
002	Plannen opmaken, vernieuwen en actualiseren	150000	035000	4/7/3/2	0,00 €	-42.726,56 €	-42.726,56 €
002	Plannen opmaken, vernieuwen en actualiseren	214007	035000	4/7/3/2	140.000,00 €	0,00 €	75.000,00 €
002	Plannen opmaken, vernieuwen en actualiseren	214007	035000	4/7/3/3	9.639,85 €	0,00 €	0,00 €
002	Plannen opmaken, vernieuwen en actualiseren	214007	035000	4/7/3/5	45.000,00 €	0,00 €	22.500,00 €
005	opmaak bomenbeheerplan	214000	068000	4/1/4/9	35.000,00 €	0,00 €	35.000,00 €
006	opmaak visie groenzones	214000	068000	4/1/4/9	50.000,00 €	0,00 €	15.000,00 €
007	aanleg hondenloopweide	222007	068000	4/9/1/4	15.000,00 €	0,00 €	0,00 €
	MOB2014/001 - Verkeer, mobiliteit en veiligheid				2.693.452,11 €	-115.752,90 €	1.086.420,95 €
001	Mobiliteitsplan actualiseren en aanpassen	214007	020000	4/2/1/1	37.544,54 €	0,00 €	20.000,00 €
002	Verkeerssignalisatie, verkeerstechnische ingrepen	224007	020000	4/2/3/3	345.556,20 €	0,00 €	219.056,20 €
002	Verkeerssignalisatie, verkeerstechnische ingrepen	225007	020000	2/1/2/15	0,00 €	0,00 €	0,00 €
002	Verkeerssignalisatie, verkeerstechnische ingrepen	225007	020000	4/2/3/1	180.107,86 €	0,00 €	60.000,00 €
003	Uitrusting van de halteplaatsen	150000	021020	4/2/4/1	0,00 €	-70.752,90 €	-15.000,00 €
003	Uitrusting van de halteplaatsen	225007	021020	4/2/4/1	94.337,20 €	0,00 €	20.000,00 €





De beleidsnota bij het budget 2018

Subproject	Omschrijving subproject	AR	BI	Actie	Verbinteniskrediet 2018-2020	Subsidie	Transactiekrediet 2018
004	Inventarisatie en uitvoering trage wegen	150000	020000	4/2/2/1	0,00 €	-45.000,00 €	0,00 €
004	Inventarisatie en uitvoering trage wegen	224007	020000	4/2/2/1	356.737,75 €	0,00 €	120.000,00 €
005	Aanleg kiss en ride zone	224007	020000	4/2/2/4	8.250,00 €	0,00 €	1.750,00 €
006	Verkeersvrij en fietsvriendelijk centrum	224007	020000	4/2/2/3	47.321,10 €	0,00 €	14.000,00 €
006	Verkeersvrij en fietsvriendelijk centrum	225007	020000	4/2/2/3	300.000,00 €	0,00 €	60.000,00 €
006	Verkeersvrij en fietsvriendelijk centrum	225007	020000	4/2/2/6	95.000,00 €	0,00 €	30.000,00 €
007	Ninove vlot bereikbaar maken	224007	022000	4/2/3/2	325.000,00 €	0,00 €	250.000,00 €
007	Ninove vlot bereikbaar maken	225007	020000	4/2/3/6	54.000,00 €	0,00 €	30.000,00 €
007	Ninove vlot bereikbaar maken	225007	022000	4/2/3/2	54.815,00 €	0,00 €	26.000,00 €
007	Ninove vlot bereikbaar maken	225007	052000	1/7/3/17	10.000,00 €	0,00 €	10.000,00 €
008	Camerabewaking	225007	049020	2/1/2/14	357.570,47 €	0,00 €	190.000,00 €
009	Herinrichten schoolomgevingen	224007	021010	4/2/2/5	425.366,00 €	0,00 €	50.000,00 €
010	Vervallen annuïteiten De Lijn	281100	021010	5/6/2/7	1.845,99 €	0,00 €	614,75 €
	MON2014/001 - Restauratie en aankoop monumenten en ander erfgoed				397.601,63 €	-208.000,00 €	-67.380,00 €
002	Restauratie Lourdeskapel	221007	079000	1/8/1/10	10.000,00 €	0,00 €	0,00 €
003	Restauratie woningen kerkplein	270007	072000	1/8/1/5	2.249,35 €	0,00 €	0,00 €
004	Restauratie stadskapellen	221007	079000	1/8/1/13	54.409,09 €	0,00 €	15.000,00 €
005	Restauratie stadsmolens	270007	072000	1/8/1/12	26.144,27 €	0,00 €	7.500,00 €
005	Restauratie stadsmolens	664000	072000	1/8/1/12	5.620,00 €	0,00 €	5.620,00 €
006	Restauratie dekenij	150000	079000	1/8/1/7	0,00 €	-208.000,00 €	-208.000,00 €
006	Restauratie dekenij	261007	079000	1/8/1/7	252.645,21 €	0,00 €	100.000,00 €
007	Onderhoud archeologisch park	222007	072000	1/8/1/6	21.533,71 €	0,00 €	7.500,00 €
009	Restauratie ander erfgoed	664100	072000	1/3/4/4	10.000,00 €	0,00 €	5.000,00 €
010	Aankoop van kunstwerken	270007	072000	1/3/1/7	15.000,00 €	0,00 €	0,00 €





De beleidsnota bij het budget 2018

Subproject	Omschrijving subproject	AR	BI	Actie	Verbinteniskrediet 2018-2020	Subsidie	Transactiekrediet 2018
	MON2014/001 - Restauratie en aankoop monumenten en ander erfgoed				397.601,63 €	-208.000,00 €	-67.380,00 €
002	Restauratie Lourdeskapel	221007	079000	1/8/1/10	10.000,00 €	0,00 €	0,00 €
003	Restauratie woningen kerkplein	270007	072000	1/8/1/5	2.249,35 €	0,00 €	0,00 €
004	Restauratie stadskapellen	221007	079000	1/8/1/13	54.409,09 €	0,00 €	15.000,00 €
005	Restauratie stadsmolens	270007	072000	1/8/1/12	26.144,27 €	0,00 €	7.500,00 €
005	Restauratie stadsmolens	664000	072000	1/8/1/12	5.620,00 €	0,00 €	5.620,00 €
006	Restauratie dekenij	150000	079000	1/8/1/7	0,00 €	-208.000,00 €	-208.000,00 €
006	Restauratie dekenij	261007	079000	1/8/1/7	252.645,21 €	0,00 €	100.000,00 €
007	Onderhoud archeologisch park	222007	072000	1/8/1/6	21.533,71 €	0,00 €	7.500,00 €
009	Restauratie ander erfgoed	664100	072000	1/3/4/4	10.000,00 €	0,00 €	5.000,00 €
010	Aankoop van kunstwerken	270007	072000	1/3/1/7	15.000,00 €	0,00 €	0,00 €
	OND2014/001 - Onderhoud aan terreinen en gebouwen van de stad				1.198.790,99 €	0,00 €	264.023,89 €
001	Binnen- en buitenschilderwerken	221007	011930	5/4/1/3	24.000,00 €	0,00 €	24.000,00 €
001	Binnen- en buitenschilderwerken	221007	070920	1/7/2/3	17.950,00 €	0,00 €	17.950,00 €
001	Binnen- en buitenschilderwerken	221007	079000	1/8/1/13	7.560,00 €	0,00 €	7.560,00 €
001	Binnen- en buitenschilderwerken	221007	082010	1/13/2/11	5.000,00 €	0,00 €	5.000,00 €
001	Binnen- en buitenschilderwerken	229107	075000	1/7/1/8	3.116,00 €	0,00 €	0,00 €
001	Binnen- en buitenschilderwerken	270007	072000	1/8/1/12	5.332,00 €	0,00 €	1.333,00 €
002	Bestrijden vochtproblemen	221007	011930	5/4/2/2	7.500,00 €	0,00 €	0,00 €
002	Bestrijden vochtproblemen	221007	011930	5/4/2/9	21.175,00 €	0,00 €	0,00 €





De beleidsnota bij het budget 2018

Subproject	Omschrijving subproject	AR	BI	Actie	Verbintenis krediet 2018-2020	Subsidie	Transactiekrediet 2018
003	Algemeen herstellings- en beveiligingswerken	221007	011500	5/4/2/18	23.577,38 €	0,00 €	0,00 €
003	Algemeen herstellings- en beveiligingswerken	221007	011930	5/4/2/19	200.000,00 €	0,00 €	0,00 €
003	Algemeen herstellings- en beveiligingswerken	221007	011950	5/4/2/18	2.600,00 €	0,00 €	0,00 €
003	Algemeen herstellings- en beveiligingswerken	221007	011960	1/11/2/13	50.000,00 €	0,00 €	50.000,00 €
003	Algemeen herstellings- en beveiligingswerken	221007	041000	5/4/2/19	75.000,00 €	0,00 €	25.000,00 €
003	Algemeen herstellings- en beveiligingswerken	221007	070300	1/7/2/18	23.833,00 €	0,00 €	23.833,00 €
003	Algemeen herstellings- en beveiligingswerken	221007	070300	5/4/2/19	135.000,00 €	0,00 €	0,00 €
003	Algemeen herstellings- en beveiligingswerken	221007	070920	5/4/2/16	7.215,53 €	0,00 €	0,00 €
003	Algemeen herstellings- en beveiligingswerken	221007	070920	5/4/2/19	119.000,00 €	0,00 €	10.000,00 €
003	Algemeen herstellings- en beveiligingswerken	221007	082010	1/13/2/16	8.000,00 €	0,00 €	0,00 €
003	Algemeen herstellings- en beveiligingswerken	221007	082010	1/13/2/8	27.000,00 €	0,00 €	6.750,00 €
003	Algemeen herstellings- en beveiligingswerken	221007	082010	5/4/2/18	12.000,00 €	0,00 €	6.000,00 €
003	Algemeen herstellings- en beveiligingswerken	221007	094510	3/2/8/12	30.000,00 €	0,00 €	30.000,00 €
003	Algemeen herstellings- en beveiligingswerken	221007	094510	5/4/2/19	5.000,00 €	0,00 €	5.000,00 €
003	Algemeen herstellings- en beveiligingswerken	222007	082020	1/13/2/19	20.510,00 €	0,00 €	0,00 €
003	Algemeen herstellings- en beveiligingswerken	222007	094510	3/2/8/12	12.500,00 €	0,00 €	5.000,00 €
003	Algemeen herstellings- en beveiligingswerken	229107	070110	5/4/2/19	135.000,00 €	0,00 €	0,00 €
003	Algemeen herstellings- en beveiligingswerken	229107	074000	5/4/2/19	70.000,00 €	0,00 €	25.000,00 €
003	Algemeen herstellings- en beveiligingswerken	229107	094510	3/2/8/12	2.500,00 €	0,00 €	0,00 €
003	Algemeen herstellings- en beveiligingswerken	229107	094510	5/4/2/18	1.597,89 €	0,00 €	1.597,89 €
003	Algemeen herstellings- en beveiligingswerken	229200	094510	3/2/8/12	0,00 €	0,00 €	0,00 €
003	Algemeen herstellings- en beveiligingswerken	664000	074000	5/4/2/19	100.000,00 €	0,00 €	0,00 €
004	signalisatie naar de diensten aanpassen	221007	066000	6/1/1/5	15.000,00 €	0,00 €	7.500,00 €
005	vernieuwen van informaticamateriaal	240200	082010	1/11/1/2	17.923,75 €	0,00 €	6.500,00 €
005	vernieuwen van informaticamateriaal	240200	082010	5/2/8/4	13.900,44 €	0,00 €	6.000,00 €





De beleidsnota bij het budget 2018

Subproject	Omschrijving subproject	AR	BI	Actie	Verbindteniskrediet 2018-2020	Subsidie	Transactiekrediet 2018
	ONW2014/001 - Investerings in het stedelijk onderwijs				7.888.857,35 €	-1.581.730,00 €	1.777.898,31 €
001	Aankoop meubilair	240000	080010	1/11/2/12	5.807,00 €	0,00 €	0,00 €
001	Aankoop meubilair	240000	080010	1/11/2/41	135.000,00 €	0,00 €	0,00 €
001	Aankoop meubilair	240000	080020	1/11/2/12	33.083,84 €	0,00 €	10.000,00 €
001	Aankoop meubilair	240000	080030	1/11/2/12	48.941,41 €	0,00 €	10.000,00 €
001	Aankoop meubilair	240000	080040	1/11/2/12	17.910,67 €	0,00 €	0,00 €
001	Aankoop meubilair	240000	082020	1/13/2/22	17.273,68 €	0,00 €	2.500,00 €
001	Aankoop meubilair	240200	080010	1/11/2/41	9.000,00 €	0,00 €	0,00 €
002	Aankoop van interactieve schoolborden	240200	080020	1/11/3/5	12.966,04 €	0,00 €	4.500,00 €
002	Aankoop van interactieve schoolborden	240200	080030	1/11/3/5	15.838,72 €	0,00 €	0,00 €
002	Aankoop van interactieve schoolborden	240200	080040	1/11/3/5	9.675,57 €	0,00 €	4.000,00 €
003	Vernieuwen van computers of laptops	240200	080010	1/11/3/3	11.670,11 €	0,00 €	6.600,00 €
003	Vernieuwen van computers of laptops	240200	080020	1/11/3/3	33.892,14 €	0,00 €	13.263,00 €
003	Vernieuwen van computers of laptops	240200	080030	1/11/3/3	23.505,00 €	0,00 €	8.930,00 €
003	Vernieuwen van computers of laptops	240200	080040	1/11/3/3	8.868,91 €	0,00 €	7.545,00 €
004	Vernieuwen van beamers	240200	080010	1/11/3/7	7.200,00 €	0,00 €	2.400,00 €
004	Vernieuwen van beamers	240200	080020	1/11/3/7	15.396,00 €	0,00 €	5.132,00 €
004	Vernieuwen van beamers	240200	080030	1/11/3/7	6.600,00 €	0,00 €	2.200,00 €
004	Vernieuwen van beamers	240200	080040	1/11/3/7	7.992,00 €	0,00 €	2.664,00 €
005	Binnen- en buitenschilderwerken	221007	080010	1/11/2/7	18.166,00 €	0,00 €	0,00 €
005	Binnen- en buitenschilderwerken	221007	080020	1/11/2/7	40.000,00 €	0,00 €	0,00 €
005	Binnen- en buitenschilderwerken	221007	080030	1/11/2/7	6.250,00 €	0,00 €	6.250,00 €
005	Binnen- en buitenschilderwerken	221007	080040	1/11/2/7	2.700,00 €	0,00 €	2.700,00 €
006	Bestrijden van vochtproblemen	221007	080010	1/11/2/35	12.500,00 €	0,00 €	12.500,00 €





De beleidsnota bij het budget 2018

Subproject	Omschrijving subproject	AR	BI	Actie	Verbinteniskrediet 2018-2020	Subsidie	Transactiekrediet 2018
007	Algemene herstellingswerken en beveiligingswerken	221007	080010	1/11/2/18	37.070,08 €	0,00 €	0,00 €
007	Algemene herstellingswerken en beveiligingswerken	221007	080020	5/4/2/18	33.822,62 €	0,00 €	0,00 €
007	Algemene herstellingswerken en beveiligingswerken	221007	080030	1/11/2/58	20.000,00 €	0,00 €	0,00 €
007	Algemene herstellingswerken en beveiligingswerken	221007	080030	5/4/2/18	15.000,00 €	0,00 €	15.000,00 €
007	Algemene herstellingswerken en beveiligingswerken	222007	080030	5/4/2/18	28.000,00 €	0,00 €	0,00 €
007	Algemene herstellingswerken en beveiligingswerken	222007	080040	1/11/2/18	32.560,64 €	0,00 €	0,00 €
007	Algemene herstellingswerken en beveiligingswerken	231007	080010	1/11/2/34	1.000,00 €	0,00 €	0,00 €
008	Energiebesparende maatregelen	221007	080010	1/11/2/8	181.250,00 €	0,00 €	0,00 €
008	Energiebesparende maatregelen	221007	080020	1/11/2/50	18.000,00 €	0,00 €	0,00 €
008	Energiebesparende maatregelen	221007	080020	1/11/2/8	171.690,00 €	0,00 €	171.690,00 €
008	Energiebesparende maatregelen	221007	080020	1/11/2/9	92.000,00 €	0,00 €	0,00 €
008	Energiebesparende maatregelen	221007	080030	1/11/2/24	1.500,00 €	0,00 €	0,00 €
008	Energiebesparende maatregelen	221007	080030	1/11/2/8	12.841,17 €	0,00 €	0,00 €
008	Energiebesparende maatregelen	221007	080040	1/11/2/31	60.000,00 €	0,00 €	0,00 €
008	Energiebesparende maatregelen	221007	080040	1/11/2/8	33.900,00 €	0,00 €	0,00 €
008	Energiebesparende maatregelen	221007	080040	1/11/2/9	61.873,06 €	0,00 €	28.917,31 €
009	Aankoop van specifiek en dienstgebonden materiaal	222007	080020	1/11/2/44	3.500,00 €	0,00 €	0,00 €
010	Aankoop van installaties, machines en uitrusting	231000	080010	1/11/2/41	52.000,00 €	0,00 €	0,00 €
010	Aankoop van installaties, machines en uitrusting	231000	080020	1/11/2/50	7.500,00 €	0,00 €	0,00 €
011	Bouwen nieuwe school	150000	080020	1/11/2/51	0,00 €	-1.312.500,00 €	0,00 €
011	Bouwen nieuwe school	221007	080010	1/11/2/41	138.108,84 €	0,00 €	74.532,00 €
011	Bouwen nieuwe school	221007	080020	1/11/2/51	2.369.303,52 €	0,00 €	1.255.000,00 €
011	Bouwen nieuwe school	240000	080020	1/11/2/51	90.000,00 €	0,00 €	0,00 €
011	Bouwen nieuwe school	250100	080010	1/11/2/41	3.456.015,08 €	0,00 €	0,00 €
011	Bouwen nieuwe school	495200	080010	1/11/2/41	0,00 €	-269.230,00 €	-49.425,00 €
012	Oprichten van een bijkomende klas	221007	080030	1/11/2/57	450.685,25 €	0,00 €	160.000,00 €
013	vernieuwen gordijnen / zonwering	221007	080010	1/11/1/1	5.500,00 €	0,00 €	5.500,00 €
013	vernieuwen gordijnen / zonwering	221007	080020	1/11/1/1	10.000,00 €	0,00 €	10.000,00 €
013	vernieuwen gordijnen / zonwering	221007	080040	1/11/1/1	5.500,00 €	0,00 €	5.500,00 €





De beleidsnota bij het budget 2018

Subproject	Omschrijving subproject	AR	BI	Actie	Verbinteniskrediet 2018-2020	Subsidie	Transactiekrediet 2018
	PAT2014/001 - Onroerend patrimonium aanpassen aan de noden				4.105.264,92 €	0,00 €	1.164.702,82 €
001	Verbouwen jeugdhuis	229107	075000	1/7/2/22	35.000,00 €	0,00 €	0,00 €
001	Verbouwen jeugdhuis	229107	075000	1/7/2/23	42.577,29 €	0,00 €	42.577,29 €
003	Jeugdcentrum De Kuip afwerken	229107	075000	1/7/1/8	25.500,00 €	0,00 €	25.500,00 €
008	Toerismekantoor	221007	052000	1/7/2/21	613.625,53 €	0,00 €	313.625,53 €
008	Toerismekantoor	231000	052000	1/7/2/21	75.562,10 €	0,00 €	0,00 €
011	Bouw stadsmagazijn	221007	011950	5/5/1/2	100.000,00 €	0,00 €	0,00 €
013	Centralisatie diensten	221007	011930	5/5/1/1	2.540.000,00 €	0,00 €	110.000,00 €
014	Externe studies	214000	011930	5/2/10/10	43.000,00 €	0,00 €	43.000,00 €
016	Camerabewaking gebouwen	221007	011930	5/4/2/18	150.000,00 €	0,00 €	150.000,00 €
017	verbouwen Chirolokalen Meerbeke	229107	074000	1/1/1/3	65.000,00 €	0,00 €	65.000,00 €
017	verbouwen Chirolokalen Meerbeke	229107	075000	1/1/1/3	65.000,00 €	0,00 €	65.000,00 €
018	Herinrichten St Theresiakerk als buurthuis	229107	070910	1/7/2/3	50.000,00 €	0,00 €	50.000,00 €
019	Afbraak Despauteerstraat 16	221007	070110	1/7/3/20	300.000,00 €	0,00 €	300.000,00 €
	PBD2014/001 - Centralisatie diensten op site Centrumlaan				7.256.485,00 €	0,00 €	4.000.000,00 €
001	Aankoop en inrichten site centrumlaan	664900	040000	5/8/1/12	7.135.485,00 €	0,00 €	4.000.000,00 €
001	Aankoop en inrichten site centrumlaan	664900	040000	5/8/1/14	121.000,00 €	0,00 €	0,00 €
	PBD2014/002 - Oprichting sociaal huis				272.303,08 €	0,00 €	0,00 €
001	Oprichting sociaal huis	222007	090900	5/9/1/7	86.803,08 €	0,00 €	0,00 €
001	Oprichting sociaal huis	664400	090010	5/9/1/7	185.500,00 €	0,00 €	0,00 €





De beleidsnota bij het budget 2018

Subproject	Omschrijving subproject	AR	BI	Actie	Verbinteniskrediet 2018-2020	Subsidie	Transactiekrediet 2018
	PBD2014/003 - OCMW site				1.011.560,19 €	0,00 €	451.001,53 €
001	herontwikkeling OCMW - site	210007	061000	4/10/1/10	125.611,81 €	0,00 €	64.888,80 €
001	herontwikkeling OCMW - site	210007	061000	4/10/1/2	23.112,73 €	0,00 €	23.112,73 €
001	herontwikkeling OCMW - site	210007	061000	4/10/1/4	37.088,19 €	0,00 €	0,00 €
001	herontwikkeling OCMW - site	214007	061000	4/10/1/1	26.247,46 €	0,00 €	0,00 €
001	herontwikkeling OCMW - site	214007	061000	4/10/1/3	80.000,00 €	0,00 €	40.000,00 €
001	herontwikkeling OCMW - site	220007	061000	4/10/1/4	21.500,00 €	0,00 €	0,00 €
001	herontwikkeling OCMW - site	221007	061000	4/10/1/1	1.350.000,00 €	0,00 €	1.350.000,00 €
001	herontwikkeling OCMW - site	224007	061000	4/10/1/5	75.000,00 €	0,00 €	50.000,00 €
001	herontwikkeling OCMW - site	224007	061000	4/10/1/7	150.000,00 €	0,00 €	0,00 €
001	herontwikkeling OCMW - site	664200	061000	4/10/1/7	200.000,00 €	0,00 €	0,00 €
002	Verkoop grond Oude Kaai - Ninove	220000	061000	4/10/1/9	-867.000,00 €	0,00 €	-867.000,00 €
003	Verkoop handelshuis Graanmarkt 39 - Ninove	221000	061000	4/10/1/8	-210.000,00 €	0,00 €	-210.000,00 €
	ROL2014/001 - Beheer van het wagenpark				759.957,98 €	0,00 €	421.000,00 €
001	Aankoop en onderhoud rollend materieel	241000	035000	4/7/3/4	957,98 €	0,00 €	0,00 €
001	Aankoop en onderhoud rollend materieel	241000	070110	1/1/1/4	100.000,00 €	0,00 €	100.000,00 €
001	Aankoop en onderhoud rollend materieel	241000	070940	1/1/1/4	9.000,00 €	0,00 €	0,00 €
001	Aankoop en onderhoud rollend materieel	241007	011940	5/2/10/15	406.883,38 €	0,00 €	321.000,00 €
001	Aankoop en onderhoud rollend materieel	241100	020000	5/2/10/15	243.116,62 €	0,00 €	0,00 €





De beleidsnota bij het budget 2018

Subproject	Omschrijving subproject	AR	BI	Actie	Verbindeniskrediet 2018-2020	Subsidie	Transactiekrediet 2018
	ROR2014/001 - Gebiedsontwikkeling				819.978,89 €	0,00 €	332.088,93 €
001	Plannen opmaken, evalueren en afwerken	210007	061000	1/16/3/1	190.850,33 €	0,00 €	69.555,35 €
001	Plannen opmaken, evalueren en afwerken	210007	080030	1/16/3/1	30.000,00 €	0,00 €	30.000,00 €
001	Plannen opmaken, evalueren en afwerken	214007	061000	1/16/3/1	28.794,98 €	0,00 €	0,00 €
001	Plannen opmaken, evalueren en afwerken	214007	061000	4/5/2/10	40.000,00 €	0,00 €	15.000,00 €
001	Plannen opmaken, evalueren en afwerken	214007	061000	4/5/2/11	150.000,00 €	0,00 €	120.000,00 €
001	Plannen opmaken, evalueren en afwerken	214007	061000	4/5/2/12	25.000,00 €	0,00 €	0,00 €
001	Plannen opmaken, evalueren en afwerken	214007	061000	4/5/2/13	75.000,00 €	0,00 €	25.000,00 €
001	Plannen opmaken, evalueren en afwerken	214007	061000	4/5/2/15	82.800,00 €	0,00 €	20.000,00 €
001	Plannen opmaken, evalueren en afwerken	214007	061000	4/5/2/18	10.000,00 €	0,00 €	0,00 €
001	Plannen opmaken, evalueren en afwerken	214007	061000	4/5/2/3	50.000,00 €	0,00 €	0,00 €
001	Plannen opmaken, evalueren en afwerken	214007	061000	4/5/2/7	25.000,00 €	0,00 €	0,00 €
002	Digitaliseren bouwvergunningen	214007	060000	4/5/1/10	47.533,58 €	0,00 €	17.533,58 €
004	Aankoop gronden	220007	080020	1/11/2/1	0,00 €	0,00 €	0,00 €
004	Aankoop gronden	220007	080040	1/11/2/1	55.000,00 €	0,00 €	30.000,00 €
004	Aankoop gronden	220007	093000	1/11/2/1	10.000,00 €	0,00 €	5.000,00 €
	VRK2014/001 - Verkoop van onroerende goederen				-3.294.500,00 €	0,00 €	-2.680.000,00 €
001	Verkopen van gronden	220000	005000	5/6/1/1	-3.000,00 €	0,00 €	0,00 €
001	Verkopen van gronden	260000	005000	1/16/1/1	-1.800.000,00 €	0,00 €	-1.800.000,00 €
003	Verkoop pastorie of buurthuis Aspelare	261000	005000	5/6/1/4	-340.000,00 €	0,00 €	-340.000,00 €
007	Verkoop pastorie - Kerkweg 1 - Outer	261000	005000	5/6/1/4	-310.000,00 €	0,00 €	0,00 €
008	Verkoop grond Aalstberg - Okegem	260000	005000	5/6/1/6	-1.500,00 €	0,00 €	0,00 €
009	Verkoop gronden - Nederhasselt	260000	005000	5/6/1/6	-200.000,00 €	0,00 €	-200.000,00 €
012	Verkoop pastorie Okegem	261000	005000	5/6/1/4	-340.000,00 €	0,00 €	-340.000,00 €
013	Verkoop pastorie Neigem	261000	005000	5/6/1/1	-300.000,00 €	0,00 €	0,00 €





De beleidsnota bij het budget 2018

Subproject	Omschrijving subproject	AR	BI	Actie	Verbinteniskrediet 2018-2020	Subsidie	Transactiekrediet 2018
	VRZ2014/001 - Specifieke investeringen in de vrijetijdsector				2.984.795,59 €	0,00 €	924.038,93 €
001	Aankoop installaties, materiaal en uitrusting	235000	074000	5/2/10/16	64.029,98 €	0,00 €	20.000,00 €
001	Aankoop installaties, materiaal en uitrusting	235000	075000	1/7/1/8	35.500,00 €	0,00 €	19.250,00 €
002	Inrichten, onderhouden en verfraaien gebouwen	221007	070920	1/7/2/3	37.388,00 €	0,00 €	20.000,00 €
002	Inrichten, onderhouden en verfraaien gebouwen	221007	080040	1/8/1/14	5.856,40 €	0,00 €	0,00 €
002	Inrichten, onderhouden en verfraaien gebouwen	229107	070110	1/7/2/18	304.533,16 €	0,00 €	15.000,00 €
002	Inrichten, onderhouden en verfraaien gebouwen	229107	074000	5/4/2/18	4.000,00 €	0,00 €	0,00 €
002	Inrichten, onderhouden en verfraaien gebouwen	229107	075000	1/7/1/9	0,00 €	0,00 €	0,00 €
002	Inrichten, onderhouden en verfraaien gebouwen	229207	074000	1/7/2/13	14.421,49 €	0,00 €	14.421,49 €
002	Inrichten, onderhouden en verfraaien gebouwen	235000	070110	1/7/1/2	0,00 €	0,00 €	0,00 €
002	Inrichten, onderhouden en verfraaien gebouwen	235000	070110	1/7/2/18	29.614,95 €	0,00 €	10.000,00 €
002	Inrichten, onderhouden en verfraaien gebouwen	245000	070110	1/7/2/18	5.000,00 €	0,00 €	5.000,00 €
003	Skatepark vernieuwen	235000	075000	1/7/3/13	321.812,00 €	0,00 €	0,00 €
004	Aanleg en onderhoud van speelterreinen	214007	075000	1/7/3/14	12.000,00 €	0,00 €	0,00 €
004	Aanleg en onderhoud van speelterreinen	222000	068000	1/7/3/14	1.569,00 €	0,00 €	0,00 €
004	Aanleg en onderhoud van speelterreinen	229007	075000	1/7/3/14	150.021,00 €	0,00 €	144.000,00 €
004	Aanleg en onderhoud van speelterreinen	229007	075000	4/8/2/4	20.000,00 €	0,00 €	20.000,00 €
004	Aanleg en onderhoud van speelterreinen	229207	070920	1/7/3/14	5.113,70 €	0,00 €	0,00 €
004	Aanleg en onderhoud van speelterreinen	229207	075000	1/7/3/11	20.902,04 €	0,00 €	15.902,04 €
004	Aanleg en onderhoud van speelterreinen	229207	075000	1/7/3/14	422.886,30 €	0,00 €	185.000,00 €
005	Externe sportinfrastructuur inrichten, onderhouden	229007	074000	1/7/3/8	49.000,00 €	0,00 €	0,00 €
005	Externe sportinfrastructuur inrichten, onderhouden	229107	074000	1/1/1/2	21.278,30 €	0,00 €	0,00 €
005	Externe sportinfrastructuur inrichten, onderhouden	229107	074000	1/7/3/1	70.000,00 €	0,00 €	0,00 €
005	Externe sportinfrastructuur inrichten, onderhouden	229207	074000	1/7/3/15	98.500,00 €	0,00 €	0,00 €
005	Externe sportinfrastructuur inrichten, onderhouden	229207	074000	1/7/3/8	90.000,00 €	0,00 €	90.000,00 €
005	Externe sportinfrastructuur inrichten, onderhouden	664000	074000	1/7/3/3	250.000,00 €	0,00 €	0,00 €
005	Externe sportinfrastructuur inrichten, onderhouden	664000	074000	1/7/3/5	360.648,89 €	0,00 €	250.000,00 €
006	Investeringssubsidies aan voetbalclubs	664000	074000	1/7/3/7	228.721,70 €	0,00 €	0,00 €





De beleidsnota bij het budget 2018

Subproject	Omschrijving subproject	AR	BI	Actie	Verbintenis krediet 2018-2020	Subsidie	Transactiekrediet 2018
007	Investeren in nieuwe media	240200	070300	1/7/1/2	16.818,58 €	0,00 €	10.000,00 €
007	Investeren in nieuwe media	240200	070910	3/5/2/3	5.465,40 €	0,00 €	5.465,40 €
007	Investeren in nieuwe media	245200	070110	5/2/8/4	9.000,44 €	0,00 €	0,00 €
007	Investeren in nieuwe media	245200	075000	1/7/1/9	4.829,59 €	0,00 €	0,00 €
008	Investeren in theatertechniek	235000	070110	5/2/10/16	9.885,05 €	0,00 €	0,00 €
010	Aankoop van dienstspecifiek meubilair	240000	070300	1/7/1/2	65.000,00 €	0,00 €	0,00 €
012	Investeringssubsidie aan jeugdverenigingen	664000	075000	1/1/1/3	200.999,62 €	0,00 €	75.000,00 €
013	Oprichting huis van Saene	664000	070910	1/3/4/4	50.000,00 €	0,00 €	25.000,00 €
	WAT2014/001 - Waterbeleid				2.031.984,59 €	-348.000,00 €	685.000,00 €
001	Aanleg overloopgebieden	220307	031000	4/3/2/3	167.500,00 €	0,00 €	100.000,00 €
001	Aanleg overloopgebieden	220307	031000	4/3/2/4	35.000,00 €	0,00 €	0,00 €
001	Aanleg overloopgebieden	222007	031000	4/3/2/3	46.959,60 €	0,00 €	20.000,00 €
001	Aanleg overloopgebieden	222007	031000	4/3/2/4	13.000,00 €	0,00 €	0,00 €
002	Onderhoud baangrachten	224007	031000	4/3/2/1	764.092,33 €	0,00 €	250.000,00 €
003	Erosiebestrijding	150000	034100	4/3/3/2	0,00 €	-75.000,00 €	0,00 €
003	Erosiebestrijding	150000	034100	4/3/3/3	0,00 €	-75.000,00 €	0,00 €
003	Erosiebestrijding	150000	034100	4/3/3/4	0,00 €	-198.000,00 €	0,00 €
003	Erosiebestrijding	220307	034100	4/3/3/2	0,00 €	0,00 €	0,00 €
003	Erosiebestrijding	220307	034100	4/3/3/3	145.000,00 €	0,00 €	100.000,00 €
003	Erosiebestrijding	220307	034100	4/3/3/4	160.000,00 €	0,00 €	50.000,00 €
003	Erosiebestrijding	220307	034100	4/3/3/5	15.000,00 €	0,00 €	15.000,00 €
003	Erosiebestrijding	222007	034100	4/3/3/2	104.432,66 €	0,00 €	5.000,00 €
003	Erosiebestrijding	222007	034100	4/3/3/3	120.000,00 €	0,00 €	50.000,00 €
003	Erosiebestrijding	222007	034100	4/3/3/4	136.000,00 €	0,00 €	20.000,00 €
003	Erosiebestrijding	222007	034100	4/3/3/5	150.000,00 €	0,00 €	50.000,00 €
003	Erosiebestrijding	222007	034100	4/3/3/6	25.000,00 €	0,00 €	25.000,00 €
005	Toelage RioP	664200	031000	4/3/1/1	150.000,00 €	0,00 €	0,00 €





De beleidsnota bij het budget 2018

Subproject	Omschrijving subproject	AR	BI	Actie	Verbinteniscrediet 2018-2020	Subsidie	Transactiekrediet 2018
	WEG2014/001 - Aanleg en onderhoud van de wegeninfrastructuur				9.088.248,74 €	-60.000,00 €	2.922.219,49 €
001	Aanleg en onderhoud van voetpaden	224007	020000	4/1/1/1	813.887,12 €	0,00 €	225.000,00 €
001	Aanleg en onderhoud van voetpaden	224007	020000	4/1/1/2	189.568,63 €	0,00 €	100.000,00 €
002	Aanleg en onderhoud van fietspaden	224007	020000	4/1/2/25	550.000,00 €	0,00 €	480.000,00 €
002	Aanleg en onderhoud van fietspaden	224007	020000	4/1/3/2	15.775,21 €	0,00 €	0,00 €
002	Aanleg en onderhoud van fietspaden	224007	020000	4/1/3/4	20.000,00 €	0,00 €	0,00 €
002	Aanleg en onderhoud van fietspaden	224007	020000	4/1/3/7	55.000,00 €	0,00 €	25.000,00 €
003	Aanleg en onderhoud van diverse wegverhardingen	224007	020000	4/1/2/1	3.786.133,85 €	0,00 €	1.080.000,00 €
003	Aanleg en onderhoud van diverse wegverhardingen	224007	020000	4/1/2/35	400.000,00 €	0,00 €	50.000,00 €
004	Aanleg en onderhoud van openbare verlichting	228007	067000	4/4/1/1	577.925,50 €	0,00 €	80.000,00 €
004	Aanleg en onderhoud van openbare verlichting	228007	067000	4/4/1/2	356.965,13 €	0,00 €	50.000,00 €
004	Aanleg en onderhoud van openbare verlichting	228007	067000	4/4/1/3	6.426,46 €	0,00 €	0,00 €
004	Aanleg en onderhoud van openbare verlichting	228007	067000	4/4/1/4	39.409,00 €	0,00 €	8.000,00 €
004	Aanleg en onderhoud van openbare verlichting	228007	067000	4/4/1/5	234.653,70 €	0,00 €	50.000,00 €
004	Aanleg en onderhoud van openbare verlichting	228007	067000	4/4/1/6	117.233,31 €	0,00 €	40.000,00 €
005	Wegenis- en rioleringswerken	150000	020000	4/1/2/10	0,00 €	-60.000,00 €	0,00 €
005	Wegenis- en rioleringswerken	220207	020000	4/1/2/10	130.000,00 €	0,00 €	50.000,00 €
005	Wegenis- en rioleringswerken	220307	020000	4/1/2/29	51.000,00 €	0,00 €	0,00 €
005	Wegenis- en rioleringswerken	222007	068000	4/1/4/11	230.925,00 €	0,00 €	80.925,00 €
005	Wegenis- en rioleringswerken	224000	020000	4/1/2/32	0,00 €	0,00 €	0,00 €
005	Wegenis- en rioleringswerken	224007	020000	4/1/2/10	282.938,56 €	0,00 €	130.000,00 €
005	Wegenis- en rioleringswerken	224007	020000	4/1/2/11	120.000,00 €	0,00 €	10.000,00 €
005	Wegenis- en rioleringswerken	224007	020000	4/1/2/12	0,00 €	0,00 €	0,00 €
005	Wegenis- en rioleringswerken	224007	020000	4/1/2/13	115.294,49 €	0,00 €	5.294,49 €
005	Wegenis- en rioleringswerken	224007	020000	4/1/2/15	10.000,00 €	0,00 €	0,00 €
005	Wegenis- en rioleringswerken	224007	020000	4/1/2/16	60.000,00 €	0,00 €	40.000,00 €
005	Wegenis- en rioleringswerken	224007	020000	4/1/2/24	50.000,00 €	0,00 €	0,00 €





De beleidsnota bij het budget 2018

Subproject	Omschrijving subproject	AR	BI	Actie	Verbinteniskrediet 2018-2020	Subsidie	Transactiekrediet 2018
005	Wegenis- en rioleringswerken	224007	020000	4/1/2/26	225.000,00 €	0,00 €	200.000,00 €
005	Wegenis- en rioleringswerken	224007	020000	4/1/2/27	250.000,00 €	0,00 €	50.000,00 €
005	Wegenis- en rioleringswerken	224007	020000	4/1/2/28	240.000,00 €	0,00 €	100.000,00 €
005	Wegenis- en rioleringswerken	224007	020000	4/1/2/31	18.000,00 €	0,00 €	18.000,00 €
005	Wegenis- en rioleringswerken	224007	020000	4/1/2/7	33.872,79 €	0,00 €	0,00 €
005	Wegenis- en rioleringswerken	224007	020000	4/1/2/8	8.239,99 €	0,00 €	0,00 €
006	Aanleg en onderhoud van overloopgebieden	214007	020000	4/5/1/10	100.000,00 €	0,00 €	50.000,00 €
Totaal					€ 44.286.878,40	-€ 2.399.783,66	€ 13.045.237,16





De beleidsnota bij het budget 2018

Lijst met daden van beschikking

Niet van toepassing





Lijst met nominatief toegekende subsidies voor 2018

AR	BI	A	budget 2018	Omschrijving
649000	034000	4/1/4/6	3.000,00	volkstuincomplex vzw
649000	041000	2/1/1/1	1.239,00	vzw vriendenkring brandweer
649300	042000	5/2/10/10	1.000,00	Medov vzw
649000	047000	4/9/1/1	5.000,00	Ark van Pollare
649000	050000	1/14/1/1	9.600,00	Verenigde handelaars Ninove vzw
649000	050000	1/14/1/1	1.600,00	Handelswijk rechteroever
649000	051000	1/16/4/1	5.000,00	bedrijvenvereniging industriezone Ninove
649000	051000	1/16/4/1	3.000,00	bedrijvenvereniging KMO-Zone Appelterre - in opstart
649200	051000	1/16/4/1	10.000,00	bijdrage Streekoverleg Zuid-oost-vlaanderen+ zorginnovatie Cluster <i>(uitbetaling maximum 0,25 € / inwoner)</i>
649000	052000	1/6/1/8	5.000,00	Toerisme scheldeland vzw
649000	052000	1/6/1/9	15.000,00	VVV-Ninove vzw - organisatie en uitwisseling Deszk
649000	052000	6/2/2/1	9.000,00	VVV-Ninove vzw - toeristische promotie van de stad



De beleidsnota bij het budget 2018

AR	BI	A	budget 2018	Omschrijving
649000	053000	1/15/1/1	6.000,00	jaarmarkt toelage landbouwcomité
649000	053000	1/15/1/1	500,00	subsidie volkstuinten vzw
649000	066000	6/1/1/19	2.000,00	toelage Ninofmedia fv
649000	070910	1/1/1/1	124,00	Land van Aalst
649000	070910	1/1/1/1	62,00	Stichting Ons Erfdeel
649000	070910	1/1/1/1	2.500,00	Werkgroep kwistornooi FV
649000	070910	1/1/1/1	650,00	werkgroep kwistornooi FV (jeugdreeks)
649000	070910	6/2/2/1	4.000,00	Cultuurforum feitelijke vereniging
649000	070930	3/1/1/1	1.240,00	Kunstateljee +3
649000	071000	1/1/1/1	1.000,00	Vaderlandlievende verenigingen
649000	071000	1/2/1/6	33.760,00	feestcommissie Ninove (feitelijke vereniging)
649000	071000	1/2/1/6	1.240,00	Carnavalraad vzw





De beleidsnota bij het budget 2018

AR	BI	A	budget 2018	Omschrijving
649000	074000	6/2/2/1	5.198,00	Toelage aan de sportraad voor de organisatie van de sportnacht
649000	075000	1/1/1/3	75,00	Chiro Flos Meerbeke
649000	075000	1/1/1/3	75,00	Chiro Sjaloom Meerbeke
649000	075000	1/1/1/3	75,00	Chiro Appelterre
649000	075000	1/1/1/3	75,00	Chiro Leeuwerik Denderwindeke
649000	075000	1/1/1/3	75,00	Chiro Windekind Denderwindeke
649000	075000	1/1/1/3	75,00	KSA Sint Baafs Ninove
649000	075000	1/1/1/3	75,00	KSA Sint Goedele Ninove
649000	075000	1/1/1/3	75,00	JNM Niger
649000	075000	1/1/1/3	75,00	Gidsen Ninove
649000	075000	1/1/1/3	75,00	Scouts Ninove
649000	075000	1/1/1/3	75,00	Scouts en Gidsen Mandus Aspelare





De beleidsnota bij het budget 2018

AR	BI	A	budget 2018	Omschrijving
649000	075000	1/1/1/3	75,00	Hobbes Speelpleinwerking Appelterre
649000	075000	1/1/1/3	75,00	Wenteka vzw
649000	075000	1/1/1/3	75,00	Jeugdharmonie Taccato
649000	075000	1/1/1/3	75,00	Jeugdhuis het Uur Meerbeke
649000	075000	3/5/1/6	85.500,00	Subsidie aan LEJO vzw voor jongerenopbouwwerker
649000	075000	6/2/2/1	4.000,00	Jeugdraad feitelijke vereniging
649000	088000	3/12/2/4	6.000,00	Ondersteunen van time-out project De Kaai
649000	090910	3/1/2/3	26.029,00	Vierkant vzw
649000	090910	3/1/2/3	29.000,00	Leerpunt Zuid-Oost Vlaanderen vzw
649000	090910	3/1/2/3	750,00	Teledienst vzw
649000	090910	3/7/1/3	750,00	RWO - ARA vzw
649000	090910	3/7/1/3	100,00	Samana Neigem-Lieferinge





De beleidsnota bij het budget 2018

AR	BI	A	budget 2018	Omschrijving
649000	090910	3/7/1/3	100,00	Samana Meerbeke
649000	090910	3/7/1/3	100,00	Samana Appelterre-Eichem
649000	090910	3/7/1/3	100,00	Samana Ninove
649000	090910	3/7/1/3	100,00	Samana Outer
649000	090910	3/7/1/3	100,00	AA Vita
649000	090910	3/7/1/3	100,00	AA Ons Geluk Meerbeke
649000	090910	3/7/1/3	100,00	Al Anon Ons Geluk
649000	090910	3/7/1/3	100,00	Het Vlaamse Kruis Ninove vzw
649000	090910	3/7/1/3	100,00	Diabetes Liga vzw
649000	090910	3/7/1/3	100,00	Eliaro team
649000	091100	3/4/2/1	750,00	Schoonderhage vzw
649000	091100	3/4/2/1	750,00	De Dorpel vzw





De beleidsnota bij het budget 2018

AR	BI	A	budget 2018	Omschrijving
649000	091100	3/4/2/1	750,00	Vlaamse Federatie gehandicaptenzorg vzw - afdeling Ninove
649000	094100	3/4/2/1	750,00	Amon vzw - Campus Raveling
649000	095900	3/1/1/3	100,00	CD&V Senioren
649000	095900	3/1/1/3	100,00	Liberale Bond gepensioneerden
649000	095900	3/1/1/3	100,00	NEOS Ninove
649000	095900	3/1/1/3	100,00	OKRA Meerbeke
649000	095900	3/1/1/3	100,00	OKRA Appelterre
649000	095900	3/1/1/3	100,00	OKRA Aspelare- Voorde
649000	095900	3/1/1/3	100,00	OKRA Neigem
649000	095900	3/1/1/3	100,00	OKRA Ninove
649000	095900	3/1/1/3	100,00	OKRA Okegem
649000	095900	3/1/1/3	100,00	OKRA Pollare





De beleidsnota bij het budget 2018

AR	BI	A	budget 2018	Omschrijving
649000	095900	3/1/1/3	100,00	S-plus Ninove
649000	095900	3/1/1/3	100,00	Vlaamse Actieve Senioren
649000	095900	3/1/1/3	770,00	CAW Oost-Vlaanderen vzw
649000	098500	3/7/3/1	37.500,00	toelage Pisad PIVA Provincie Oost-Vlaanderen
649000	090210	3/3/3/1	50.108,00	toelage PIN vzw
649000	090210	3/3/3/1	69.287,00	toelage PIN vzw - projectmedewerker
649300	061000	1/16/3/1	5.000,00	Denderland





De beleidsnota bij het budget 2018

Subsidies op basis van een door de gemeenteraad goedgekeurd exploitatiebudget:

AR	BI	A	budget 2018	
649900	040000	2/1/1/1	3.801.600,00	exploitatietoelage politiezone
649800	041000	2/1/1/1	1.493.587,95	exploitatietoelage brandweerzone
649500	074000	1/7/2/24	673.445,26	prijssubsidie AGB Ninove
649700	079000	5/7/2/1	263.378,25	exploitatietoelage kerkfabrieken
649400	090010	3/8/1/1	7.303.284,00	exploitatietoelage OCMW





FINANCIELE NOTA



De financiële nota bij het budget 2018

B2: Het exploitatiebudget

Initieel budget 2018 - MJP 2014

	Uitgaven	Ontvangsten	Saldo
Beleidsdomein ALGFIN	523.825	37.875.933	37.352.108
Beleidsdomein OD	10.082.459	1.818.748	-8.263.711
Beleidsdomein BZ	9.860.595	442.350	-9.418.245
Beleidsdomein LO	8.391.325	7.416.610	-974.715
Beleidsdomein IV	5.938.975	39.752	-5.899.223
Beleidsdomein GZ	8.376.654	1.505.250	-6.871.404
Beleidsdomein VZ	5.409.633	572.120	-4.837.513
Totalen	48.583.466	49.670.763	1.087.297





B3: De investeringsenveloppe

Initieel budget 2018 - MJP 2014

Geconsolideerd

DEEL 1: UITGAVEN	Verbintenis- kredieten	Transactiekredieten							> Jaar 2020
		Jaar 2014	Jaar 2015	Jaar 2016	Jaar 2017	Jaar 2018	Jaar 2019	Jaar 2020	
I. Investeringsen in financiële vaste activa	6.762.679	1.554	6.207.030	552.249	583	615	648		
<i>A. Extern verzelfstandigde agentschappen</i>									
<i>B. Intergemeentelijke samenwerkingsverbanden en soortgelijke entiteiten</i>	6.762.679	1.554	6.207.030	552.249	583	615	648		
<i>C. Publiek-Private Samenwerkingsverbanden</i>									
<i>D. OCMW-verenigingen</i>									
<i>E. Andere financiële vaste activa</i>									
II. Investeringsen in materiële vaste activa	45.284.720	3.994.306	3.192.083	2.874.471	13.426.945	11.818.172	7.767.313	2.211.431	
<i>A. Gemeenschapsgoederen en bedrijfsmatige materiële vaste activa</i>	44.798.609	3.783.689	3.169.233	2.874.471	13.274.300	11.718.172	7.767.313	2.211.431	
1. Terreinen en gebouwen	18.190.831	1.912.149	644.622	726.562	4.764.854	6.379.435	3.109.708	653.500	
2. Wegen en overige infrastructuur	17.463.939	1.122.767	1.863.490	1.487.618	3.233.668	4.352.715	3.875.750	1.527.931	
3. Roerende goederen	5.579.683	723.474	652.072	635.225	1.796.202	977.188	765.522	30.000	
4. Leasing en soortgelijke rechten	3.465.065		9.050		3.456.015				
5. Erfgoed	99.090	25.299		25.066	23.560	8.833	16.333		
<i>B. Overige materiële vaste activa</i>	486.112	210.616	22.850		152.645	100.000			
1. Onroerende goederen	473.747	198.251	22.850		152.645	100.000			
2. Roerende goederen	12.365	12.365							
<i>C. Vooruitbetalingen op investeringen in materiële vaste activa</i>									
III. Investeringsen in immateriële vaste activa	2.508.306	421.506	326.289	121.250	332.789	705.760	540.412	60.300	
IV. Toegestane investeringssubsidies	14.312.957	801.767	1.345.273	749.549	1.087.100	4.651.842	4.394.802	1.282.624	
TOTAAL UITGAVEN	68.868.663	5.219.132	11.070.676	4.297.519	14.847.416	17.176.389	12.703.175	3.554.355	



De financiële nota bij het budget 2018

DEEL 2: ONTVANGSTEN	Verbintenis- kredieten	Transactiekredieten							
		Jaar 2014	Jaar 2015	Jaar 2016	Jaar 2017	Jaar 2018	Jaar 2019	Jaar 2020	> Jaar 2020
I. Verkoop van financiële vaste activa	5.413.991		5.413.991						
<i>A. Extern verzelfstandigde agentschappen</i>									
<i>B. Intergemeentelijke samenwerkingsverbanden en soortgelijke entiteiten</i>	5.413.991		5.413.991						
<i>C. Publiek-Private Samenwerkingsverbanden</i>									
<i>D. OCMW-verenigingen</i>									
<i>E. Andere financiële vaste activa</i>									
II. Verkoop van materiële vaste activa	4.511.991	13.147		17.344	424.500	3.757.000	300.000		
<i>A. Gemeenschapsgoederen en bedrijfsmatige materiële vaste activa</i>	1.220.491	13.147		17.344	113.000	1.077.000			
1. Terreinen en gebouwen	1.087.920			7.920	3.000	1.077.000			
2. Wegen en overige infrastructuur									
3. Roerende goederen	132.571	13.147		9.424	110.000				
4. Leasing en soortgelijke rechten									
5. Erfgoed									
<i>B. Overige materiële vaste activa</i>	3.291.500				311.500	2.680.000	300.000		
1. Onroerende goederen	3.291.500				311.500	2.680.000	300.000		
2. Roerende goederen									
<i>C. Ontvangen vooruitbetalingen op de verkoop van materiële vaste activa</i>									
III. Verkoop van immateriële vaste activa									
IV. Investeringsubsidies en -schenkingen	2.625.577	84.912	82.362	58.519	156.112	329.152	1.845.955	68.565	
TOTAAL ONTVANGSTEN	12.551.559	98.059	5.496.353	75.863	580.612	4.086.152	2.145.955	68.565	



B3: De investeringsenveloppe

Initieel budget 2018 - MJP 2014

Enveloppe ontstaan in 2014

Enveloppe BGP2014/001 : Herinrichten en onderhoud van de begraafplaatsen

DEEL 1: UITGAVEN	Verbintenis- kredieten	Transactiekredieten							> Jaar 2020
		Jaar 2014	Jaar 2015	Jaar 2016	Jaar 2017	Jaar 2018	Jaar 2019	Jaar 2020	
I. Investeringsen in financiële vaste activa									
<i>A. Extern verzelfstandigde agentschappen</i>									
<i>B. Intergemeentelijke samenwerkingsverbanden en soortgelijke entiteiten</i>									
<i>C. Publiek-Private Samenwerkingsverbanden</i>									
<i>D. OCMW-verenigingen</i>									
<i>E. Andere financiële vaste activa</i>									
II. Investeringsen in materiële vaste activa	568.837	120.264	85.869	64.797	182.907	45.000	70.000		
<i>A. Gemeenschapsgoederen en bedrijfsmatige materiële vaste activa</i>	568.837	120.264	85.869	64.797	182.907	45.000	70.000		
1. Terreinen en gebouwen	501.425	120.264	75.055	58.687	142.420	40.000	65.000		
2. Wegen en overige infrastructuur									
3. Roerende goederen	67.412		10.814	6.111	40.487	5.000	5.000		
4. Leasing en soortgelijke rechten									
5. Erfgoed									
<i>B. Overige materiële vaste activa</i>									
1. Onroerende goederen									
2. Roerende goederen									
<i>C. Vooruitbetalingen op investeringen in materiële vaste activa</i>									
III. Investeringsen in immateriële vaste activa	18.611	6.080	6.080	6.450					
IV. Toegestane investeringssubsidies									
TOTAAL UITGAVEN	587.448	126.344	91.949	71.247	182.907	45.000	70.000		



De financiële nota bij het budget 2018

DEEL 2: ONTVANGSTEN	Verbintenis- kredieten	Transactiekredieten							
		Jaar 2014	Jaar 2015	Jaar 2016	Jaar 2017	Jaar 2018	Jaar 2019	Jaar 2020	> Jaar 2020
I. Verkoop van financiële vaste activa									
<i>A. Extern verzelfstandigde agentschappen</i> <i>B. Intergemeentelijke samenwerkingsverbanden en soortgelijke entiteiten</i> <i>C. Publiek-Private Samenwerkingsverbanden</i> <i>D. OCMW-verenigingen</i> <i>E. Andere financiële vaste activa</i>									
II. Verkoop van materiële vaste activa									
<i>A. Gemeenschapsgoederen en bedrijfsmatige materiële vaste activa</i> 1. Terreinen en gebouw en 2. Wegen en overige infrastructuur 3. Roerende goederen 4. Leasing en soortgelijke rechten 5. Erfgoed <i>B. Overige materiële vaste activa</i> 1. Onroerende goederen 2. Roerende goederen <i>C. Ontvangen vooruitbetalingen op de verkoop van materiële vaste activa</i>									
III. Verkoop van immateriële vaste activa									
IV. Investeringsubsidies en -schenkingen									
TOTAAL ONTVANGSTEN									



B3: De investeringsenveloppe

Initieel budget 2018 - MJP 2014

Enveloppe BRW2014/001 : Brandweerzone

Enveloppe ontstaan in 2014

DEEL 1: UITGAVEN	Verbintenis- kredieten	Transactiekredieten							> Jaar 2020
		Jaar 2014	Jaar 2015	Jaar 2016	Jaar 2017	Jaar 2018	Jaar 2019	Jaar 2020	
I. Investeringsen in financiële vaste activa									
<i>A. Extern verzelfstandigde agentschappen</i>									
<i>B. Intergemeentelijke samenwerkingsverbanden en soortgelijke entiteiten</i>									
<i>C. Publiek-Private Samenwerkingsverbanden</i>									
<i>D. OCMW-verenigingen</i>									
<i>E. Andere financiële vaste activa</i>									
II. Investeringsen in materiële vaste activa									
<i>A. Gemeenschapsgoederen en bedrijfsmatige materiële vaste activa</i>									
1. Terreinen en gebouw en									
2. Wegen en overige infrastructuur									
3. Roerende goederen									
4. Leasing en soortgelijke rechten									
5. Erfgoed									
<i>B. Overige materiële vaste activa</i>									
1. Onroerende goederen									
2. Roerende goederen									
<i>C. Vooruitbetalingen op investeringen in materiële vaste activa</i>									
III. Investeringsen in immateriële vaste activa									
IV. Toegestane investeringssubsidies	1.089.877		116.489	228.802			394.412	350.174	
TOTAAL UITGAVEN	1.089.877		116.489	228.802			394.412	350.174	



De financiële nota bij het budget 2018

DEEL 2: ONTVANGSTEN	Verbintenis- kredieten	Transactiekredieten							
		Jaar 2014	Jaar 2015	Jaar 2016	Jaar 2017	Jaar 2018	Jaar 2019	Jaar 2020	> Jaar 2020
I. Verkoop van financiële vaste activa									
<i>A. Extern verzelfstandigde agentschappen</i> <i>B. Intergemeentelijke samenwerkingsverbanden en soortgelijke entiteiten</i> <i>C. Publiek-Private Samenwerkingsverbanden</i> <i>D. OCMW-verenigingen</i> <i>E. Andere financiële vaste activa</i>									
II. Verkoop van materiële vaste activa									
<i>A. Gemeenschapsgoederen en bedrijfsmatige materiële vaste activa</i> 1. Terreinen en gebouw en 2. Wegen en overige infrastructuur 3. Roerende goederen 4. Leasing en soortgelijke rechten 5. Erfgoed <i>B. Overige materiële vaste activa</i> 1. Onroerende goederen 2. Roerende goederen <i>C. Ontvangen vooruitbetalingen op de verkoop van materiële vaste activa</i>									
III. Verkoop van immateriële vaste activa									
IV. Investeringsubsidies en -schenkingen									
TOTAAL ONTVANGSTEN									



B3: De investeringsenveloppe

Initieel budget 2018 - MJP 2014

Enveloppe DIV2017/001 : Diverse projecten

Enveloppe ontstaan in 2017

DEEL 1: UITGAVEN	Verbintenis- kredieten	Transactiekredieten							
		Jaar 2014	Jaar 2015	Jaar 2016	Jaar 2017	Jaar 2018	Jaar 2019	Jaar 2020	> Jaar 2020
I. Investeringsen in financiële vaste activa									
<i>A. Extern verzelfstandigde agentschappen</i>									
<i>B. Intergemeentelijke samenwerkingsverbanden en soortgelijke entiteiten</i>									
<i>C. Publiek-Private Samenwerkingsverbanden</i>									
<i>D. OCMW-verenigingen</i>									
<i>E. Andere financiële vaste activa</i>									
II. Investeringsen in materiële vaste activa									
<i>A. Gemeenschapsgoederen en bedrijfsmatige materiële vaste activa</i>									
1. Terreinen en gebouw en									
2. Wegen en overige infrastructuur									
3. Roerende goederen									
4. Leasing en soortgelijke rechten									
5. Erfgoed									
<i>B. Overige materiële vaste activa</i>									
1. Onroerende goederen									
2. Roerende goederen									
<i>C. Vooruitbetalingen op investeringen in materiële vaste activa</i>									
III. Investeringsen in immateriële vaste activa	19.670				14.500	5.170			
IV. Toegestane investeringssubsidies									
TOTAAL UITGAVEN	19.670				14.500	5.170			



De financiële nota bij het budget 2018

DEEL 2: ONTVANGSTEN	Verbintenis- kredieten	Transactiekredieten							
		Jaar 2014	Jaar 2015	Jaar 2016	Jaar 2017	Jaar 2018	Jaar 2019	Jaar 2020	> Jaar 2020
I. Verkoop van financiële vaste activa									
<i>A. Extern verzelfstandigde agentschappen</i> <i>B. Intergemeentelijke samenwerkingsverbanden en soortgelijke entiteiten</i> <i>C. Publiek-Private Samenwerkingsverbanden</i> <i>D. OCMW-verenigingen</i> <i>E. Andere financiële vaste activa</i>									
II. Verkoop van materiële vaste activa									
<i>A. Gemeenschapsgoederen en bedrijfsmatige materiële vaste activa</i> 1. Terreinen en gebouw en 2. Wegen en overige infrastructuur 3. Roerende goederen 4. Leasing en soortgelijke rechten 5. Erfgoed <i>B. Overige materiële vaste activa</i> 1. Onroerende goederen 2. Roerende goederen <i>C. Ontvangen vooruitbetalingen op de verkoop van materiële vaste activa</i>									
III. Verkoop van immateriële vaste activa									
IV. Investeringsubsidies en -schenkingen									
TOTAAL ONTVANGSTEN									



B3: De investeringsenveloppe

Initieel budget 2018 - MJP 2014

Enveloppe ontstaan in 2014

Enveloppe ENG2014/001 : Energiebesparende maatregelen

DEEL 1: UITGAVEN	Verbintenis- kredieten	Transactiekredieten							> Jaar 2020
		Jaar 2014	Jaar 2015	Jaar 2016	Jaar 2017	Jaar 2018	Jaar 2019	Jaar 2020	
I. Investeringsen in financiële vaste activa									
<i>A. Extern verzelfstandigde agentschappen</i>									
<i>B. Intergemeentelijke samenwerkingsverbanden en soortgelijke entiteiten</i>									
<i>C. Publiek-Private Samenwerkingsverbanden</i>									
<i>D. OCMW-verenigingen</i>									
<i>E. Andere financiële vaste activa</i>									
II. Investeringsen in materiële vaste activa	378.345	4.038	32.007	86.295	10.834	121.671	123.500		
<i>A. Gemeenschapsgoederen en bedrijfsmatige materiële vaste activa</i>	378.345	4.038	32.007	86.295	10.834	121.671	123.500		
1. Terreinen en gebouwen	378.345	4.038	32.007	86.295	10.834	121.671	123.500		
2. Wegen en overige infrastructuur									
3. Roerende goederen									
4. Leasing en soortgelijke rechten									
5. Erfgoed									
<i>B. Overige materiële vaste activa</i>									
1. Onroerende goederen									
2. Roerende goederen									
<i>C. Vooruitbetalingen op investeringen in materiële vaste activa</i>									
III. Investeringsen in immateriële vaste activa									
IV. Toegestane investeringssubsidies	140.000				140.000				
TOTAAL UITGAVEN	518.345	4.038	32.007	86.295	150.834	121.671	123.500		



De financiële nota bij het budget 2018

DEEL 2: ONTVANGSTEN	Verbintenis- kredieten	Transactiekredieten							
		Jaar 2014	Jaar 2015	Jaar 2016	Jaar 2017	Jaar 2018	Jaar 2019	Jaar 2020	> Jaar 2020
I. Verkoop van financiële vaste activa									
<i>A. Extern verzelfstandigde agentschappen</i> <i>B. Intergemeentelijke samenwerkingsverbanden en soortgelijke entiteiten</i> <i>C. Publiek-Private Samenwerkingsverbanden</i> <i>D. OCMW-verenigingen</i> <i>E. Andere financiële vaste activa</i>									
II. Verkoop van materiële vaste activa									
<i>A. Gemeenschapsgoederen en bedrijfsmatige materiële vaste activa</i> 1. Terreinen en gebouw en 2. Wegen en overige infrastructuur 3. Roerende goederen 4. Leasing en soortgelijke rechten 5. Erfgoed <i>B. Overige materiële vaste activa</i> 1. Onroerende goederen 2. Roerende goederen <i>C. Ontvangen vooruitbetalingen op de verkoop van materiële vaste activa</i>									
III. Verkoop van immateriële vaste activa									
IV. Investeringsubsidies en -schenkingen									
TOTAAL ONTVANGSTEN									



B3: De investeringsenveloppe

Initieel budget 2018 - MJP 2014

Enveloppe ontstaan in 2014

Enveloppe INF2014/001 : Aankoop van informaticamateriaal

DEEL 1: UITGAVEN	Verbintenis- kredieten	Transactiekredieten							
		Jaar 2014	Jaar 2015	Jaar 2016	Jaar 2017	Jaar 2018	Jaar 2019	Jaar 2020	> Jaar 2020
I. Investeringsen in financiële vaste activa									
<i>A. Extern verzelfstandigde agentschappen</i>									
<i>B. Intergemeentelijke samenwerkingsverbanden en soortgelijke entiteiten</i>									
<i>C. Publiek-Private Samenwerkingsverbanden</i>									
<i>D. OCMW-verenigingen</i>									
<i>E. Andere financiële vaste activa</i>									
II. Investeringsen in materiële vaste activa	1.271.833	78.609	48.480	316.601	578.242	180.400	39.500	30.000	
<i>A. Gemeenschapsgoederen en bedrijfsmatige materiële vaste activa</i>	1.271.833	78.609	48.480	316.601	578.242	180.400	39.500	30.000	
1. Terreinen en gebouwen									
2. Wegen en overige infrastructuur									
3. Roerende goederen	1.271.833	78.609	48.480	316.601	578.242	180.400	39.500	30.000	
4. Leasing en soortgelijke rechten									
5. Erfgoed									
<i>B. Overige materiële vaste activa</i>									
1. Onroerende goederen									
2. Roerende goederen									
<i>C. Vooruitbetalingen op investeringen in materiële vaste activa</i>									
III. Investeringsen in immateriële vaste activa	53.755		53.755						
IV. Toegestane investeringssubsidies									
TOTAAL UITGAVEN	1.325.587	78.609	102.235	316.601	578.242	180.400	39.500	30.000	



De financiële nota bij het budget 2018

DEEL 2: ONTVANGSTEN	Verbintenis- kredieten	Transactiekredieten							
		Jaar 2014	Jaar 2015	Jaar 2016	Jaar 2017	Jaar 2018	Jaar 2019	Jaar 2020	> Jaar 2020
I. Verkoop van financiële vaste activa									
<i>A. Extern verzelfstandigde agentschappen</i>									
<i>B. Intergemeentelijke samenwerkingsverbanden en soortgelijke entiteiten</i>									
<i>C. Publiek-Private Samenwerkingsverbanden</i>									
<i>D. OCMW-verenigingen</i>									
<i>E. Andere financiële vaste activa</i>									
II. Verkoop van materiële vaste activa	119.424			9.424	110.000				
<i>A. Gemeenschapsgoederen en bedrijfsmatige materiële vaste activa</i>	119.424			9.424	110.000				
1. Terreinen en gebouw en									
2. Wegen en overige infrastructuur									
3. Roerende goederen	119.424			9.424	110.000				
4. Leasing en soortgelijke rechten									
5. Erfgoed									
<i>B. Overige materiële vaste activa</i>									
1. Onroerende goederen									
2. Roerende goederen									
<i>C. Ontvangen vooruitbetalingen op de verkoop van materiële vaste activa</i>									
III. Verkoop van immateriële vaste activa									
IV. Investeringsubsidies en -schenkingen	84.323	12.823		27.926	15.574	14.000	14.000		
TOTAAL ONTVANGSTEN	203.746	12.823		37.350	125.574	14.000	14.000		



B3: De investeringsenveloppe

Initieel budget 2018 - MJP 2014

Enveloppe KFB2014/001 : Investeringsstoelagen aan de kerkfabrieken

Enveloppe ontstaan in 2014

DEEL 1: UITGAVEN	Verbintenis- kredieten	Transactiekredieten							
		Jaar 2014	Jaar 2015	Jaar 2016	Jaar 2017	Jaar 2018	Jaar 2019	Jaar 2020	> Jaar 2020
I. Investeringsen in financiële vaste activa									
<i>A. Extern verzelfstandigde agentschappen</i>									
<i>B. Intergemeentelijke samenwerkingsverbanden en soortgelijke entiteiten</i>									
<i>C. Publiek-Private Samenwerkingsverbanden</i>									
<i>D. OCMW-verenigingen</i>									
<i>E. Andere financiële vaste activa</i>									
II. Investeringsen in materiële vaste activa									
<i>A. Gemeenschapsgoederen en bedrijfsmatige materiële vaste activa</i>									
1. Terreinen en gebouw en									
2. Wegen en overige infrastructuur									
3. Roerende goederen									
4. Leasing en soortgelijke rechten									
5. Erfgoed									
<i>B. Overige materiële vaste activa</i>									
1. Onroerende goederen									
2. Roerende goederen									
<i>C. Vooruitbetalingen op investeringen in materiële vaste activa</i>									
III. Investeringsen in immateriële vaste activa									
IV. Toegestane investeringssubsidies	3.703.470	507.368	677.946	307.198	300.000	291.222	254.835	682.450	682.450
TOTAAL UITGAVEN	3.703.470	507.368	677.946	307.198	300.000	291.222	254.835	682.450	682.450



De financiële nota bij het budget 2018

DEEL 2: ONTVANGSTEN	Verbintenis- kredieten	Transactiekredieten							
		Jaar 2014	Jaar 2015	Jaar 2016	Jaar 2017	Jaar 2018	Jaar 2019	Jaar 2020	> Jaar 2020
I. Verkoop van financiële vaste activa									
<i>A. Extern verzelfstandigde agentschappen</i> <i>B. Intergemeentelijke samenwerkingsverbanden en soortgelijke entiteiten</i> <i>C. Publiek-Private Samenwerkingsverbanden</i> <i>D. OCMW-verenigingen</i> <i>E. Andere financiële vaste activa</i>									
II. Verkoop van materiële vaste activa									
<i>A. Gemeenschapsgoederen en bedrijfsmatige materiële vaste activa</i> 1. Terreinen en gebouw en 2. Wegen en overige infrastructuur 3. Roerende goederen 4. Leasing en soortgelijke rechten 5. Erfgoed <i>B. Overige materiële vaste activa</i> 1. Onroerende goederen 2. Roerende goederen <i>C. Ontvangen vooruitbetalingen op de verkoop van materiële vaste activa</i>									
III. Verkoop van immateriële vaste activa									
IV. Investeringsubsidies en -schenkingen									
TOTAAL ONTVANGSTEN									



B3: De investeringsenveloppe

Initieel budget 2018 - MJP 2014

Enveloppe ontstaan in 2014

Enveloppe LEC2014/001 : Aantrekking bedrijven in de shoppingsstad Ninove

DEEL 1: UITGAVEN	Verbintenis- kredieten	Transactiekredieten							> Jaar 2020
		Jaar 2014	Jaar 2015	Jaar 2016	Jaar 2017	Jaar 2018	Jaar 2019	Jaar 2020	
I. Investeringsen in financiële vaste activa									
<i>A. Extern verzelfstandigde agentschappen</i>									
<i>B. Intergemeentelijke samenwerkingsverbanden en soortgelijke entiteiten</i>									
<i>C. Publiek-Private Samenwerkingsverbanden</i>									
<i>D. OCMW-verenigingen</i>									
<i>E. Andere financiële vaste activa</i>									
II. Investeringsen in materiële vaste activa	723.000	11.486	6.064	122.471	200.472	175.507	164.500	42.500	
<i>A. Gemeenschapsgoederen en bedrijfsmatige materiële vaste activa</i>	723.000	11.486	6.064	122.471	200.472	175.507	164.500	42.500	
1. Terreinen en gebouwen	30.000	11.486	5.883	7.739		4.892			
2. Wegen en overige infrastructuur	693.000		182	114.732	200.472	170.614	164.500	42.500	
3. Roerende goederen									
4. Leasing en soortgelijke rechten									
5. Erfgoed									
<i>B. Overige materiële vaste activa</i>									
1. Onroerende goederen									
2. Roerende goederen									
<i>C. Vooruitbetalingen op investeringen in materiële vaste activa</i>									
III. Investeringsen in immateriële vaste activa	100.368				40.368	15.000	45.000		
IV. Toegestane investeringssubsidies									
TOTAAL UITGAVEN	823.368	11.486	6.064	122.471	240.840	190.507	209.500	42.500	



De financiële nota bij het budget 2018

DEEL 2: ONTVANGSTEN	Verbintenis- kredieten	Transactiekredieten							
		Jaar 2014	Jaar 2015	Jaar 2016	Jaar 2017	Jaar 2018	Jaar 2019	Jaar 2020	> Jaar 2020
I. Verkoop van financiële vaste activa									
<i>A. Extern verzelfstandigde agentschappen</i>									
<i>B. Intergemeentelijke samenwerkingsverbanden en soortgelijke entiteiten</i>									
<i>C. Publiek-Private Samenwerkingsverbanden</i>									
<i>D. OCMW-verenigingen</i>									
<i>E. Andere financiële vaste activa</i>									
II. Verkoop van materiële vaste activa									
<i>A. Gemeenschapsgoederen en bedrijfsmatige materiële vaste activa</i>									
1. Terreinen en gebouw en									
2. Wegen en overige infrastructuur									
3. Roerende goederen									
4. Leasing en soortgelijke rechten									
5. Erfgoed									
<i>B. Overige materiële vaste activa</i>									
1. Onroerende goederen									
2. Roerende goederen									
<i>C. Ontvangen vooruitbetalingen op de verkoop van materiële vaste activa</i>									
III. Verkoop van immateriële vaste activa									
IV. Investeringsubsidies en -schenkingen	1.750			1.750					
TOTAAL ONTVANGSTEN	1.750			1.750					



B3: De investeringsenveloppe

Initieel budget 2018 - MJP 2014

Enveloppe MAT2014/001 : Aankoop van installaties, machines en uitrusting

Enveloppe ontstaan in 2014

DEEL 1: UITGAVEN	Verbintenis- kredieten	Transactiekredieten							> Jaar 2020
		Jaar 2014	Jaar 2015	Jaar 2016	Jaar 2017	Jaar 2018	Jaar 2019	Jaar 2020	
I. Investeringsen in financiële vaste activa	1.794			1.794					
<i>A. Extern verzelfstandigde agentschappen</i>									
<i>B. Intergemeentelijke samenwerkingsverbanden en soortgelijke entiteiten</i>	1.794			1.794					
<i>C. Publiek-Private Samenwerkingsverbanden</i>									
<i>D. OCMW-verenigingen</i>									
<i>E. Andere financiële vaste activa</i>									
II. Investeringsen in materiële vaste activa	779.842	155.791	162.760	70.337	187.270	128.933	74.750		
<i>A. Gemeenschapsgoederen en bedrijfsmatige materiële vaste activa</i>	779.842	155.791	162.760	70.337	187.270	128.933	74.750		
1. Terreinen en gebouwen									
2. Wegen en overige infrastructuur									
3. Roerende goederen	779.842	155.791	162.760	70.337	187.270	128.933	74.750		
4. Leasing en soortgelijke rechten									
5. Erfgoed									
<i>B. Overige materiële vaste activa</i>									
1. Onroerende goederen									
2. Roerende goederen									
<i>C. Vooruitbetalingen op investeringen in materiële vaste activa</i>									
III. Investeringsen in immateriële vaste activa									
IV. Toegestane investeringssubsidies	5.300				5.300				
TOTAAL UITGAVEN	786.936	155.791	162.760	72.131	192.570	128.933	74.750		



De financiële nota bij het budget 2018

DEEL 2: ONTVANGSTEN	Verbintenis- kredieten	Transactiekredieten							
		Jaar 2014	Jaar 2015	Jaar 2016	Jaar 2017	Jaar 2018	Jaar 2019	Jaar 2020	> Jaar 2020
I. Verkoop van financiële vaste activa									
<i>A. Extern verzelfstandigde agentschappen</i>									
<i>B. Intergemeentelijke samenwerkingsverbanden en soortgelijke entiteiten</i>									
<i>C. Publiek-Private Samenwerkingsverbanden</i>									
<i>D. OCMW-verenigingen</i>									
<i>E. Andere financiële vaste activa</i>									
II. Verkoop van materiële vaste activa	3.467	3.467							
<i>A. Gemeenschapsgoederen en bedrijfsmatige materiële vaste activa</i>	3.467	3.467							
1. Terreinen en gebouwen									
2. Wegen en overige infrastructuur									
3. Roerende goederen	3.467	3.467							
4. Leasing en soortgelijke rechten									
5. Erfgoed									
<i>B. Overige materiële vaste activa</i>									
1. Onroerende goederen									
2. Roerende goederen									
<i>C. Ontvangen vooruitbetalingen op de verkoop van materiële vaste activa</i>									
III. Verkoop van immateriële vaste activa									
IV. Investeringsubsidies en -schenkingen	10.380	10.380							
TOTAAL ONTVANGSTEN	13.847	13.847							



B3: De investeringsenveloppe

Initieel budget 2018 - MJP 2014

Enveloppe MEU2014/001 : Aankoop van meubilair en kantooruitrusting

Enveloppe ontstaan in 2014

DEEL 1: UITGAVEN	Verbintenis- kredieten	Transactiekredieten							> Jaar 2020
		Jaar 2014	Jaar 2015	Jaar 2016	Jaar 2017	Jaar 2018	Jaar 2019	Jaar 2020	
I. Investeringsen in financiële vaste activa									
<i>A. Extern verzelfstandigde agentschappen</i>									
<i>B. Intergemeentelijke samenwerkingsverbanden en soortgelijke entiteiten</i>									
<i>C. Publiek-Private Samenwerkingsverbanden</i>									
<i>D. OCMW-verenigingen</i>									
<i>E. Andere financiële vaste activa</i>									
II. Investeringsen in materiële vaste activa	435.208	39.782	24.926	76.592	148.572	79.906	65.430		
<i>A. Gemeenschapsgoederen en bedrijfsmatige materiële vaste activa</i>	435.208	39.782	24.926	76.592	148.572	79.906	65.430		
1. Terreinen en gebouwen									
2. Wegen en overige infrastructuur									
3. Roerende goederen	435.208	39.782	24.926	76.592	148.572	79.906	65.430		
4. Leasing en soortgelijke rechten									
5. Erfgoed									
<i>B. Overige materiële vaste activa</i>									
1. Onroerende goederen									
2. Roerende goederen									
<i>C. Vooruitbetalingen op investeringen in materiële vaste activa</i>									
III. Investeringsen in immateriële vaste activa									
IV. Toegestane investeringssubsidies									
TOTAAL UITGAVEN	435.208	39.782	24.926	76.592	148.572	79.906	65.430		





De financiële nota bij het budget 2018

DEEL 2: ONTVANGSTEN	Verbintenis- kredieten	Transactiekredieten							
		Jaar 2014	Jaar 2015	Jaar 2016	Jaar 2017	Jaar 2018	Jaar 2019	Jaar 2020	> Jaar 2020
I. Verkoop van financiële vaste activa									
<i>A. Extern verzelfstandigde agentschappen</i> <i>B. Intergemeentelijke samenwerkingsverbanden en soortgelijke entiteiten</i> <i>C. Publiek-Private Samenwerkingsverbanden</i> <i>D. OCMW-verenigingen</i> <i>E. Andere financiële vaste activa</i>									
II. Verkoop van materiële vaste activa									
<i>A. Gemeenschapsgoederen en bedrijfsmatige materiële vaste activa</i> <ol style="list-style-type: none"> 1. Terreinen en gebouw en 2. Wegen en overige infrastructuur 3. Roerende goederen 4. Leasing en soortgelijke rechten 5. Erfgoed <i>B. Overige materiële vaste activa</i> <ol style="list-style-type: none"> 1. Onroerende goederen 2. Roerende goederen <i>C. Ontvangen vooruitbetalingen op de verkoop van materiële vaste activa</i>									
III. Verkoop van immateriële vaste activa									
IV. Investeringsubsidies en -schenkingen									
TOTAAL ONTVANGSTEN									



B3: De investeringsenveloppe

Initieel budget 2018 - MJP 2014

Enveloppe MIL2014/001 : Duurzaam beleid, groen- en milieuprojecten

Enveloppe ontstaan in 2014

DEEL 1: UITGAVEN	Verbintenis- kredieten	Transactiekredieten							
		Jaar 2014	Jaar 2015	Jaar 2016	Jaar 2017	Jaar 2018	Jaar 2019	Jaar 2020	> Jaar 2020
I. Investeringsen in financiële vaste activa									
<i>A. Extern verzelfstandigde agentschappen</i>									
<i>B. Intergemeentelijke samenwerkingsverbanden en soortgelijke entiteiten</i>									
<i>C. Publiek-Private Samenwerkingsverbanden</i>									
<i>D. OCMW-verenigingen</i>									
<i>E. Andere financiële vaste activa</i>									
II. Investeringsen in materiële vaste activa	1.417.184	20.739	12.759	54.097	244.687	675.641	245.511	61.250	102.500
<i>A. Gemeenschapsgoederen en bedrijfsmatige materiële vaste activa</i>	1.417.184	20.739	12.759	54.097	244.687	675.641	245.511	61.250	102.500
1. Terreinen en gebouwen	1.169.481	10.696	10.100	54.097	184.687	615.641	194.261	40.000	60.000
2. Wegen en overige infrastructuur	247.703	10.043	2.660		60.000	60.000	51.250	21.250	42.500
3. Roerende goederen									
4. Leasing en soortgelijke rechten									
5. Erfgoed									
<i>B. Overige materiële vaste activa</i>									
1. Onroerende goederen									
2. Roerende goederen									
<i>C. Vooruitbetalingen op investeringen in materiële vaste activa</i>									
III. Investeringsen in immateriële vaste activa	281.715			2.075	94.640	147.500	37.500		
IV. Toegestane investeringssubsidies									
TOTAAL UITGAVEN	1.698.899	20.739	12.759	56.172	339.327	823.141	283.011	61.250	102.500



De financiële nota bij het budget 2018

DEEL 2: ONTVANGSTEN	Verbintenis- kredieten	Transactiekredieten							
		Jaar 2014	Jaar 2015	Jaar 2016	Jaar 2017	Jaar 2018	Jaar 2019	Jaar 2020	> Jaar 2020
I. Verkoop van financiële vaste activa									
<i>A. Extern verzelfstandigde agentschappen</i> <i>B. Intergemeentelijke samenwerkingsverbanden en soortgelijke entiteiten</i> <i>C. Publiek-Private Samenwerkingsverbanden</i> <i>D. OCMW-verenigingen</i> <i>E. Andere financiële vaste activa</i>									
II. Verkoop van materiële vaste activa									
<i>A. Gemeenschapsgoederen en bedrijfsmatige materiële vaste activa</i> 1. Terreinen en gebouw en 2. Wegen en overige infrastructuur 3. Roerende goederen 4. Leasing en soortgelijke rechten 5. Erfgoed <i>B. Overige materiële vaste activa</i> 1. Onroerende goederen 2. Roerende goederen <i>C. Ontvangen vooruitbetalingen op de verkoop van materiële vaste activa</i>									
III. Verkoop van immateriële vaste activa									
IV. Investeringsubsidies en -schenkingen	105.795	34.545		28.523		42.727			
TOTAAL ONTVANGSTEN	105.795	34.545		28.523		42.727			



B3: De investeringsenveloppe

Initieel budget 2018 - MJP 2014

Enveloppe ontstaan in 2014

Enveloppe MOB2014/001 : Verkeer, mobiliteit en veiligheid

DEEL 1: UITGAVEN	Verbintenis- kredieten	Transactiekredieten							> Jaar 2020
		Jaar 2014	Jaar 2015	Jaar 2016	Jaar 2017	Jaar 2018	Jaar 2019	Jaar 2020	
I. Investeringsen in financiële vaste activa	6.767	1.554	1.639	1.728	583	615	648		
<i>A. Extern verzelfstandigde agentschappen</i>									
<i>B. Intergemeentelijke samenwerkingsverbanden en soortgelijke entiteiten</i>	6.767	1.554	1.639	1.728	583	615	648		
<i>C. Publiek-Private Samenwerkingsverbanden</i>									
<i>D. OCMW-verenigingen</i>									
<i>E. Andere financiële vaste activa</i>									
II. Investeringsen in materiële vaste activa	3.175.588	20.904	41.887	458.734	392.074	1.080.806	827.000	354.181	
<i>A. Gemeenschapsgoederen en bedrijfsmatige materiële vaste activa</i>	3.175.588	20.904	41.887	458.734	392.074	1.080.806	827.000	354.181	
1. Terreinen en gebouwen									
2. Wegen en overige infrastructuur	3.175.588	20.904	41.887	458.734	392.074	1.080.806	827.000	354.181	
3. Roerende goederen									
4. Leasing en soortgelijke rechten									
5. Erfgoed									
<i>B. Overige materiële vaste activa</i>									
1. Onroerende goederen									
2. Roerende goederen									
<i>C. Vooruitbetalingen op investeringen in materiële vaste activa</i>									
III. Investeringsen in immateriële vaste activa	69.634	9.380	5.254	17.455	17.545	20.000			
IV. Toegestane investeringssubsidies									
TOTAAL UITGAVEN	3.251.988	31.838	48.780	477.918	410.202	1.101.421	827.648	354.181	



De financiële nota bij het budget 2018

DEEL 2: ONTVANGSTEN	Verbintenis- kredieten	Transactiekredieten							
		Jaar 2014	Jaar 2015	Jaar 2016	Jaar 2017	Jaar 2018	Jaar 2019	Jaar 2020	> Jaar 2020
I. Verkoop van financiële vaste activa									
<i>A. Extern verzelfstandigde agentschappen</i> <i>B. Intergemeentelijke samenwerkingsverbanden en soortgelijke entiteiten</i> <i>C. Publiek-Private Samenwerkingsverbanden</i> <i>D. OCMW-verenigingen</i> <i>E. Andere financiële vaste activa</i>									
II. Verkoop van materiële vaste activa									
<i>A. Gemeenschapsgoederen en bedrijfsmatige materiële vaste activa</i> 1. Terreinen en gebouw en 2. Wegen en overige infrastructuur 3. Roerende goederen 4. Leasing en soortgelijke rechten 5. Erfgoed <i>B. Overige materiële vaste activa</i> 1. Onroerende goederen 2. Roerende goederen <i>C. Ontvangen vooruitbetalingen op de verkoop van materiële vaste activa</i>									
III. Verkoop van immateriële vaste activa									
IV. Investeringsubsidies en -schenkingen	120.000	4.247			25.753	15.000	60.000	15.000	
TOTAAL ONTVANGSTEN	120.000	4.247			25.753	15.000	60.000	15.000	



B3: De investeringsenveloppe

Initieel budget 2018 - MJP 2014

Enveloppe MON2014/001 : Restauratie en aankoop monumenten en ander erfgoed

Enveloppe ontstaan in 2014

DEEL 1: UITGAVEN	Verbintenis- kredieten	Transactiekredieten							> Jaar 2020
		Jaar 2014	Jaar 2015	Jaar 2016	Jaar 2017	Jaar 2018	Jaar 2019	Jaar 2020	
I. Investeringsen in financiële vaste activa									
<i>A. Extern verzelfstandigde agentschappen</i>									
<i>B. Intergemeentelijke samenwerkingsverbanden en soortgelijke entiteiten</i>									
<i>C. Publiek-Private Samenwerkingsverbanden</i>									
<i>D. OCMW-verenigingen</i>									
<i>E. Andere financiële vaste activa</i>									
II. Investeringsen in materiële vaste activa	573.029	55.933	97.026	38.089	214.482	130.000	37.500		
<i>A. Gemeenschapsgoederen en bedrijfsmatige materiële vaste activa</i>	296.664	43.567	85.671	38.089	61.836	30.000	37.500		
1. Terreinen en gebouwen	202.906	18.269	85.671	13.023	40.943	22.500	22.500		
2. Wegen en overige infrastructuur									
3. Roerende goederen									
4. Leasing en soortgelijke rechten									
5. Erfgoed	93.758	25.299		25.066	20.894	7.500	15.000		
<i>B. Overige materiële vaste activa</i>	276.365	12.365	11.355		152.645	100.000			
1. Onroerende goederen	264.000		11.355		152.645	100.000			
2. Roerende goederen	12.365	12.365							
<i>C. Vooruitbetalingen op investeringen in materiële vaste activa</i>									
III. Investeringsen in immateriële vaste activa									
IV. Toegestane investeringssubsidies	15.620					10.620	5.000		
TOTAAL UITGAVEN	588.649	55.933	97.026	38.089	214.482	140.620	42.500		



De financiële nota bij het budget 2018

DEEL 2: ONTVANGSTEN	Verbintenis- kredieten	Transactiekredieten							
		Jaar 2014	Jaar 2015	Jaar 2016	Jaar 2017	Jaar 2018	Jaar 2019	Jaar 2020	> Jaar 2020
I. Verkoop van financiële vaste activa									
<i>A. Extern verzelfstandigde agentschappen</i> <i>B. Intergemeentelijke samenwerkingsverbanden en soortgelijke entiteiten</i> <i>C. Publiek-Private Samenwerkingsverbanden</i> <i>D. OCMW-verenigingen</i> <i>E. Andere financiële vaste activa</i>									
II. Verkoop van materiële vaste activa									
<i>A. Gemeenschapsgoederen en bedrijfsmatige materiële vaste activa</i> 1. Terreinen en gebouw en 2. Wegen en overige infrastructuur 3. Roerende goederen 4. Leasing en soortgelijke rechten 5. Erfgoed <i>B. Overige materiële vaste activa</i> 1. Onroerende goederen 2. Roerende goederen <i>C. Ontvangen vooruitbetalingen op de verkoop van materiële vaste activa</i>									
III. Verkoop van immateriële vaste activa									
IV. Investeringsubsidies en -schenkingen	229.933	21.363	250	320		208.000			
TOTAAL ONTVANGSTEN	229.933	21.363	250	320		208.000			



B3: De investeringsenveloppe

Initieel budget 2018 - MJP 2014

Enveloppe ontstaan in 2014

Enveloppe OND2014/001 : Onderhoud aan terreinen en gebouwen van de stad

DEEL 1: UITGAVEN	Verbintenis- kredieten	Transactiekredieten							
		Jaar 2014	Jaar 2015	Jaar 2016	Jaar 2017	Jaar 2018	Jaar 2019	Jaar 2020	> Jaar 2020
I. Investeringsen in financiële vaste activa									
<i>A. Extern verzelfstandigde agentschappen</i>									
<i>B. Intergemeentelijke samenwerkingsverbanden en soortgelijke entiteiten</i>									
<i>C. Publiek-Private Samenwerkingsverbanden</i>									
<i>D. OCMW-verenigingen</i>									
<i>E. Andere financiële vaste activa</i>									
II. Investeringsen in materiële vaste activa	1.186.079	54.166	30.118	3.004	129.107	264.024	455.660	250.000	
<i>A. Gemeenschapsgoederen en bedrijfsmatige materiële vaste activa</i>	1.186.079	54.166	30.118	3.004	129.107	264.024	455.660	250.000	
1. Terreinen en gebouwen	1.148.923	54.166	30.118	3.004	113.617	250.191	447.827	250.000	
2. Wegen en overige infrastructuur									
3. Roerende goederen	31.824				12.824	12.500	6.500		
4. Leasing en soortgelijke rechten									
5. Erfgoed	5.332				2.666	1.333	1.333		
<i>B. Overige materiële vaste activa</i>									
1. Onroerende goederen									
2. Roerende goederen									
<i>C. Vooruitbetalingen op investeringen in materiële vaste activa</i>									
III. Investeringsen in immateriële vaste activa									
IV. Toegestane investeringssubsidies	100.000				100.000				
TOTAAL UITGAVEN	1.286.079	54.166	30.118	3.004	229.107	264.024	455.660	250.000	



De financiële nota bij het budget 2018

DEEL 2: ONTVANGSTEN	Verbintenis- kredieten	Transactiekredieten							
		Jaar 2014	Jaar 2015	Jaar 2016	Jaar 2017	Jaar 2018	Jaar 2019	Jaar 2020	> Jaar 2020
I. Verkoop van financiële vaste activa									
<i>A. Extern verzelfstandigde agentschappen</i> <i>B. Intergemeentelijke samenwerkingsverbanden en soortgelijke entiteiten</i> <i>C. Publiek-Private Samenwerkingsverbanden</i> <i>D. OCMW-verenigingen</i> <i>E. Andere financiële vaste activa</i>									
II. Verkoop van materiële vaste activa									
<i>A. Gemeenschapsgoederen en bedrijfsmatige materiële vaste activa</i> 1. Terreinen en gebouw en 2. Wegen en overige infrastructuur 3. Roerende goederen 4. Leasing en soortgelijke rechten 5. Erfgoed <i>B. Overige materiële vaste activa</i> 1. Onroerende goederen 2. Roerende goederen <i>C. Ontvangen vooruitbetalingen op de verkoop van materiële vaste activa</i>									
III. Verkoop van immateriële vaste activa									
IV. Investeringsubsidies en -schenkingen									
TOTAAL ONTVANGSTEN									



B3: De investeringsenveloppe

Initieel budget 2018 - MJP 2014

Enveloppe ONW2014/001 : Investeren in het stedelijk onderwijs

Enveloppe ontstaan in 2014

DEEL 1: UITGAVEN	Verbintenis- kredieten	Transactiekredieten							> Jaar 2020
		Jaar 2014	Jaar 2015	Jaar 2016	Jaar 2017	Jaar 2018	Jaar 2019	Jaar 2020	
I. Investeren in financiële vaste activa									
<i>A. Extern verzelfstandigde agentschappen</i>									
<i>B. Intergemeentelijke samenwerkingsverbanden en soortgelijke entiteiten</i>									
<i>C. Publiek-Private Samenwerkingsverbanden</i>									
<i>D. OCMW-verenigingen</i>									
<i>E. Andere financiële vaste activa</i>									
II. Investeren in materiële vaste activa	8.386.847	219.039	139.592	139.359	4.912.719	1.827.323	1.148.816		
<i>A. Gemeenschapsgoederen en bedrijfsmatige materiële vaste activa</i>	8.386.847	219.039	139.592	139.359	4.912.719	1.827.323	1.148.816		
1. Terreinen en gebouwen	4.134.158	90.191	103.680	78.565	1.163.012	1.747.589	951.120		
2. Wegen en overige infrastructuur									
3. Roerende goederen	796.674	128.848	35.911	60.794	293.691	79.734	197.696		
4. Leasing en soortgelijke rechten	3.456.015				3.456.015				
5. Erfgoed									
<i>B. Overige materiële vaste activa</i>									
1. Onroerende goederen									
2. Roerende goederen									
<i>C. Vooruitbetalingen op investeringen in materiële vaste activa</i>									
III. Investeren in immateriële vaste activa									
IV. Toegestane investeringssubsidies									
TOTAAL UITGAVEN	8.386.847	219.039	139.592	139.359	4.912.719	1.827.323	1.148.816		



De financiële nota bij het budget 2018

DEEL 2: ONTVANGSTEN	Verbintenis- kredieten	Transactiekredieten							
		Jaar 2014	Jaar 2015	Jaar 2016	Jaar 2017	Jaar 2018	Jaar 2019	Jaar 2020	> Jaar 2020
I. Verkoop van financiële vaste activa									
<i>A. Extern verzelfstandigde agentschappen</i> <i>B. Intergemeentelijke samenwerkingsverbanden en soortgelijke entiteiten</i> <i>C. Publiek-Private Samenwerkingsverbanden</i> <i>D. OCMW-verenigingen</i> <i>E. Andere financiële vaste activa</i>									
II. Verkoop van materiële vaste activa									
<i>A. Gemeenschapsgoederen en bedrijfsmatige materiële vaste activa</i> 1. Terreinen en gebouw en 2. Wegen en overige infrastructuur 3. Roerende goederen 4. Leasing en soortgelijke rechten 5. Erfgoed <i>B. Overige materiële vaste activa</i> 1. Onroerende goederen 2. Roerende goederen <i>C. Ontvangen vooruitbetalingen op de verkoop van materiële vaste activa</i>									
III. Verkoop van immateriële vaste activa									
IV. Investeringsubsidies en -schenkingen	1.581.730				114.785	49.425	1.363.955	53.565	
TOTAAL ONTVANGSTEN	1.581.730				114.785	49.425	1.363.955	53.565	





B3: De investeringsenveloppe

Initieel budget 2018 - MJP 2014

Enveloppe PAT2014/001 : Onroerend patrimonium aanpassen aan de noden

Enveloppe ontstaan in 2014

DEEL 1: UITGAVEN	Verbintenis- kredieten	Transactiekredieten							> Jaar 2020
		Jaar 2014	Jaar 2015	Jaar 2016	Jaar 2017	Jaar 2018	Jaar 2019	Jaar 2020	
I. Investeringsen in financiële vaste activa									
<i>A. Extern verzelfstandigde agentschappen</i>									
<i>B. Intergemeentelijke samenwerkingsverbanden en soortgelijke entiteiten</i>									
<i>C. Publiek-Private Samenwerkingsverbanden</i>									
<i>D. OCMW-verenigingen</i>									
<i>E. Andere financiële vaste activa</i>									
II. Investeringsen in materiële vaste activa	4.530.811	152.967	33.256	282.323	2.540.562	1.121.703	400.000		
<i>A. Gemeenschapsgoederen en bedrijfsmatige materiële vaste activa</i>	4.530.811	152.967	33.256	282.323	2.540.562	1.121.703	400.000		
1. Terreinen en gebouwen	4.446.199	152.967	24.206	282.323	2.465.000	1.121.703	400.000		
2. Wegen en overige infrastructuur									
3. Roerende goederen	75.562				75.562				
4. Leasing en soortgelijke rechten	9.050		9.050						
5. Erfgoed									
<i>B. Overige materiële vaste activa</i>									
1. Onroerende goederen									
2. Roerende goederen									
<i>C. Vooruitbetalingen op investeringen in materiële vaste activa</i>									
III. Investeringsen in immateriële vaste activa	43.000					43.000			
IV. Toegestane investeringssubsidies									
TOTAAL UITGAVEN	4.573.811	152.967	33.256	282.323	2.540.562	1.164.703	400.000		



De financiële nota bij het budget 2018

DEEL 2: ONTVANGSTEN	Verbintenis- kredieten	Transactiekredieten							
		Jaar 2014	Jaar 2015	Jaar 2016	Jaar 2017	Jaar 2018	Jaar 2019	Jaar 2020	> Jaar 2020
I. Verkoop van financiële vaste activa									
<i>A. Extern verzelfstandigde agentschappen</i> <i>B. Intergemeentelijke samenwerkingsverbanden en soortgelijke entiteiten</i> <i>C. Publiek-Private Samenwerkingsverbanden</i> <i>D. OCMW-verenigingen</i> <i>E. Andere financiële vaste activa</i>									
II. Verkoop van materiële vaste activa									
<i>A. Gemeenschapsgoederen en bedrijfsmatige materiële vaste activa</i> 1. Terreinen en gebouw en 2. Wegen en overige infrastructuur 3. Roerende goederen 4. Leasing en soortgelijke rechten 5. Erfgoed <i>B. Overige materiële vaste activa</i> 1. Onroerende goederen 2. Roerende goederen <i>C. Ontvangen vooruitbetalingen op de verkoop van materiële vaste activa</i>									
III. Verkoop van immateriële vaste activa									
IV. Investeringsubsidies en -schenkingen									
TOTAAL ONTVANGSTEN									



B3: De investeringsenveloppe

Initieel budget 2018 - MJP 2014

Enveloppe PBD2014/001 : Centralisatie diensten op site centrumlaan

Enveloppe ontstaan in 2014

DEEL 1: UITGAVEN	Verbintenis- kredieten	Transactiekredieten							> Jaar 2020
		Jaar 2014	Jaar 2015	Jaar 2016	Jaar 2017	Jaar 2018	Jaar 2019	Jaar 2020	
I. Investeringsen in financiële vaste activa									
<i>A. Extern verzelfstandigde agentschappen</i>									
<i>B. Intergemeentelijke samenwerkingsverbanden en soortgelijke entiteiten</i>									
<i>C. Publiek-Private Samenwerkingsverbanden</i>									
<i>D. OCMW-verenigingen</i>									
<i>E. Andere financiële vaste activa</i>									
II. Investeringsen in materiële vaste activa	1.333.740	1.330.000	3.740						
<i>A. Gemeenschapsgoederen en bedrijfsmatige materiële vaste activa</i>	1.333.740	1.330.000	3.740						
1. Terreinen en gebouwen	1.330.000	1.330.000							
2. Wegen en overige infrastructuur									
3. Roerende goederen	3.740		3.740						
4. Leasing en soortgelijke rechten									
5. Erfgoed									
<i>B. Overige materiële vaste activa</i>									
1. Onroerende goederen									
2. Roerende goederen									
<i>C. Vooruitbetalingen op investeringen in materiële vaste activa</i>									
III. Investeringsen in immateriële vaste activa									
IV. Toegestane investeringssubsidies	7.256.485					4.000.000	3.256.485		
TOTAAL UITGAVEN	8.590.225	1.330.000	3.740			4.000.000	3.256.485		



De financiële nota bij het budget 2018

DEEL 2: ONTVANGSTEN	Verbintenis- kredieten	Transactiekredieten							
		Jaar 2014	Jaar 2015	Jaar 2016	Jaar 2017	Jaar 2018	Jaar 2019	Jaar 2020	> Jaar 2020
I. Verkoop van financiële vaste activa									
<i>A. Extern verzelfstandigde agentschappen</i> <i>B. Intergemeentelijke samenwerkingsverbanden en soortgelijke entiteiten</i> <i>C. Publiek-Private Samenwerkingsverbanden</i> <i>D. OCMW-verenigingen</i> <i>E. Andere financiële vaste activa</i>									
II. Verkoop van materiële vaste activa									
<i>A. Gemeenschapsgoederen en bedrijfsmatige materiële vaste activa</i> 1. Terreinen en gebouw en 2. Wegen en overige infrastructuur 3. Roerende goederen 4. Leasing en soortgelijke rechten 5. Erfgoed <i>B. Overige materiële vaste activa</i> 1. Onroerende goederen 2. Roerende goederen <i>C. Ontvangen vooruitbetalingen op de verkoop van materiële vaste activa</i>									
III. Verkoop van immateriële vaste activa									
IV. Investeringsubsidies en -schenkingen									
TOTAAL ONTVANGSTEN									



B3: De investeringsenveloppe

Initieel budget 2018 - MJP 2014

Enveloppe PBD2014/002 : Oprichting van een sociaal huis

Enveloppe ontstaan in 2014

DEEL 1: UITGAVEN	Verbintenis- kredieten	Transactiekredieten							
		Jaar 2014	Jaar 2015	Jaar 2016	Jaar 2017	Jaar 2018	Jaar 2019	Jaar 2020	> Jaar 2020
I. Investeringsen in financiële vaste activa									
<i>A. Extern verzelfstandigde agentschappen</i>									
<i>B. Intergemeentelijke samenwerkingsverbanden en soortgelijke entiteiten</i>									
<i>C. Publiek-Private Samenwerkingsverbanden</i>									
<i>D. OCMW-verenigingen</i>									
<i>E. Andere financiële vaste activa</i>									
II. Investeringsen in materiële vaste activa	125.790		34.534	4.453	86.803				
<i>A. Gemeenschapsgoederen en bedrijfsmatige materiële vaste activa</i>	125.790		34.534	4.453	86.803				
1. Terreinen en gebouw en	125.790		34.534	4.453	86.803				
2. Wegen en overige infrastructuur									
3. Roerende goederen									
4. Leasing en soortgelijke rechten									
5. Erfgoed									
<i>B. Overige materiële vaste activa</i>									
1. Onroerende goederen									
2. Roerende goederen									
<i>C. Vooruitbetalingen op investeringen in materiële vaste activa</i>									
III. Investeringsen in immateriële vaste activa									
IV. Toegestane investeringssubsidies	185.500				185.500				
TOTAAL UITGAVEN	311.290		34.534	4.453	272.303				



De financiële nota bij het budget 2018

DEEL 2: ONTVANGSTEN	Verbintenis- kredieten	Transactiekredieten							
		Jaar 2014	Jaar 2015	Jaar 2016	Jaar 2017	Jaar 2018	Jaar 2019	Jaar 2020	> Jaar 2020
I. Verkoop van financiële vaste activa									
<i>A. Extern verzelfstandigde agentschappen</i> <i>B. Intergemeentelijke samenwerkingsverbanden en soortgelijke entiteiten</i> <i>C. Publiek-Private Samenwerkingsverbanden</i> <i>D. OCMW-verenigingen</i> <i>E. Andere financiële vaste activa</i>									
II. Verkoop van materiële vaste activa									
<i>A. Gemeenschapsgoederen en bedrijfsmatige materiële vaste activa</i> <ol style="list-style-type: none"> 1. Terreinen en gebouw en 2. Wegen en overige infrastructuur 3. Roerende goederen 4. Leasing en soortgelijke rechten 5. Erfgoed <i>B. Overige materiële vaste activa</i> <ol style="list-style-type: none"> 1. Onroerende goederen 2. Roerende goederen <i>C. Ontvangen vooruitbetalingen op de verkoop van materiële vaste activa</i>									
III. Verkoop van immateriële vaste activa									
IV. Investeringsubsidies en -schenkingen									
TOTAAL ONTVANGSTEN									



B3: De investeringsenveloppe

Initieel budget 2018 - MJP 2014

Enveloppe PBD2014/003 : Ocmw site

Enveloppe ontstaan in 2014

DEEL 1: UITGAVEN	Verbintenis- kredieten	Transactiekredieten							> Jaar 2020
		Jaar 2014	Jaar 2015	Jaar 2016	Jaar 2017	Jaar 2018	Jaar 2019	Jaar 2020	
I. Investeringsen in financiële vaste activa									
<i>A. Extern verzelfstandigde agentschappen</i>									
<i>B. Intergemeentelijke samenwerkingsverbanden en soortgelijke entiteiten</i>									
<i>C. Publiek-Private Samenwerkingsverbanden</i>									
<i>D. OCMW-verenigingen</i>									
<i>E. Andere financiële vaste activa</i>									
II. Investeringsen in materiële vaste activa	1.806.247	198.251	11.496		21.500	1.400.000	100.000	75.000	
<i>A. Gemeenschapsgoederen en bedrijfsmatige materiële vaste activa</i>	1.596.500				21.500	1.400.000	100.000	75.000	
1. Terreinen en gebouw en	1.371.500				21.500	1.350.000			
2. Wegen en overige infrastructuur	225.000					50.000	100.000	75.000	
3. Roerende goederen									
4. Leasing en soortgelijke rechten									
5. Erfgoed									
<i>B. Overige materiële vaste activa</i>	209.747	198.251	11.496						
1. Onroerende goederen	209.747	198.251	11.496						
2. Roerende goederen									
<i>C. Vooruitbetalingen op investeringen in materiële vaste activa</i>									
III. Investeringsen in immateriële vaste activa	533.500	61.855	84.316	95.269	81.147	128.002	82.912		
IV. Toegestane investeringssubsidies	450.000	250.000					100.000	100.000	
TOTAAL UITGAVEN	2.789.747	510.106	95.811	95.269	102.647	1.528.002	282.912	175.000	



De financiële nota bij het budget 2018

DEEL 2: ONTVANGSTEN	Verbintenis- kredieten	Transactiekredieten							
		Jaar 2014	Jaar 2015	Jaar 2016	Jaar 2017	Jaar 2018	Jaar 2019	Jaar 2020	> Jaar 2020
I. Verkoop van financiële vaste activa									
<i>A. Extern verzelfstandigde agentschappen</i>									
<i>B. Intergemeentelijke samenwerkingsverbanden en soortgelijke entiteiten</i>									
<i>C. Publiek-Private Samenwerkingsverbanden</i>									
<i>D. OCMW-verenigingen</i>									
<i>E. Andere financiële vaste activa</i>									
II. Verkoop van materiële vaste activa	1.077.000					1.077.000			
<i>A. Gemeenschapsgoederen en bedrijfsmatige materiële vaste activa</i>	1.077.000					1.077.000			
1. Terreinen en gebouw en	1.077.000					1.077.000			
2. Wegen en overige infrastructuur									
3. Roerende goederen									
4. Leasing en soortgelijke rechten									
5. Erfgoed									
<i>B. Overige materiële vaste activa</i>									
1. Onroerende goederen									
2. Roerende goederen									
<i>C. Ontvangen vooruitbetalingen op de verkoop van materiële vaste activa</i>									
III. Verkoop van immateriële vaste activa									
IV. Investeringsubsidies en -schenkingen									
TOTAAL ONTVANGSTEN	1.077.000					1.077.000			

**B3: De investeringsenveloppe****Initieel budget 2018 - MJP 2014**

Enveloppe ROL2014/001 : Beheer van het wagenpark

Enveloppe ontstaan in 2014

DEEL 1: UITGAVEN	Verbintenis- kredieten	Transactiekredieten							> Jaar 2020
		Jaar 2014	Jaar 2015	Jaar 2016	Jaar 2017	Jaar 2018	Jaar 2019	Jaar 2020	
I. Investeringsen in financiële vaste activa									
<i>A. Extern verzelfstandigde agentschappen</i>									
<i>B. Intergemeentelijke samenwerkingsverbanden en soortgelijke entiteiten</i>									
<i>C. Publiek-Private Samenwerkingsverbanden</i>									
<i>D. OCMW-verenigingen</i>									
<i>E. Andere financiële vaste activa</i>									
II. Investeringsen in materiële vaste activa	1.261.898	167.484	294.155	40.301	293.958	421.000	45.000		
<i>A. Gemeenschapsgoederen en bedrijfsmatige materiële vaste activa</i>	1.261.898	167.484	294.155	40.301	293.958	421.000	45.000		
1. Terreinen en gebouwen									
2. Wegen en overige infrastructuur									
3. Roerende goederen	1.261.898	167.484	294.155	40.301	293.958	421.000	45.000		
4. Leasing en soortgelijke rechten									
5. Erfgoed									
<i>B. Overige materiële vaste activa</i>									
1. Onroerende goederen									
2. Roerende goederen									
<i>C. Vooruitbetalingen op investeringen in materiële vaste activa</i>									
III. Investeringsen in immateriële vaste activa									
IV. Toegestane investeringssubsidies									
TOTAAL UITGAVEN	1.261.898	167.484	294.155	40.301	293.958	421.000	45.000		



De financiële nota bij het budget 2018

DEEL 2: ONTVANGSTEN	Verbintenis- kredieten	Transactiekredieten							
		Jaar 2014	Jaar 2015	Jaar 2016	Jaar 2017	Jaar 2018	Jaar 2019	Jaar 2020	> Jaar 2020
I. Verkoop van financiële vaste activa									
<i>A. Extern verzelfstandigde agentschappen</i>									
<i>B. Intergemeentelijke samenwerkingsverbanden en soortgelijke entiteiten</i>									
<i>C. Publiek-Private Samenwerkingsverbanden</i>									
<i>D. OCMW-verenigingen</i>									
<i>E. Andere financiële vaste activa</i>									
II. Verkoop van materiële vaste activa	9.680	9.680							
<i>A. Gemeenschapsgoederen en bedrijfsmatige materiële vaste activa</i>	9.680	9.680							
1. Terreinen en gebouwen									
2. Wegen en overige infrastructuur									
3. Roerende goederen	9.680	9.680							
4. Leasing en soortgelijke rechten									
5. Erfgoed									
<i>B. Overige materiële vaste activa</i>									
1. Onroerende goederen									
2. Roerende goederen									
<i>C. Ontvangen vooruitbetalingen op de verkoop van materiële vaste activa</i>									
III. Verkoop van immateriële vaste activa									
IV. Investeringsubsidies en -schenkingen									
TOTAAL ONTVANGSTEN	9.680	9.680							



B3: De investeringsenveloppe

Initieel budget 2018 - MJP 2014

Enveloppe ROR2014/001 : Gebiedsontwikkeling

Enveloppe ontstaan in 2014

DEEL 1: UITGAVEN	Verbintenis- kredieten	Transactiekredieten							> Jaar 2020
		Jaar 2014	Jaar 2015	Jaar 2016	Jaar 2017	Jaar 2018	Jaar 2019	Jaar 2020	
I. Investeringsen in financiële vaste activa									
<i>A. Extern verzelfstandigde agentschappen</i>									
<i>B. Intergemeentelijke samenwerkingsverbanden en soortgelijke entiteiten</i>									
<i>C. Publiek-Private Samenwerkingsverbanden</i>									
<i>D. OCMW-verenigingen</i>									
<i>E. Andere financiële vaste activa</i>									
II. Investeringsen in materiële vaste activa	65.000					35.000	30.000		
<i>A. Gemeenschapsgoederen en bedrijfsmatige materiële vaste activa</i>	65.000					35.000	30.000		
1. Terreinen en gebouw en	65.000					35.000	30.000		
2. Wegen en overige infrastructuur									
3. Roerende goederen									
4. Leasing en soortgelijke rechten									
5. Erfgoed									
<i>B. Overige materiële vaste activa</i>									
1. Onroerende goederen									
2. Roerende goederen									
<i>C. Vooruitbetalingen op investeringen in materiële vaste activa</i>									
III. Investeringsen in immateriële vaste activa	1.276.055	344.191	176.885		72.590	297.089	325.000	60.300	
IV. Toegestane investeringssubsidies									
TOTAAL UITGAVEN	1.341.055	344.191	176.885		72.590	332.089	355.000	60.300	



De financiële nota bij het budget 2018

DEEL 2: ONTVANGSTEN	Verbintenis- kredieten	Transactiekredieten							
		Jaar 2014	Jaar 2015	Jaar 2016	Jaar 2017	Jaar 2018	Jaar 2019	Jaar 2020	> Jaar 2020
I. Verkoop van financiële vaste activa									
<i>A. Extern verzelfstandigde agentschappen</i> <i>B. Intergemeentelijke samenwerkingsverbanden en soortgelijke entiteiten</i> <i>C. Publiek-Private Samenwerkingsverbanden</i> <i>D. OCMW-verenigingen</i> <i>E. Andere financiële vaste activa</i>									
II. Verkoop van materiële vaste activa									
<i>A. Gemeenschapsgoederen en bedrijfsmatige materiële vaste activa</i> 1. Terreinen en gebouw en 2. Wegen en overige infrastructuur 3. Roerende goederen 4. Leasing en soortgelijke rechten 5. Erfgoed <i>B. Overige materiële vaste activa</i> 1. Onroerende goederen 2. Roerende goederen <i>C. Ontvangen vooruitbetalingen op de verkoop van materiële vaste activa</i>									
III. Verkoop van immateriële vaste activa									
IV. Investeringsubsidies en -schenkingen									
TOTAAL ONTVANGSTEN									



B3: De investeringsenveloppe

Initieel budget 2018 - MJP 2014

Enveloppe VRK2014/001 : Verkopen van onroerende patrimonium

Enveloppe ontstaan in 2014

DEEL 1: UITGAVEN	Verbintenis- kredieten	Transactiekredieten							
		Jaar 2014	Jaar 2015	Jaar 2016	Jaar 2017	Jaar 2018	Jaar 2019	Jaar 2020	> Jaar 2020
I. Investeringsen in financiële vaste activa									
<i>A. Extern verzelfstandigde agentschappen</i>									
<i>B. Intergemeentelijke samenwerkingsverbanden en soortgelijke entiteiten</i>									
<i>C. Publiek-Private Samenwerkingsverbanden</i>									
<i>D. OCMW-verenigingen</i>									
<i>E. Andere financiële vaste activa</i>									
II. Investeringsen in materiële vaste activa									
<i>A. Gemeenschapsgoederen en bedrijfsmatige materiële vaste activa</i>									
1. Terreinen en gebouw en									
2. Wegen en overige infrastructuur									
3. Roerende goederen									
4. Leasing en soortgelijke rechten									
5. Erfgoed									
<i>B. Overige materiële vaste activa</i>									
1. Onroerende goederen									
2. Roerende goederen									
<i>C. Vooruitbetalingen op investeringen in materiële vaste activa</i>									
III. Investeringsen in immateriële vaste activa									
IV. Toegestane investeringssubsidies									
TOTAAL UITGAVEN									



De financiële nota bij het budget 2018

DEEL 2: ONTVANGSTEN	Verbintenis- kredieten	Transactiekredieten							
		Jaar 2014	Jaar 2015	Jaar 2016	Jaar 2017	Jaar 2018	Jaar 2019	Jaar 2020	> Jaar 2020
I. Verkoop van financiële vaste activa									
<i>A. Extern verzelfstandigde agentschappen</i>									
<i>B. Intergemeentelijke samenwerkingsverbanden en soortgelijke entiteiten</i>									
<i>C. Publiek-Private Samenwerkingsverbanden</i>									
<i>D. OCMW-verenigingen</i>									
<i>E. Andere financiële vaste activa</i>									
II. Verkoop van materiële vaste activa	3.299.660			5.160	314.500	2.680.000	300.000		
<i>A. Gemeenschapsgoederen en bedrijfsmatige materiële vaste activa</i>	8.160			5.160	3.000				
1. Terreinen en gebouw en	8.160			5.160	3.000				
2. Wegen en overige infrastructuur									
3. Roerende goederen									
4. Leasing en soortgelijke rechten									
5. Erfgoed									
<i>B. Overige materiële vaste activa</i>	3.291.500				311.500	2.680.000	300.000		
1. Onroerende goederen	3.291.500				311.500	2.680.000	300.000		
2. Roerende goederen									
<i>C. Ontvangen vooruitbetalingen op de verkoop van materiële vaste activa</i>									
III. Verkoop van immateriële vaste activa									
IV. Investeringsubsidies en -schenkingen									
TOTAAL ONTVANGSTEN	3.299.660			5.160	314.500	2.680.000	300.000		



B3: De investeringsenveloppe

Initieel budget 2018 - MJP 2014

Enveloppe VRZ2014/001 : Specifieke investeringen in de vrijetijdssector

Enveloppe ontstaan in 2014

DEEL 1: UITGAVEN	Verbintenis- kredieten	Transactiekredieten							> Jaar 2020
		Jaar 2014	Jaar 2015	Jaar 2016	Jaar 2017	Jaar 2018	Jaar 2019	Jaar 2020	
I. Investeringsen in financiële vaste activa									
<i>A. Extern verzelfstandigde agentschappen</i>									
<i>B. Intergemeentelijke samenwerkingsverbanden en soortgelijke entiteiten</i>									
<i>C. Publiek-Private Samenwerkingsverbanden</i>									
<i>D. OCMW-verenigingen</i>									
<i>E. Andere financiële vaste activa</i>									
II. Investeringsen in materiële vaste activa	2.492.956	142.539	308.273	159.718	630.240	574.039	544.646	133.500	
<i>A. Gemeenschapsgoederen en bedrijfsmatige materiële vaste activa</i>	2.492.956	142.539	308.273	159.718	630.240	574.039	544.646	133.500	
1. Terreinen en gebouw en	1.755.026	110.357	235.168	94.031	464.646	504.324	213.000	133.500	
2. Wegen en overige infrastructuur	3.019		1.821	1.198					
3. Roerende goederen	734.911	32.182	71.284	64.489	165.595	69.715	331.646		
4. Leasing en soortgelijke rechten									
5. Erfgoed									
<i>B. Overige materiële vaste activa</i>									
1. Onroerende goederen									
2. Roerende goederen									
<i>C. Vooruitbetalingen op investeringen in materiële vaste activa</i>									
III. Investeringsen in immateriële vaste activa	12.000				12.000				
IV. Toegestane investeringssubsidies	1.699.156	44.398	350.839	213.549	356.300	350.000	384.071		
TOTAAL UITGAVEN	4.204.112	186.937	659.112	373.267	998.540	924.039	928.717	133.500	



De financiële nota bij het budget 2018

DEEL 2: ONTVANGSTEN	Verbintenis- kredieten	Transactiekredieten							
		Jaar 2014	Jaar 2015	Jaar 2016	Jaar 2017	Jaar 2018	Jaar 2019	Jaar 2020	> Jaar 2020
I. Verkoop van financiële vaste activa									
<i>A. Extern verzelfstandigde agentschappen</i> <i>B. Intergemeentelijke samenwerkingsverbanden en soortgelijke entiteiten</i> <i>C. Publiek-Private Samenwerkingsverbanden</i> <i>D. OCMW-verenigingen</i> <i>E. Andere financiële vaste activa</i>									
II. Verkoop van materiële vaste activa									
<i>A. Gemeenschapsgoederen en bedrijfsmatige materiële vaste activa</i> 1. Terreinen en gebouw en 2. Wegen en overige infrastructuur 3. Roerende goederen 4. Leasing en soortgelijke rechten 5. Erfgoed <i>B. Overige materiële vaste activa</i> 1. Onroerende goederen 2. Roerende goederen <i>C. Ontvangen vooruitbetalingen op de verkoop van materiële vaste activa</i>									
III. Verkoop van immateriële vaste activa									
IV. Investeringsubsidies en -schenkingen	56.961		56.961						
TOTAAL ONTVANGSTEN	56.961		56.961						



B3: De investeringsenveloppe

Initieel budget 2018 - MJP 2014

Enveloppe WAT2014/001 : Waterbeleid

Enveloppe ontstaan in 2014

DEEL 1: UITGAVEN	Verbintenis- kredieten	Transactiekredieten							
		Jaar 2014	Jaar 2015	Jaar 2016	Jaar 2017	Jaar 2018	Jaar 2019	Jaar 2020	> Jaar 2020
I. Investeringsen in financiële vaste activa									
<i>A. Extern verzelfstandigde agentschappen</i>									
<i>B. Intergemeentelijke samenwerkingsverbanden en soortgelijke entiteiten</i>									
<i>C. Publiek-Private Samenwerkingsverbanden</i>									
<i>D. OCMW-verenigingen</i>									
<i>E. Andere financiële vaste activa</i>									
II. Investeringsen in materiële vaste activa	2.277.637	38.443	201.677	155.532	335.485	685.000	712.500	149.000	
<i>A. Gemeenschapsgoederen en bedrijfsmatige materiële vaste activa</i>	2.277.637	38.443	201.677	155.532	335.485	685.000	712.500	149.000	
1. Terreinen en gebouw en	1.178.909	9.715	6.957	44.345	71.392	435.000	462.500	149.000	
2. Wegen en overige infrastructuur	1.098.728	28.728	194.720	111.188	264.092	250.000	250.000		
3. Roerende goederen									
4. Leasing en soortgelijke rechten									
5. Erfgoed									
<i>B. Overige materiële vaste activa</i>									
1. Onroerende goederen									
2. Roerende goederen									
<i>C. Vooruitbetalingen op investeringen in materiële vaste activa</i>									
III. Investeringsen in immateriële vaste activa									
IV. Toegestane investeringssubsidies	350.000		200.000					150.000	
TOTAAL UITGAVEN	2.627.637	38.443	401.677	155.532	335.485	685.000	712.500	299.000	



De financiële nota bij het budget 2018

DEEL 2: ONTVANGSTEN	Verbintenis- kredieten	Transactiekredieten							
		Jaar 2014	Jaar 2015	Jaar 2016	Jaar 2017	Jaar 2018	Jaar 2019	Jaar 2020	> Jaar 2020
I. Verkoop van financiële vaste activa									
<i>A. Extern verzelfstandigde agentschappen</i> <i>B. Intergemeentelijke samenwerkingsverbanden en soortgelijke entiteiten</i> <i>C. Publiek-Private Samenwerkingsverbanden</i> <i>D. OCMW-verenigingen</i> <i>E. Andere financiële vaste activa</i>									
II. Verkoop van materiële vaste activa									
<i>A. Gemeenschapsgoederen en bedrijfsmatige materiële vaste activa</i> 1. Terreinen en gebouw en 2. Wegen en overige infrastructuur 3. Roerende goederen 4. Leasing en soortgelijke rechten 5. Erfgoed <i>B. Overige materiële vaste activa</i> 1. Onroerende goederen 2. Roerende goederen <i>C. Ontvangen vooruitbetalingen op de verkoop van materiële vaste activa</i>									
III. Verkoop van immateriële vaste activa									
IV. Investeringsubsidies en -schenkingen	348.000							348.000	
TOTAAL ONTVANGSTEN	348.000							348.000	

**B3: De investeringsenveloppe****Initieel budget 2018 - MJP 2014**

Enveloppe WEG2014/001 : Aanleg en onderhoud van de wegeninfrastructuur

Enveloppe ontstaan in 2014

DEEL 1: UITGAVEN	Verbintenis- kredieten	Transactiekredieten							> Jaar 2020
		Jaar 2014	Jaar 2015	Jaar 2016	Jaar 2017	Jaar 2018	Jaar 2019	Jaar 2020	
I. Investeringsen in financiële vaste activa	6.754.118		6.205.391	548.727					
<i>A. Extern verzelfstandigde agentschappen</i>									
<i>B. Intergemeentelijke samenwerkingsverbanden en soortgelijke entiteiten</i>	6.754.118		6.205.391	548.727					
<i>C. Publiek-Private Samenwerkingsverbanden</i>									
<i>D. OCMW-verenigingen</i>									
<i>E. Andere financiële vaste activa</i>									
II. Investeringsen in materiële vaste activa	12.476.572	1.063.092	1.623.464	801.767	2.317.029	2.872.219	2.683.000	1.116.000	
<i>A. Gemeenschapsgoederen en bedrijfsmatige materiële vaste activa</i>	12.476.572	1.063.092	1.623.464	801.767	2.317.029	2.872.219	2.683.000	1.116.000	
1. Terreinen en gebouwen	413.169		1.244			130.925	200.000	81.000	
2. Wegen en overige infrastructuur	12.063.402	1.063.092	1.622.220	801.767	2.317.029	2.741.294	2.483.000	1.035.000	
3. Roerende goederen									
4. Leasing en soortgelijke rechten									
5. Erfgoed									
<i>B. Overige materiële vaste activa</i>									
1. Onroerende goederen									
2. Roerende goederen									
<i>C. Vooruitbetalingen op investeringen in materiële vaste activa</i>									
III. Investeringsen in immateriële vaste activa	100.000					50.000	50.000		
IV. Toegestane investeringssubsidies									
TOTAAL UITGAVEN	19.330.690	1.063.092	7.828.855	1.350.494	2.317.029	2.922.219	2.733.000	1.116.000	



De financiële nota bij het budget 2018

DEEL 2: ONTVANGSTEN	Verbintenis- kredieten	Transactiekredieten							
		Jaar 2014	Jaar 2015	Jaar 2016	Jaar 2017	Jaar 2018	Jaar 2019	Jaar 2020	> Jaar 2020
I. Verkoop van financiële vaste activa	5.413.991		5.413.991						
<i>A. Extern verzelfstandigde agentschappen</i> <i>B. Intergemeentelijke samenwerkingsverbanden en soortgelijke entiteiten</i> <i>C. Publiek-Private Samenwerkingsverbanden</i> <i>D. OCMW-verenigingen</i> <i>E. Andere financiële vaste activa</i>	5.413.991		5.413.991						
II. Verkoop van materiële vaste activa	2.760			2.760					
<i>A. Gemeenschapsgoederen en bedrijfsmatige materiële vaste activa</i> 1. Terreinen en gebouw en 2. Wegen en overige infrastructuur 3. Roerende goederen 4. Leasing en soortgelijke rechten 5. Erfgoed <i>B. Overige materiële vaste activa</i> 1. Onroerende goederen 2. Roerende goederen <i>C. Ontvangen vooruitbetalingen op de verkoop van materiële vaste activa</i>	2.760 2.760			2.760 2.760					
III. Verkoop van immateriële vaste activa									
IV. Investeringsubsidies en -schenkingen	86.706	1.555	25.151				60.000		
TOTAAL ONTVANGSTEN	5.503.457	1.555	5.439.143	2.760			60.000		



De financiële nota bij het budget 2018

B4: De transactiekredieten voor investeringsverrichtingen Initieel budget 2018 - MJP 2014

	Uitgaven	Ontvangste	Saldo
Beleidsdomein ALGFIN		2.680.000	2.680.000
Beleidsdomein OD	1.351.675	222.000	-1.129.675
Beleidsdomein BZ	227.298		-227.298
Beleidsdomein LO	1.950.823	49.425	-1.901.398
Beleidsdomein IV	4.224.530		-4.224.530
Beleidsdomein GZ	7.095.606	1.134.727	-5.960.880
Beleidsdomein VZ	2.326.456		-2.326.456
Totalen	17.176.389	4.086.152	-13.090.237





De financiële nota bij het budget 2018

B5: Het liquiditeitenbudget

Initieel budget 2018 - MJP 2014

Geconsolideerd

RESULTAAT OP KASBASIS	Budget
I. Exploitantiebudget (B-A)	1.087.297
<i>A. Uitgaven</i>	48.583.466
<i>B. Ontvangsten</i>	49.670.763
1.a. Belastingen en boetes	26.281.136
1.b. Algemene werkingsbijdrage van andere lokale overheden	
1.c. Tussenkost door derden in het tekort van het boekjaar	
2. Overige	23.389.627
II. Investeringsbudget (B-A)	-13.090.237
<i>A. Uitgaven</i>	17.176.389
<i>B. Ontvangsten</i>	4.086.152
III. Andere (B-A)	4.067.337
<i>A. Uitgaven</i>	613.898
1. Aflossing financiële schulden	321.743
a. Periodieke aflossingen	321.743
b. Niet-periodieke aflossingen	
2. Toegestane leningen	292.155
3. Overige uitgaven	
<i>B. Ontvangsten</i>	4.681.235
1. Op te nemen leningen en leasings	4.600.000
2. Terugvordering van aflossing van financiële schulden	81.235
a. Periodieke terugvorderingen	81.235
b. Niet-periodieke terugvorderingen	
3. Overige ontvangsten	
IV. Budgettaire resultaat boekjaar (I+II+III)	-7.935.603



De financiële nota bij het budget 2018

<i>V. Gecumuleerde budgettaire resultaat vorig boekjaar</i>			8.045.880
VI. Gecumuleerde budgettaire resultaat (IV+V)			110.277
VII. Bestemde gelden (toestand op 31 december)			
<i>A. Bestemde gelden voor exploitatie</i>			
<i>B. Bestemde gelden voor investeringen</i>			
<i>C. Bestemde gelden voor andere verrichtingen</i>			
VIII. Resultaat op kasbasis (VI-VII)			110.277
Bestemde gelden	Bedrag op 1/1	Mutatie	Bedrag op 31/12
I. Exploitatie			
II. Investeringen			
III. Overige Verrichtingen			
Totaal bestemde gelden			





TOELICHTING



De toelichting bij het budget 2018

TB1: Exploitatiebudget per beleidsdomein

Initieel budget 2018 - MJP 2014

	Code	Totaal	Algemene financiering	OD	BZ	LO	IV	GZ	VZ
I. Uitgaven		48.583.466	523.825	10.082.459	9.860.595	8.391.325	5.938.975	8.376.654	5.409.633
<i>A. Operationele Uitgaven</i>		<i>48.240.798</i>	<i>181.157</i>	<i>10.082.459</i>	<i>9.860.595</i>	<i>8.391.325</i>	<i>5.938.975</i>	<i>8.376.654</i>	<i>5.409.633</i>
1. Goederen en diensten	60/1	11.425.873	134.407	3.275.148	531.683	1.410.921	88.054	4.475.878	1.509.782
2. Bezoldigingen, sociale lasten en pensioenen	62	22.128.148		6.533.333	1.700.934	6.909.804	534.994	3.593.076	2.856.007
3. Specifieke kosten sociale dienst OCMW	648								
4. Toegestane werkingsubsidies	649	14.576.927		265.978	7.627.878	68.600	5.315.927	268.700	1.029.844
5. Andere operationele uitgaven	640/7	109.850	46.750	8.000	100	2.000		39.000	14.000
<i>B. Financiële uitgaven</i>	65	<i>342.668</i>	<i>342.668</i>						
<i>C. Rechthebbenden uit het overschot van het boekjaar</i>	694								
II. Ontvangsten		49.670.763	37.875.933	1.818.748	442.350	7.416.610	39.752	1.505.250	572.120
<i>A. Operationele ontvangsten</i>		<i>48.307.043</i>	<i>37.729.713</i>	<i>1.818.748</i>	<i>442.350</i>	<i>7.416.610</i>	<i>39.752</i>	<i>287.750</i>	<i>572.120</i>
1. Ontvangsten uit de werking	70	1.263.955	7.650	207.800	184.350	100.900		263.260	499.995
2. Fiscale ontvangsten en boetes	73	26.281.136	26.281.136						
3. Werkingsubsidies	740	19.063.387	11.440.927	15.000	251.460	7.294.000	37.000	10.000	15.000
4. Recuperatie specifieke kosten sociale dienst OCMW	748								
5. Andere operationele ontvangsten	741/7	1.698.565		1.595.948	6.540	21.710	2.752	14.490	57.125
<i>B. Financiële ontvangsten</i>	75	<i>1.363.720</i>	<i>146.220</i>					<i>1.217.500</i>	
<i>C. Tussenkost door derden in het tekort van het boekjaar</i>	794								
III. Saldo		1.087.297	37.352.108	-8.263.711	-9.418.245	-974.715	-5.899.223	-6.871.404	-4.837.513



De toelichting bij het budget 2018

TB2: Evolutie van het exploitatiebudget Geconsolideerd

Initieel budget 2018 - MJP 2014

	Code	Jaar-rekening 2016	Budget 2017	Budget 2018
I. Uitgaven		42.198.647	45.552.901	48.583.466
<i>A. Operationele Uitgaven</i>		<i>42.115.271</i>	<i>45.385.482</i>	<i>48.240.798</i>
1. Goederen en diensten	60/1	9.389.670	10.696.894	11.425.873
2. Bezoldigingen, sociale lasten en pensioenen	62	19.590.424	20.530.203	22.128.148
3. Specifieke kosten sociale dienst OCMW	648			
4. Toegestane w erkingsubsidies	649	13.093.312	14.090.535	14.576.927
5. Andere operationele uitgaven	640/7	41.864	67.850	109.850
<i>B. Financiële uitgaven</i>	<i>65</i>	<i>83.376</i>	<i>167.419</i>	<i>342.668</i>
<i>C. Rechthebbenden uit het overschot van het boekjaar</i>	<i>694</i>			
II. Ontvangsten		49.386.192	49.021.245	49.670.763
<i>A. Operationele ontvangsten</i>		<i>47.920.833</i>	<i>47.674.644</i>	<i>48.307.043</i>
1. Ontvangsten uit de werking	70	1.253.257	1.284.193	1.263.955
2. Fiscale ontvangsten en boetes		26.389.546	25.944.391	26.281.136
a. Aanvullende belastingen		22.983.850	22.628.541	22.888.286
- Opcentiemen op de onroerende voorheffing	7300	9.784.867	10.092.570	10.570.864
- Aanvullende belasting op de personenbelasting	7301	12.650.662	11.956.331	11.720.675
- Andere aanvullende belasting	7302/9	548.321	579.640	596.747
b. Andere belastingen	731/9	3.405.696	3.315.850	3.392.850
3. Werkingssubsidies		18.712.124	18.719.219	19.063.387
a. Algemene w erkingsubsidies		9.427.831	9.730.504	10.100.286
- Gemeente- of provinciefonds	7400	8.213.531	8.526.602	8.896.384
- Gemeentelijke of provinciale bijdrage	7401			
- Andere algemene w erkingsubsidies	7402/4	1.214.300	1.203.902	1.203.902
b. Specifieke w erkingsubsidies	7405/9	9.284.293	8.988.715	8.963.101
4. Recuperatie specifieke kosten sociale dienst OCMW	748			
5. Andere operationele ontvangsten	741/7	1.565.906	1.726.841	1.698.565
<i>B. Financiële ontvangsten</i>	<i>75</i>	<i>1.465.359</i>	<i>1.346.601</i>	<i>1.363.720</i>
<i>C. Tussenkoms door derden in het tekort van het boekjaar</i>	<i>794</i>			
III. Saldo		7.187.544	3.468.344	1.087.297



De toelichting bij het budget 2018

TB3: Transactiekredieten investeringsverrichtingen per beleidsdomein

Initieel budget 2018 - MJP 2014

DEEL 1: UITGAVEN	Code	Totaal	Algemene financiering	OD	BZ	LO	IV	GZ	VZ
I. Investerings in financiële vaste activa		615						615	
<i>A. Extern verzelfstandigde agentschappen</i>	280								
<i>B. Intergemeentelijke samenwerkingsverbanden en soortgelijke entiteiten</i>	281	615						615	
<i>C. Publiek-Private Samenwerkingsverbanden</i>	282								
<i>D. OCMW-verenigingen</i>	283								
<i>E. Andere financiële vaste activa</i>	284/8								
II. Investerings in materiële vaste activa		11.818.172		1.012.283	227.298	1.920.823	224.530	6.467.401	1.965.836
<i>A. Gemeenschapsgoederen en bedrijfsmatige materiële vaste activa</i>		11.718.172		912.283	227.298	1.920.823	224.530	6.467.401	1.965.836
1. Terreinen en gebouwen	220/3-9	6.379.435		364.060	195.998	1.795.339	25.000	2.269.686	1.729.352
2. Wegen en overige infrastructuur	224/8	4.352.715					190.000	4.152.715	10.000
3. Roerende goederen	23/4	977.188		548.223	31.300	125.484	9.530	45.000	217.651
4. Leasing en soortgelijke rechten	25								
5. Erfgoed	27	8.833							8.833
<i>B. Overige materiële vaste activa</i>		100.000		100.000					
1. Onroerende goederen	260/4	100.000		100.000					
2. Roerende goederen	265/9								
<i>C. Vooruitbetalingen op investeringen in materiële vaste activa</i>	2906								
III. Investerings in immateriële vaste activa	21	705.760		48.170		30.000		627.590	
IV. Toegestane investeringssubsidies	664	4.651.842		291.222			4.000.000		360.620
TOTAAL UITGAVEN		17.176.389		1.351.675	227.298	1.950.823	4.224.530	7.095.606	2.326.456



De toelichting bij het budget 2018

DEEL 2: ONTVANGSTEN	Code	Totaal	Algemene financiering	OD	BZ	LO	IV	GZ	VZ
I. Verkoop van financiële vaste activa									
<i>A. Extern verzelfstandigde agentschappen</i>	280								
<i>B. Intergemeentelijke samenwerkingsverbanden en soortgelijke entiteiten</i>	281								
<i>C. Publiek-Private Samenwerkingsverbanden</i>	282								
<i>D. OCMW-verenigingen</i>	283								
<i>E. Andere financiële vaste activa</i>	284/8								
II. Verkoop van materiële vaste activa		3.757.000	2.680.000					1.077.000	
<i>A. Gemeenschapsgoederen en bedrijfsmatige materiële vaste activa</i>		1.077.000						1.077.000	
1. Terreinen en gebouwen	220/3-9	1.077.000						1.077.000	
2. Wegen en overige infrastructuur	224/8								
3. Roerende goederen	23/4								
4. Leasing en soortgelijke rechten	25								
5. Erfgoed	27								
<i>B. Overige materiële vaste activa</i>		2.680.000	2.680.000						
1. Onroerende goederen	260/4	2.680.000	2.680.000						
2. Roerende goederen	265/9								
<i>C. Ontvangen vooruitbetalingen op de verkoop van materiële vaste activa</i>	176								
III. Verkoop van immateriële vaste activa		21							
IV. Investeringsubsidies en -schenkingen									
	150-180 4951/2	329.152		222.000		49.425		57.727	
TOTAAL ONTVANGSTEN		4.086.152	2.680.000	222.000		49.425		1.134.727	



De toelichting bij het budget 2018

TB4: Evolutie van de transactiekredieten voor investeringsverrichtingen Initieel budget 2018 - MJP 2014 Geconsolideerd

DEEL 1: UITGAVEN	Code	Jaarrekening 2016	Budget 2017	Budget 2018
I. Investerings in financiële vaste activa		552.249	583	615
<i>A. Extern verzelfstandigde agentschappen</i>	280			
<i>B. Intergemeentelijke samenwerkingsverbanden en soortgelijke entiteiten</i>	281	552.249	583	615
<i>C. Publiek-Private Samenwerkingsverbanden</i>	282			
<i>D. OCMW-verenigingen</i>	283			
<i>E. Andere financiële vaste activa</i>	284/8			
II. Investerings in materiële vaste activa		2.874.471	13.426.945	11.818.172
<i>A. Gemeenschapsgoederen en bedrijfsmatige materiële vaste activa</i>		2.874.471	13.274.300	11.718.172
1. Terreinen en gebouw en	220/3-9	726.562	4.764.854	6.379.435
2. Wegen en overige infrastructuur	224/8	1.487.618	3.233.668	4.352.715
3. Roerende goederen	23/4	635.225	1.796.202	977.188
4. Leasing en soortgelijke rechten	25		3.456.015	
5. Erfgoed	27	25.066	23.560	8.833
<i>B. Overige materiële vaste activa</i>			152.645	100.000
1. Onroerende goederen	260/4		152.645	100.000
2. Roerende goederen	265/9			
<i>C. Vooruitbetalingen op investeringen in materiële vaste activa</i>	2906			
III. Investerings in immateriële vaste activa	21	121.250	332.789	705.760
IV. Toegestane investeringssubsidies	664	749.549	1.087.100	4.651.842
TOTAAL UITGAVEN		4.297.519	14.847.416	17.176.389



De toelichting bij het budget 2018

DEEL 2: ONTVANGSTEN	Code	Jaar-rekening 2016	Budget 2017	Budget 2018
I. Verkoop van financiële vaste activa				
<i>A. Extern verzelfstandigde agentschappen</i>	280			
<i>B. Intergemeentelijke samenwerkingsverbanden en soortgelijke entiteiten</i>	281			
<i>C. Publiek-Private Samenwerkingsverbanden</i>	282			
<i>D. OCMW-verenigingen</i>	283			
<i>E. Andere financiële vaste activa</i>	284/8			
II. Verkoop van materiële vaste activa		17.344	424.500	3.757.000
<i>A. Gemeenschapsgoederen en bedrijfsmatige materiële vaste activa</i>		17.344	113.000	1.077.000
1. Terreinen en gebouw en	220/3-9	7.920	3.000	1.077.000
2. Wegen en overige infrastructuur	224/8			
3. Roerende goederen	23/4	9.424	110.000	
4. Leasing en soortgelijke rechten	25			
5. Erfgoed	27			
<i>B. Overige materiële vaste activa</i>			311.500	2.680.000
1. Onroerende goederen	260/4		311.500	2.680.000
2. Roerende goederen	265/9			
<i>C. Ontvangen vooruitbetalingen op de verkoop van materiële vaste activa</i>	176			
III. Verkoop van immateriële vaste activa	21			
IV. Investeringsubsidies en -schenkingen	150-180 4951/2	58.519	156.112	329.152
TOTAAL ONTVANGSTEN		75.863	580.612	4.086.152





De toelichting bij het budget 2018

TB5: Evolutie van het liquiditeitenbudget Geconsolideerd

Initieel budget 2018 - MJP 2014

RESULTAAT OP KASBASIS	Code	Jaar- rekening 2016	Budget 2017	Budget 2018
I. Exploitantiebudget (B-A)		7.187.544	3.468.344	1.087.297
<i>A. Uitgaven</i>		42.198.647	45.552.901	48.583.466
<i>B. Ontvangsten</i>		49.386.192	49.021.245	49.670.763
1.a. Belastingen en boetes		26.389.546	25.944.391	26.281.136
1.b. Algemene werkingsbijdrage van andere lokale overheden				
1.c. Tussenkost door derden in het tekort van het boekjaar				
2. Overige		22.996.646	23.076.854	23.389.627
II. Investeringsbudget (B-A)		-4.221.656	-14.266.804	-13.090.237
<i>A. Uitgaven</i>		4.297.519	14.847.416	17.176.389
<i>B. Ontvangsten</i>		75.863	580.612	4.086.152
III. Andere (B-A)		-429.183	1.732.171	4.067.337
<i>A. Uitgaven</i>		460.486	3.642.446	613.898
1. Aflossing financiële schulden		260.312	3.246.504	321.743
a. Periodieke aflossingen	421/4	260.312	196.661	321.743
b. Niet-periodieke aflossingen	171/4		3.049.844	
2. Toegestane leningen	2903/4	200.175	395.942	292.155
3. Overige transacties				
a. Terugbetaling van borgtochten ontvangen in contanten	178			
b. Vorderingen op lange termijn die binnen het jaar vervallen	2905			
c. Andere overige uitgaven	100			
<i>B. Ontvangsten</i>		31.303	5.374.617	4.681.235
1. Op te nemen leningen en leasings	171/4		5.341.177	4.600.000
2. Terugvordering van aflossing van financiële schulden		31.303	33.440	81.235
a. Periodieke terugvorderingen	4943/4	31.303	33.440	81.235
b. Niet-periodieke terugvorderingen	2903/4			
3. Overige transacties				
a. Borgtochten ontvangen in contanten	178			
b. Vorderingen op lange termijn die binnen het jaar vervallen	4949-4959			
c. Andere overige uitgaven	101/2			
IV. Budgettaire resultaat boekjaar (I+II+III)		2.536.705	-9.066.289	-7.935.603



De toelichting bij het budget 2018

V. Gecumuleerde budgettaire resultaat vorig boekjaar		14.575.465	17.112.170	8.045.880
VI. Gecumuleerde budgettaire resultaat (IV+V)		17.112.170	8.045.880	110.277
VII. Bestemde gelden (toestand op 31 december)		111.108		
A. Bestemde gelden voor exploitatie		111.108		
B. Bestemde gelden voor investeringen				
C. Bestemde gelden voor andere verrichtingen				
VIII. Resultaat op kasbasis (VI-VII)		17.001.062	8.045.880	110.277

Bestemde gelden		Jaar- rekening 2016	Budget 2017	Budget 2018
I. Exploitatie		111.108		
subsidie vluchtelingenproblematiek		37.472		
subs.intergem.samenw erk.integr.pers.buitenl.herk.		73.636		
II. Investeringen				
Aanw ending bestemde gelden volkstuinen		-11.250		
overdracht2015		11.250		
III. Overige Verrichtingen				
Totaal bestemde gelden		111.108		





De toelichting bij het budget 2018

Lijst met te verstrekken werkings- en investeringsubsidies 2018

Voor de investeringsubsidies verwijzen we naar de lijst voor opdrachten, werken en diensten (MAR 664)

AR	BI	A	budget 2018	Omschrijving
649000	034000	4/1/4/6	3.000,00	volkstuincomplex vzw
649000	041000	2/1/1/1	1.239,00	vzw vriendenkring brandweer
649300	042000	5/2/10/10	1.000,00	Medov vzw
649000	047000	4/9/1/1	5.000,00	Ark van Pollare
649000	050000	1/14/1/1	9.600,00	Verenigde handelaars Ninove vzw
649000	050000	1/14/1/1	1.600,00	Handelswijk rechteroever
649000	051000	1/16/4/1	5.000,00	bedrijvenvereniging industriezone Ninove
649000	051000	1/16/4/1	3.000,00	bedrijvenvereniging KMO-Zone Appel terre - in opstart
649200	051000	1/16/4/1	10.000,00	bijdrage Streekoverleg Zuid-oost-vlaanderen+ zorginnovatie Cluster <i>(uitbetaling maximum 0,25 € / inwoner)</i>
649000	052000	1/6/1/8	5.000,00	Toerisme scheldeland vzw
649000	052000	1/6/1/9	15.000,00	VVV-Ninove vzw - organisatie en uitwisseling Deszk
649000	052000	6/2/2/1	9.000,00	VVV-Ninove vzw - toeristische promotie van de stad



De toelichting bij het budget 2018

AR	BI	A	budget 2018	Omschrijving
649000	053000	1/15/1/1	6.000,00	jaarmarkt toelage landbouwcomité
649000	053000	1/15/1/1	500,00	subsidie volkstuinten vzw
649000	066000	6/1/1/19	2.000,00	toelage Ninofmedia fv
649000	070910	1/1/1/1	124,00	Land van Aalst
649000	070910	1/1/1/1	62,00	Stichting Ons Erfdeel
649000	070910	1/1/1/1	2.500,00	Werkgroep kwistornooi FV
649000	070910	1/1/1/1	650,00	werkgroep kwistornooi FV (jeugdreeks)
649000	070910	6/2/2/1	4.000,00	Cultuurforum feitelijke vereniging
649000	070930	3/1/1/1	1.240,00	Kunstateljee +3
649000	071000	1/1/1/1	1.000,00	Vaderlandlievende verenigingen
649000	071000	1/2/1/6	33.760,00	feestcommissie Ninove (feitelijke vereniging)
649000	071000	1/2/1/6	1.240,00	Carnavalraad vzw





De toelichting bij het budget 2018

AR	BI	A	budget 2018	Omschrijving
649000	074000	6/2/2/1	5.198,00	Toelage aan de sportraad voor de organisatie van de sportnacht
649000	075000	1/1/1/3	75,00	Chiro Flos Meerbeke
649000	075000	1/1/1/3	75,00	Chiro Sjaloom Meerbeke
649000	075000	1/1/1/3	75,00	Chiro Appelterre
649000	075000	1/1/1/3	75,00	Chiro Leeuwerik Denderwindeke
649000	075000	1/1/1/3	75,00	Chiro Windekind Denderwindeke
649000	075000	1/1/1/3	75,00	KSA Sint Baafs Ninove
649000	075000	1/1/1/3	75,00	KSA Sint Goedele Ninove
649000	075000	1/1/1/3	75,00	JNM Niger
649000	075000	1/1/1/3	75,00	Gidsen Ninove
649000	075000	1/1/1/3	75,00	Scouts Ninove
649000	075000	1/1/1/3	75,00	Scouts en Gidsen Mandus Aspelare





De toelichting bij het budget 2018

AR	BI	A	budget 2018	Omschrijving
649000	075000	1/1/1/3	75,00	Hobbes Speelpleinwerking Appelterre
649000	075000	1/1/1/3	75,00	Wenteka vzw
649000	075000	1/1/1/3	75,00	Jeugdharmonie Taccato
649000	075000	1/1/1/3	75,00	Jeugdhuis het Uur Meerbeke
649000	075000	3/5/1/6	85.500,00	Subsidie aan LEJO vzw voor jongerenopbouwwerker
649000	075000	6/2/2/1	4.000,00	Jeugdraad feitelijke vereniging
649000	088000	3/12/2/4	6.000,00	Ondersteunen van time-out project De Kaai
649000	090910	3/1/2/3	26.029,00	Vierkant vzw
649000	090910	3/1/2/3	29.000,00	Leerpunt Zuid-Oost Vlaanderen vzw
649000	090910	3/1/2/3	750,00	Teledienst vzw
649000	090910	3/7/1/3	750,00	RWO - ARA vzw
649000	090910	3/7/1/3	100,00	Samana Neigem-Lieferinge





De toelichting bij het budget 2018

AR	BI	A	budget 2018	Omschrijving
649000	090910	3/7/1/3	100,00	Samana Meerbeke
649000	090910	3/7/1/3	100,00	Samana Appelterre-Eichem
649000	090910	3/7/1/3	100,00	Samana Ninove
649000	090910	3/7/1/3	100,00	Samana Outer
649000	090910	3/7/1/3	100,00	AA Vita
649000	090910	3/7/1/3	100,00	AA Ons Geluk Meerbeke
649000	090910	3/7/1/3	100,00	Al Anon Ons Geluk
649000	090910	3/7/1/3	100,00	Het Vlaamse Kruis Ninove vzw
649000	090910	3/7/1/3	100,00	Diabetes Liga vzw
649000	090910	3/7/1/3	100,00	Eliaro team
649000	091100	3/4/2/1	750,00	Schoonderhage vzw
649000	091100	3/4/2/1	750,00	De Dorpel vzw





De toelichting bij het budget 2018

AR	BI	A	budget 2018	Omschrijving
649000	091100	3/4/2/1	750,00	Vlaamse Federatie gehandicaptenzorg vzw - afdeling Ninove
649000	094100	3/4/2/1	750,00	Amon vzw - Campus Raveling
649000	095900	3/1/1/3	100,00	CD&V Senioren
649000	095900	3/1/1/3	100,00	Liberale Bond gepensioneerden
649000	095900	3/1/1/3	100,00	NEOS Ninove
649000	095900	3/1/1/3	100,00	OKRA Meerbeke
649000	095900	3/1/1/3	100,00	OKRA Appelterre
649000	095900	3/1/1/3	100,00	OKRA Aspelare- Voorde
649000	095900	3/1/1/3	100,00	OKRA Neigem
649000	095900	3/1/1/3	100,00	OKRA Ninove
649000	095900	3/1/1/3	100,00	OKRA Okegem
649000	095900	3/1/1/3	100,00	OKRA Pollare





De toelichting bij het budget 2018

AR	BI	A	budget 2018	Omschrijving
649000	095900	3/1/1/3	100,00	S-plus Ninove
649000	095900	3/1/1/3	100,00	Vlaamse Actieve Senioren
649000	095900	3/1/1/3	770,00	CAW Oost-Vlaanderen vzw
649000	098500	3/7/3/1	37.500,00	toelage Pisad PIVA Provincie Oost-Vlaanderen
649000	090210	3/3/3/1	50.108,00	toelage PIN vzw
649000	090210	3/3/3/1	69.287,00	toelage PIN vzw - projectmedewerker
649300	061000	1/16/3/1	5.000,00	Denderland





De toelichting bij het budget 2018

Subsidies op basis van een door de gemeenteraad goedgekeurd exploitatiebudget:

AR	BI	A	budget 2018	
649900	040000	2/1/1/1	3.801.600,00	exploitatietoelage politiezone
649800	041000	2/1/1/1	1.493.587,95	exploitatietoelage brandweezerzone
649500	074000	1/7/2/24	673.445,26	prijssubsidie AGB Ninove
649700	079000	5/7/2/1	263.378,25	exploitatietoelage kerkfabrieken
649400	090010	3/8/1/1	7.303.284,00	exploitatietoelage OCMW





De toelichting bij het budget 2018

Subsidies op basis van een door de gemeenteraad goedgekeurd reglement:

AR	BI	A	,	budget 2018
649100	020000	4/3/2/5	GR 23-01-2014 - subsidies plaatsbeschrijving	1.000,00
649100	030000	4/7/2/1	GR 22-10-2009 - subsidie herbruikbare luiers	1.000,00
649000	030900	4/7/4/5	GR 27-02-2014 - retributie opruimactie ivm zwerfvuil	1.000,00
649100	031000	4/3/2/5	GR 24-11-2011 - toelagen ingevolge uitgevoerde rioolaansluitingen door VMW	15.000,00
649100	031000	4/3/2/5	GR 22-09-2016 Afkoppelingswerken gesloten bebouwing	15.000,00
649100	031000	4/3/2/5	GR 23-04-2009 en 24-11-2011 subsidie hemelwaterputten en groendaken	10.000,00
649300	032900	4/7/4/1	GR 26-01-2012 milieucontract	3.000,00
649000	034000	4/8/1/1	GR 22-09-1994 toelage voor de aankoop van natuurgebieden	15.000,00
649000	034000	4/8/1/1	GR 30-01-2003 toelage voor het beheer van natuurgebieden	1.000,00
649300	034100	4/3/3/1	GR 01-09-2010 erosiecoördinator	13.000,00
649100	034900	4/8/1/1	GR 23-04-2009 en 22-11-2001 subsidie streekeigen faune en flora	8.000,00
649000	047000	4/9/1/1	GR 24-05-2017 - Samenwerkingsovereenkomst Dierenbescherming Groot Ninove vzw	20.000,00





De toelichting bij het budget 2018

AR	BI	A	,	budget 2018
649300	048000	2/1/2/3	GR 21-04-2016 - aanstelling provinciaal sanctionerend ambtenaar (GAS)	15.000,00
649100	049020	2/1/2/7	GR 30 05 2013 inbraakbeveiligingspremies	3.500,00
649200	050000	1/14/1/1	Subsidie ter ondersteuning van de detailhandel (gevelrenovatie-leegstand-starters) - GR nog goed te keuren	80.000,00
649200	053000	1/15/1/1	GR 07-10-1993 subsidies landbouw	500,00
649000	059000	1/17/1/1	GR 23-01-2014 subsidie groep Intro vzw (fietspunt)	26.500,00
649100	062000	4/6/1/1	GR 17-06-2004 huisvestingspremies	10.000,00
649000	066000	1/2/2/1	GR 24/05/2017 subsidiereglement dorpsraden	600,00
649000	070910	1/1/1/1	GR 24/05/2017 subsidiereglement basistoelage + activiteiten	28.300,00
649000	070910	1/1/1/1	GR 24/05/2017 subsidiereglement projectsubsidie	9.000,00
649000	070910	1/1/1/1	GR 24/05/2017 subsidiereglement Ninoofse Kleppers	2.700,00
649100	070910	1/1/1/1	GR 26-03-1998 Prijs stad Ninove vb beeldende kunsten	-
649000	071000	1/1/1/1	GR 24/05/2017 kermiscomité's	2.500,00



De toelichting bij het budget 2018

AR	BI	A	,	budget 2018
649100	071000	1/9/2/3	GR 23/01/2014 toelagen jubilarissen	5.000,00
649000	074000	1/1/1/2	GR 18-12-2013 Toelage op basis van het reglement sportbeleidsplan - fysiek actieve sporten en sportieve vrije tijd	48.000,00
649000	074000	1/1/1/2	GR 18-12-2013 Toelage op basis van het reglement impuls subsidie aan jeugdsportverenigingen	30.000,00
649000	074000	1/1/1/2	GR 18-12-2013 Projectsubsidies na advies sportraad	3.500,00
649000	074000	1/1/1/2	GR 21-06-2012 Toelage op basis van het reglement wielervedstrijden	17.000,00
649000	074000	1/1/1/2	GR 18-12-2013 Toelage op basis van het reglement duivensport, vinkenzetting en denksport	1.000,00
649000	075000	1/1/1/3	GR 23/06/2016 subsidiereglement voor erkende jeugdwerkinitiatieven	40.000,00
649600	082020	1/11/1/2	GR 07-03-1991 Bijdrage ABK filiaal Liedekerke	59.500,00
649600	087000	3/12/1/2	GR 10-10-1991 + GR 19-06-2014 ochtend- en avondtoezicht	-
649600	087100	3/12/1/2	GR 10-10-1991 middagtoezicht	3.100,00
649000	090910	3/7/1/3	GR 18-12-2007 tussenkomst huren lokaal	100,00
649000	090920	3/11/1/5	GR 21-05-2015 subsidie ontwikkelingssamenwerking	20.000,00



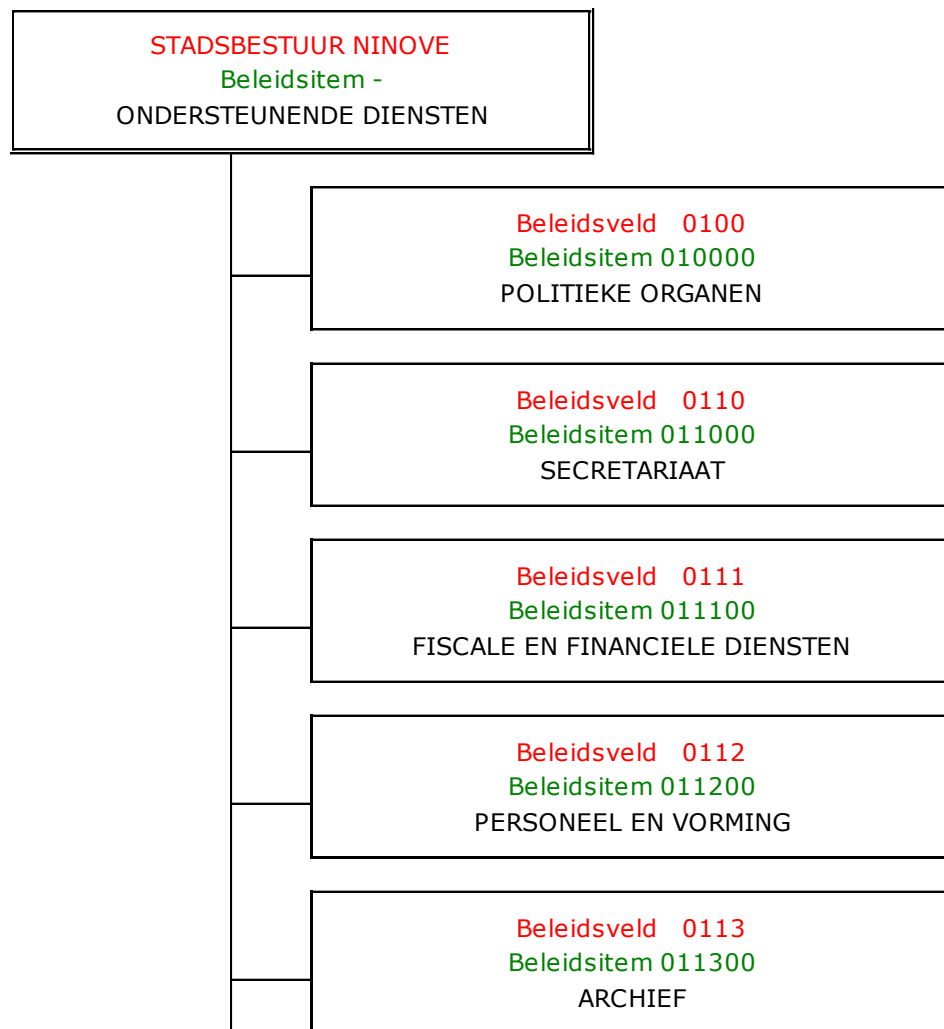
De toelichting bij het budget 2018

AR	BI	A	,	budget 2018
649100	094300	3/1/1/3	GR 27-11-2014 mantelzorgpremie	50.000,00
649200	094520	3/2/1/2	GR 22-06-2017 subsidiereglement voor de organisatoren van kinderopvang van baby's en peuters in Ninove	30.000,00
649100	094900	1/9/2/3	GR 16-06-1977 geboortepremies	5.000,00



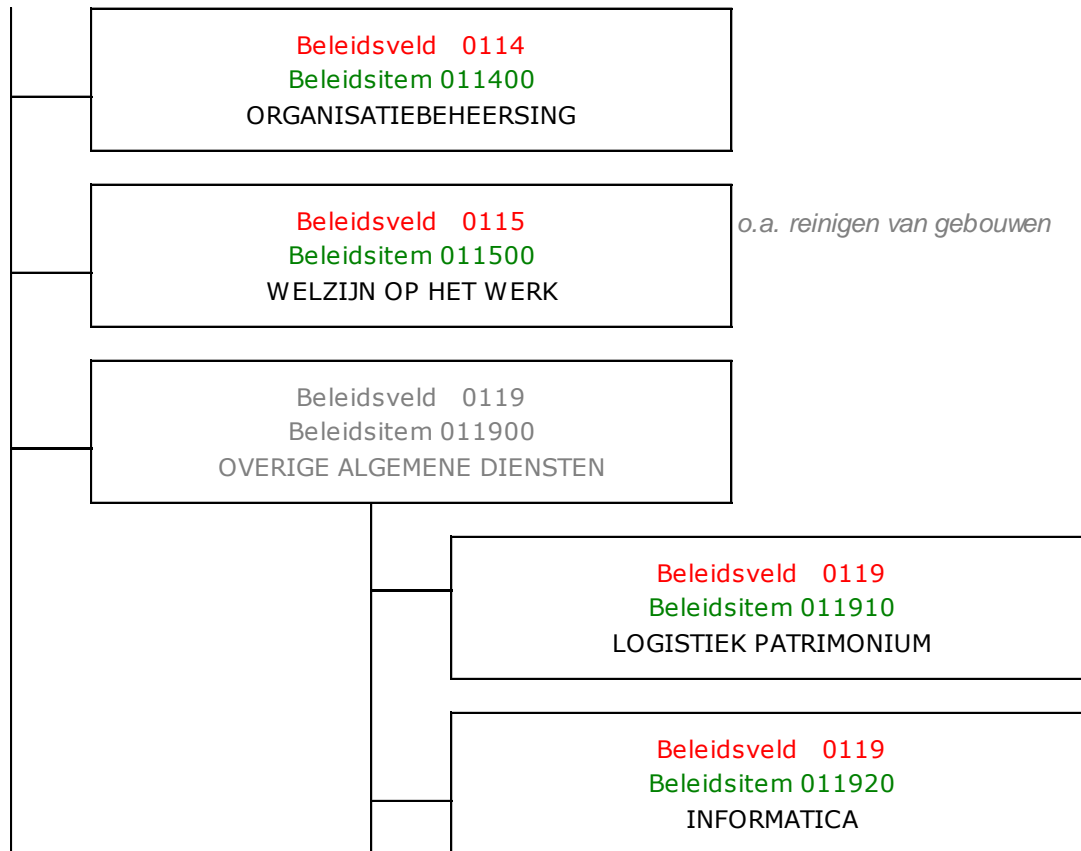


Overzicht van de beleidsitems per beleidsdomein



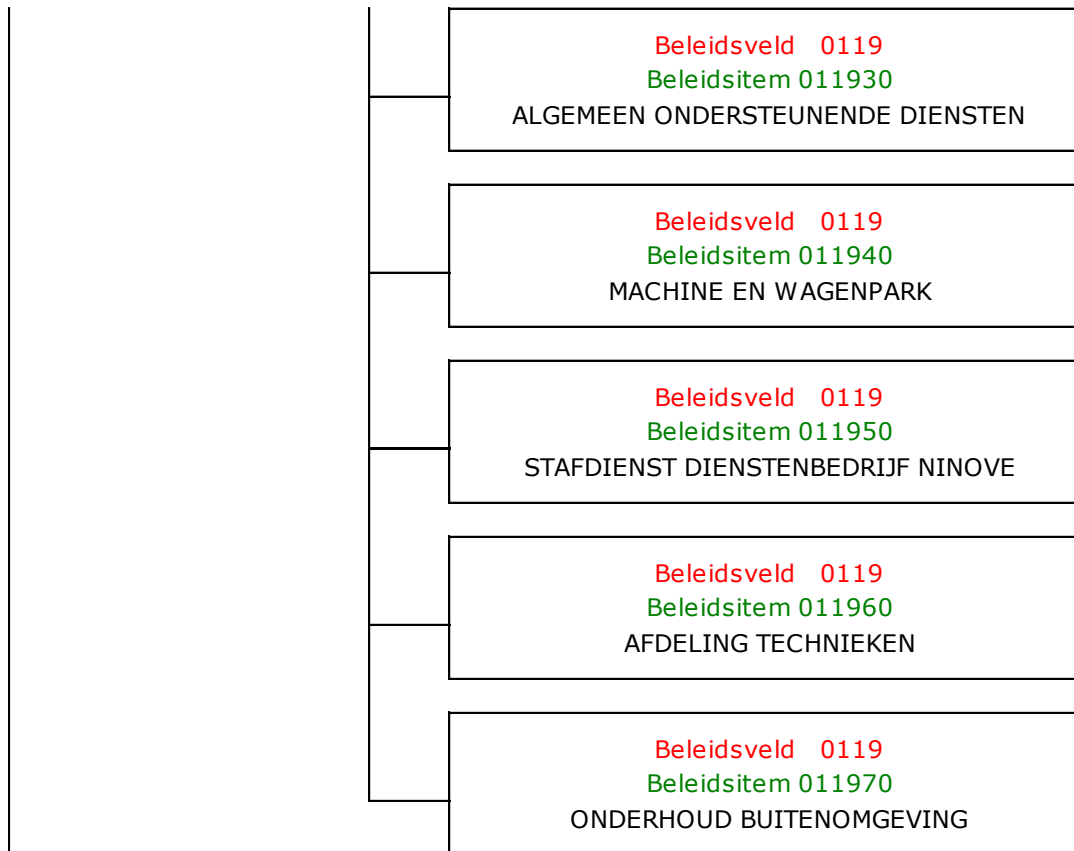


De toelichting bij het budget 2018



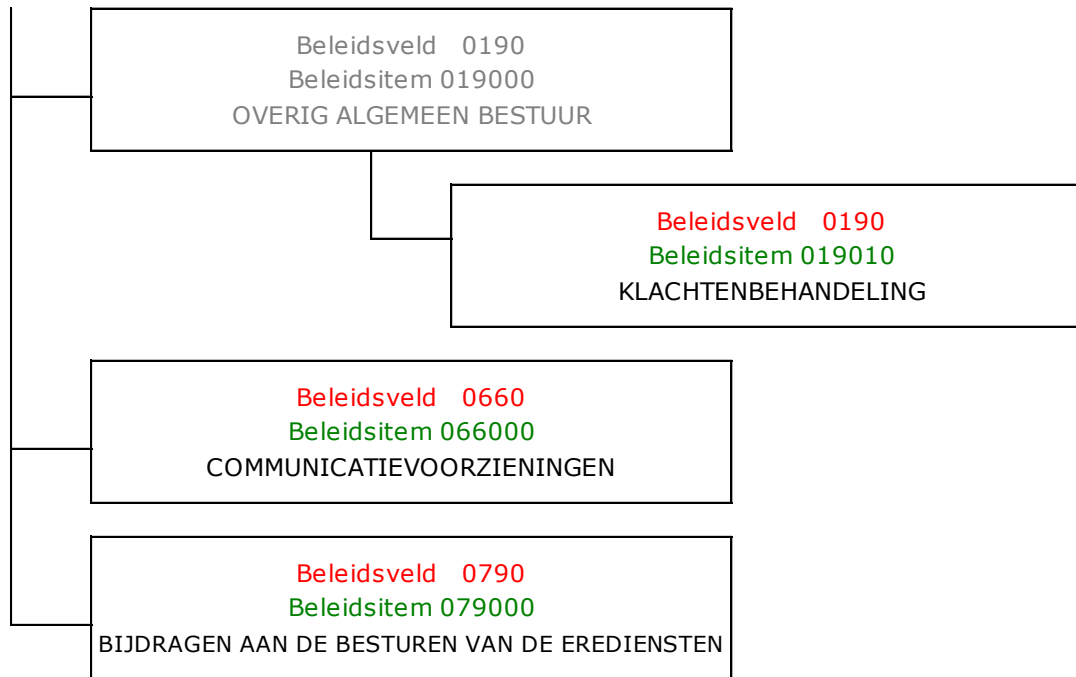


De toelichting bij het budget 2018



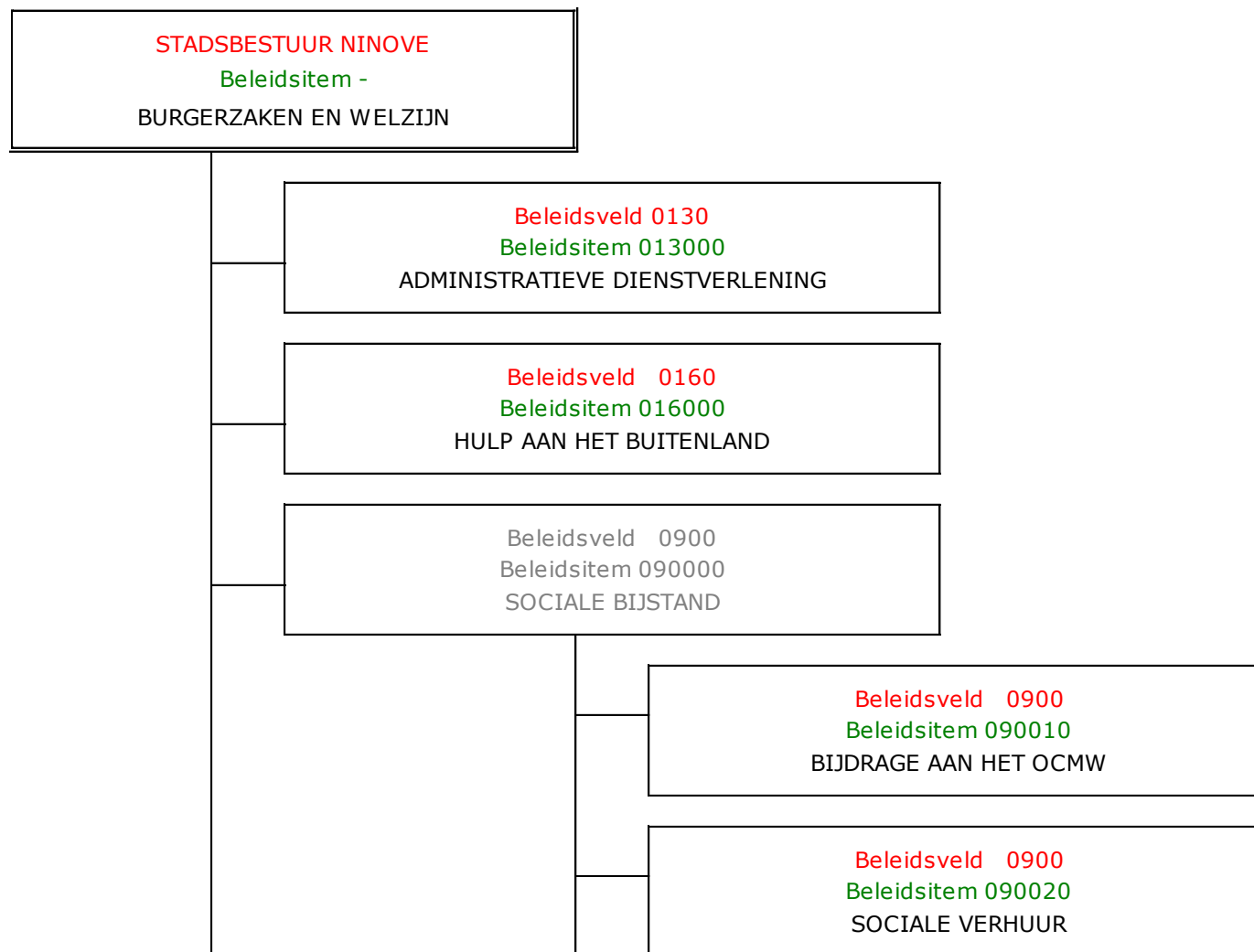


De toelichting bij het budget 2018



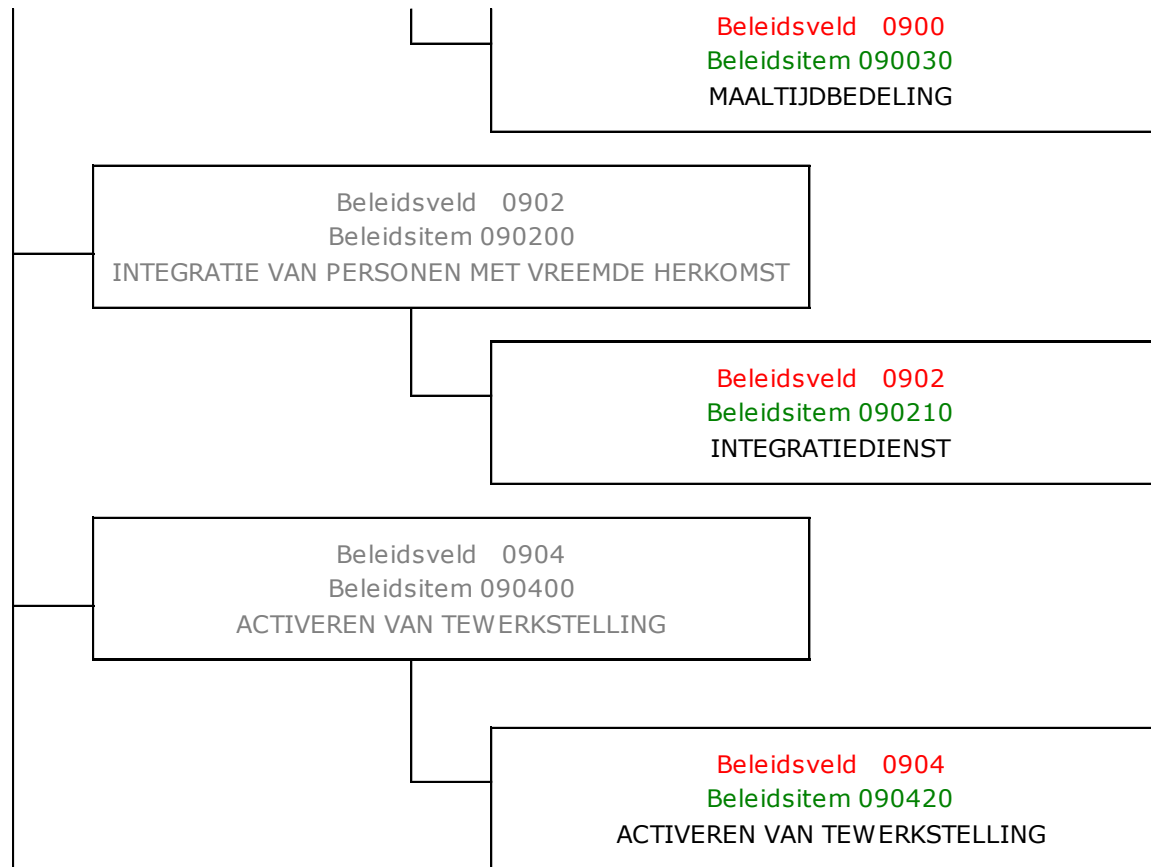


De toelichting bij het budget 2018



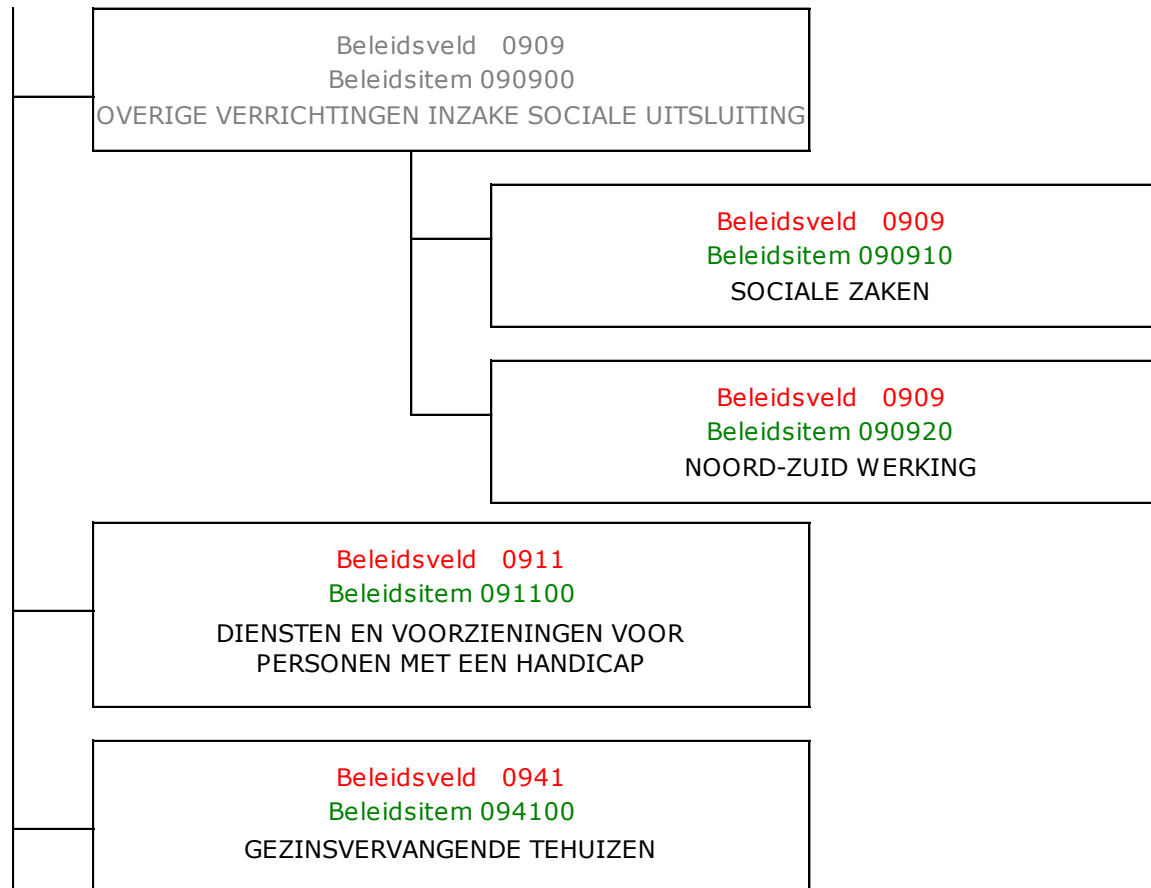


De toelichting bij het budget 2018



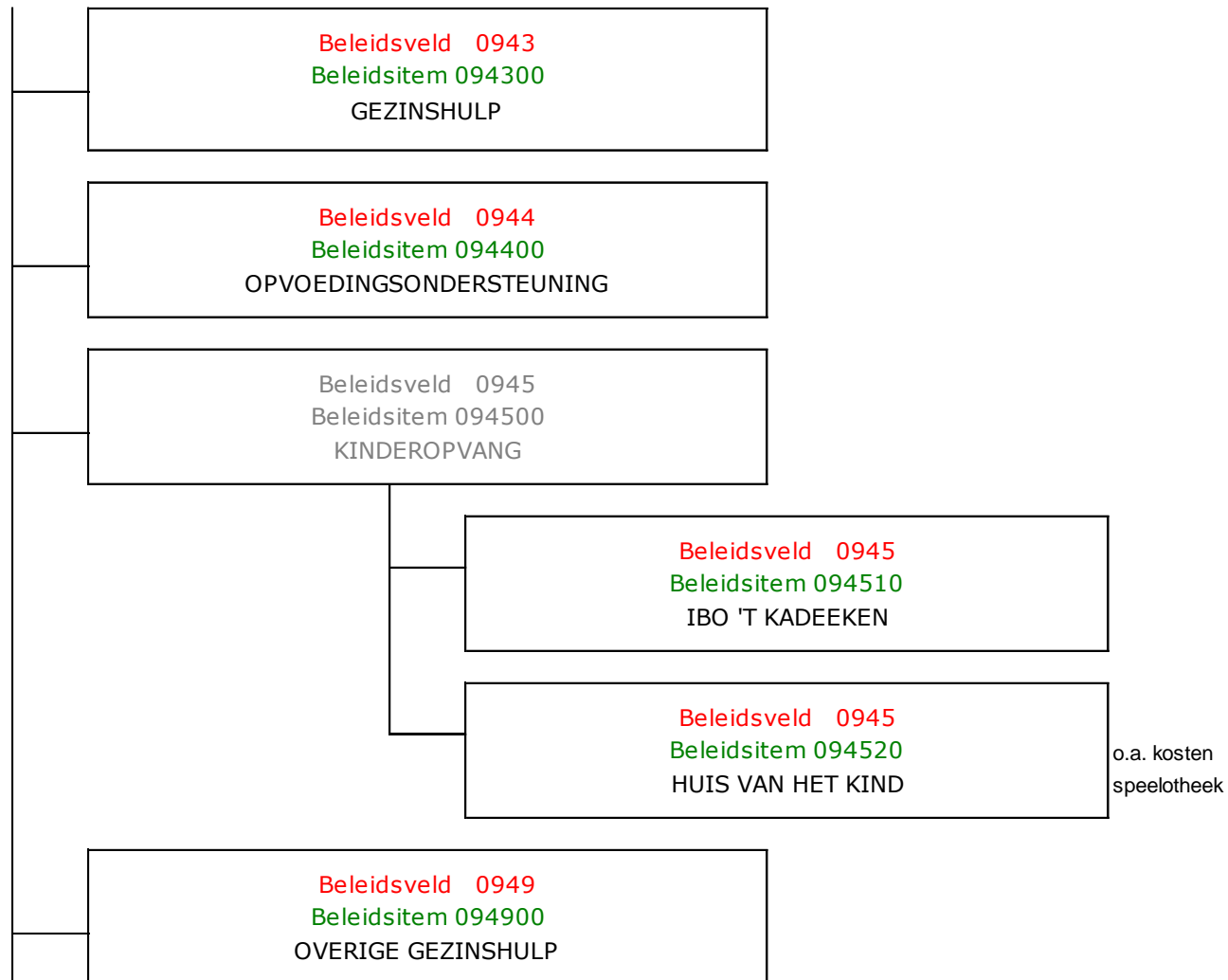


De toelichting bij het budget 2018



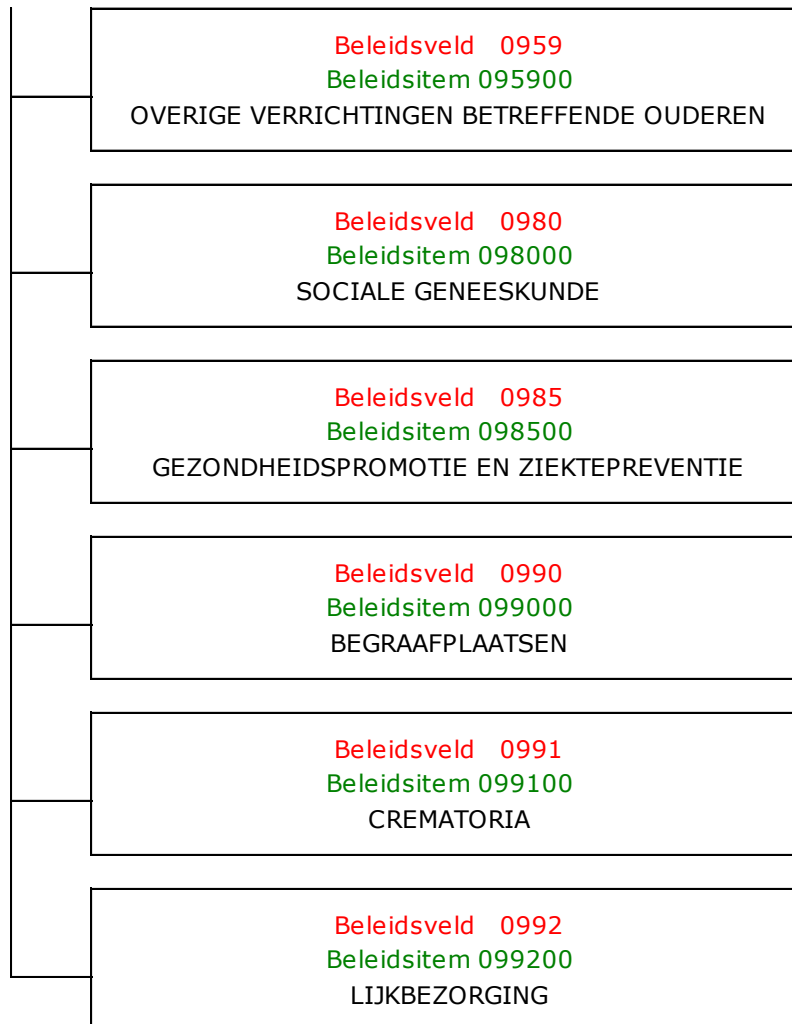


De toelichting bij het budget 2018



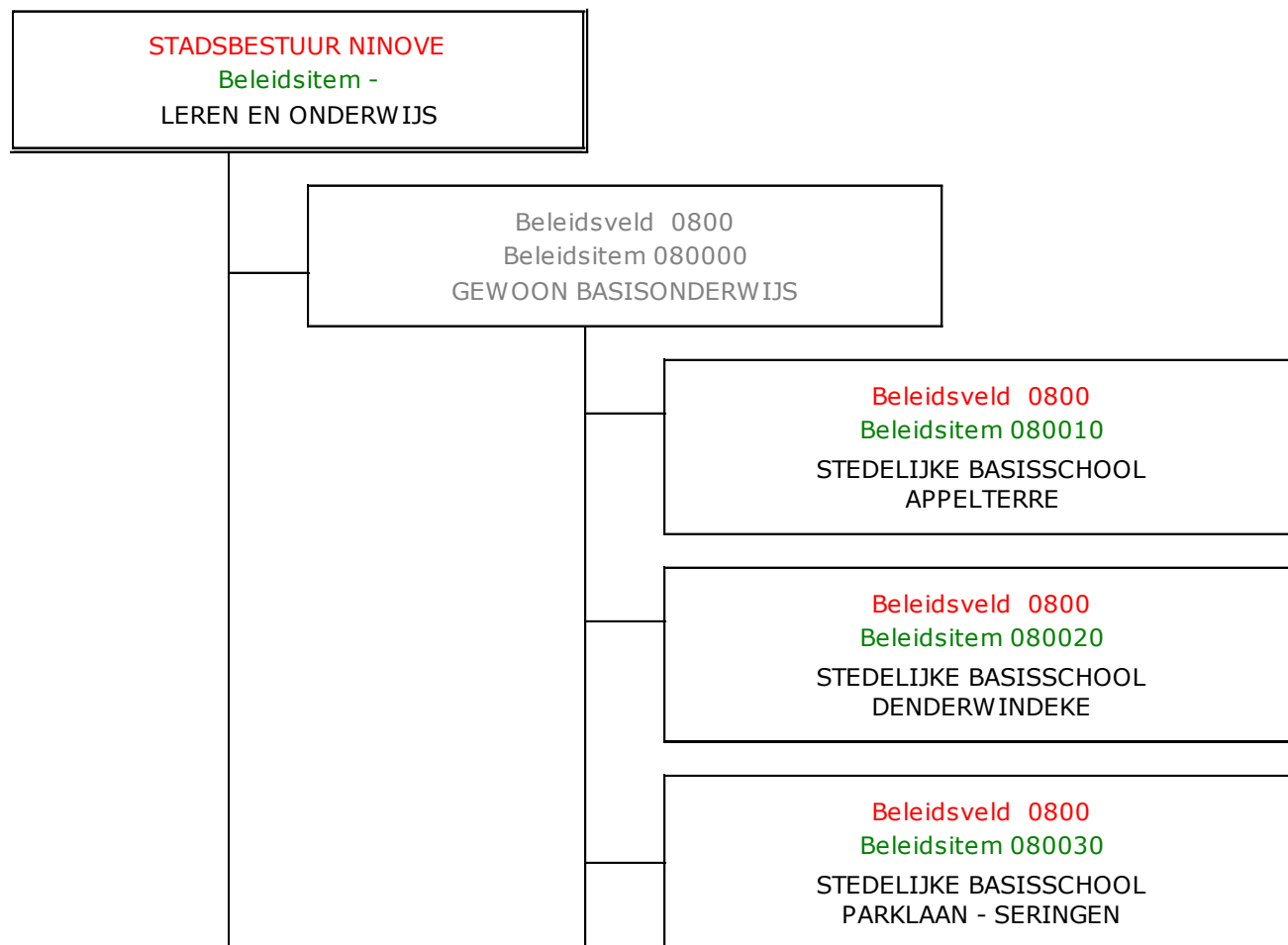


De toelichting bij het budget 2018



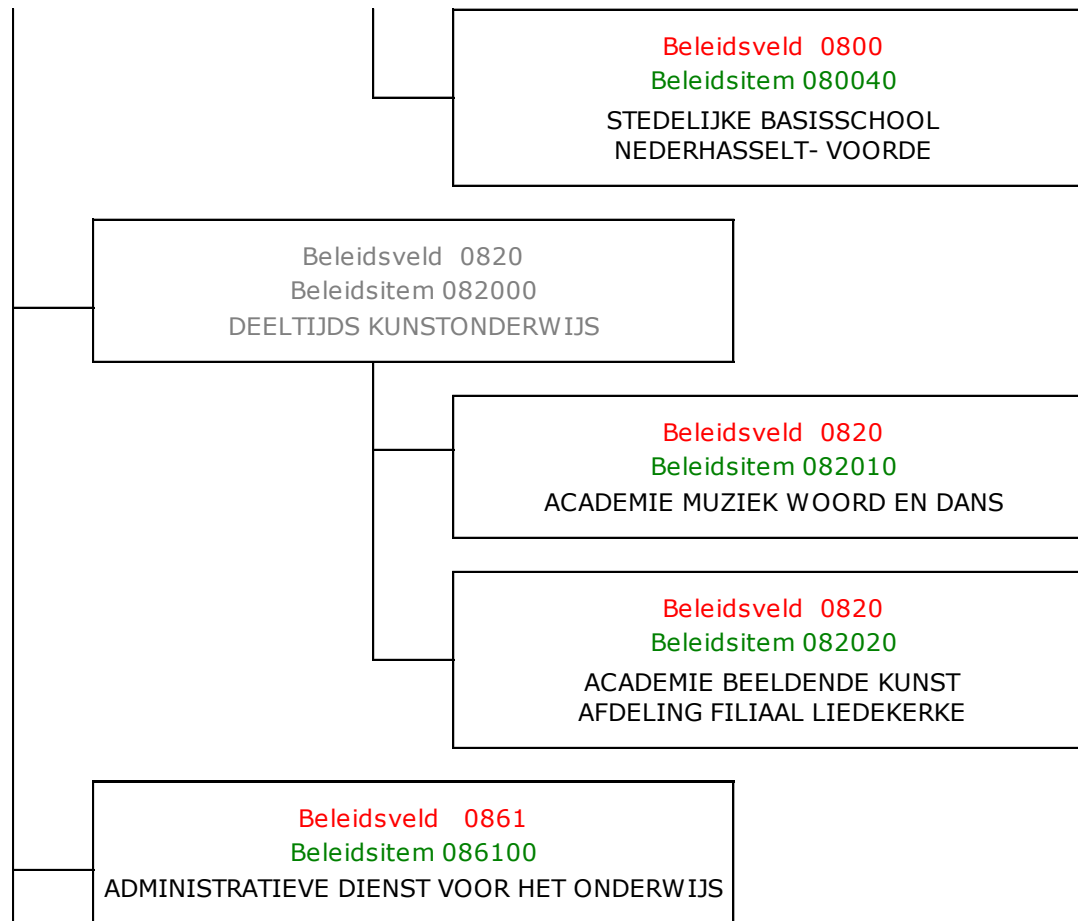


De toelichting bij het budget 2018



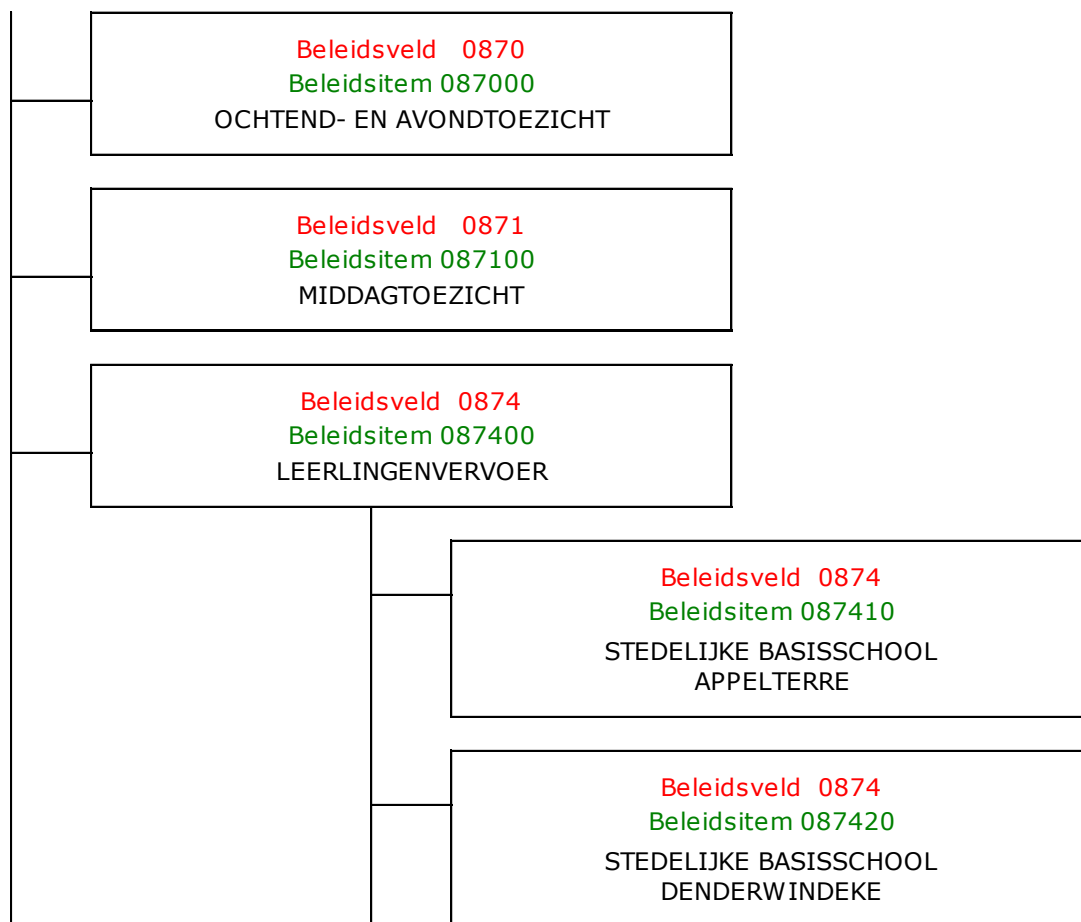


De toelichting bij het budget 2018



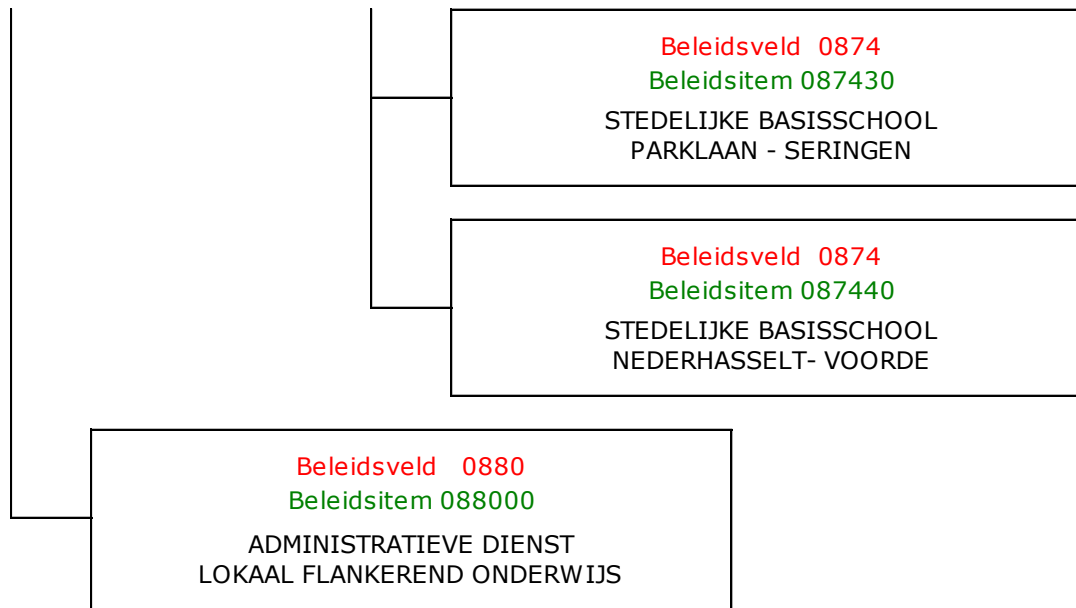


De toelichting bij het budget 2018



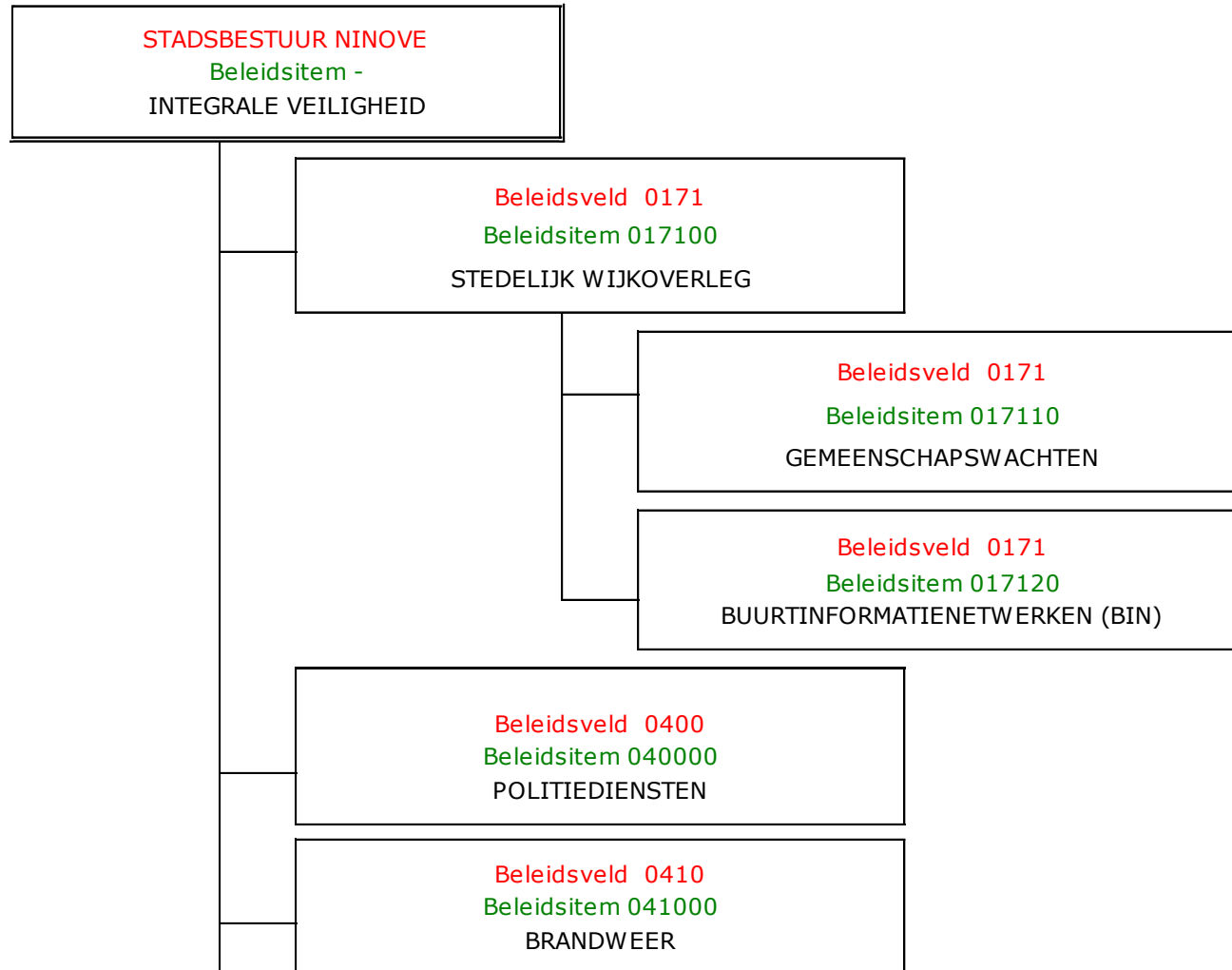


De toelichting bij het budget 2018



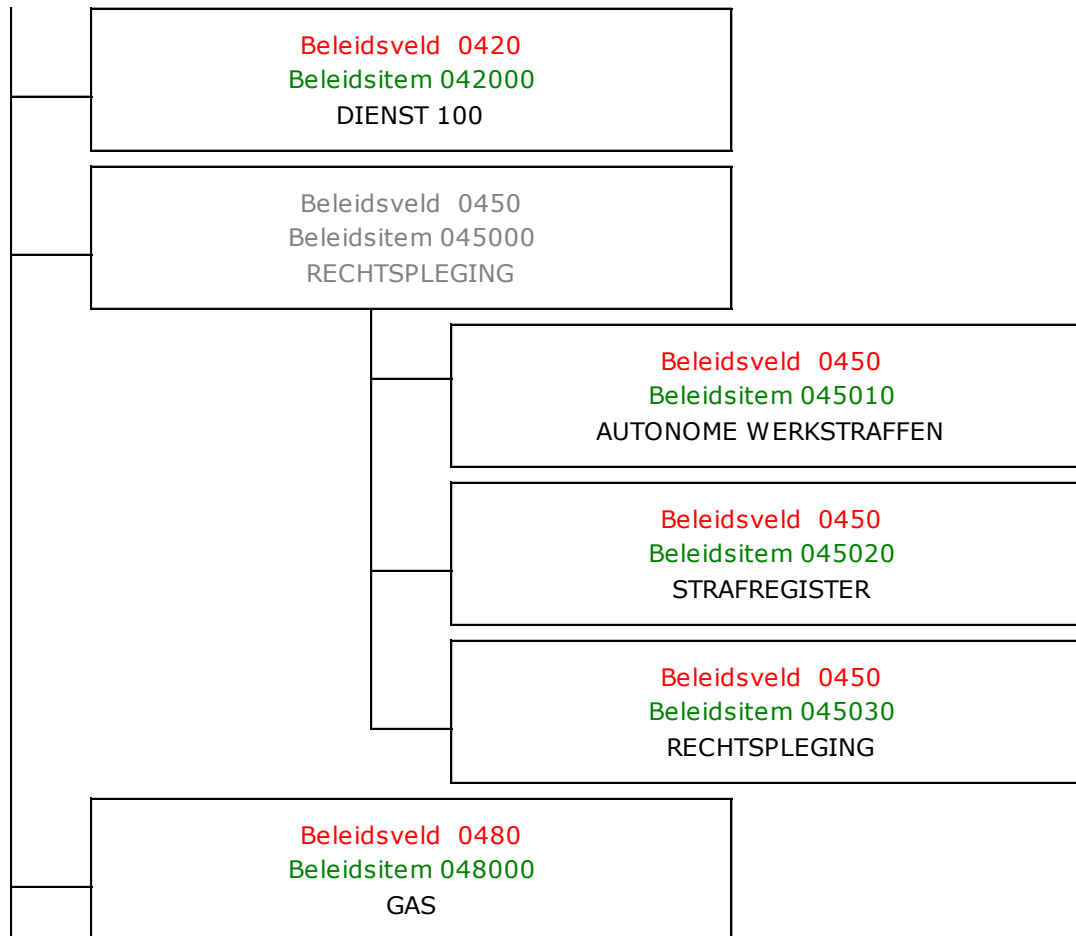


De toelichting bij het budget 2018



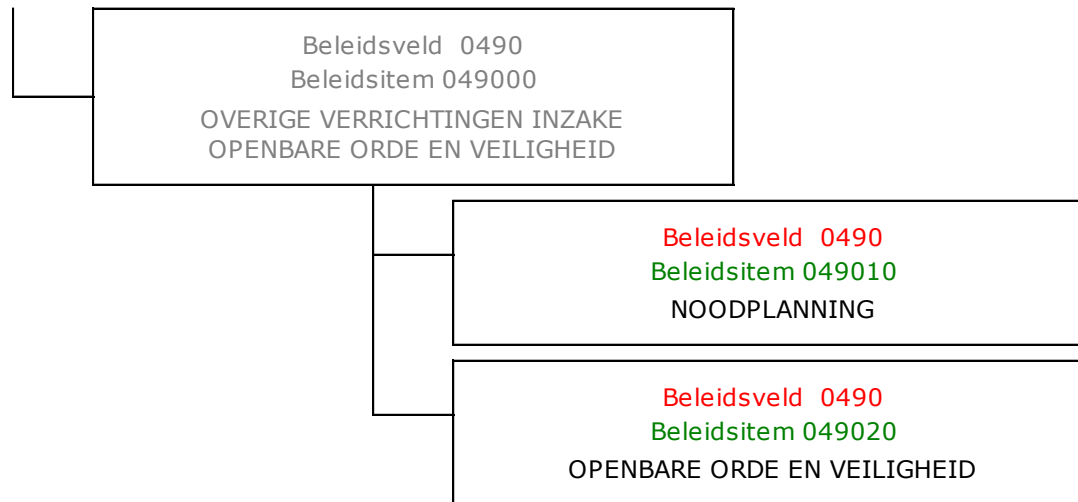


De toelichting bij het budget 2018



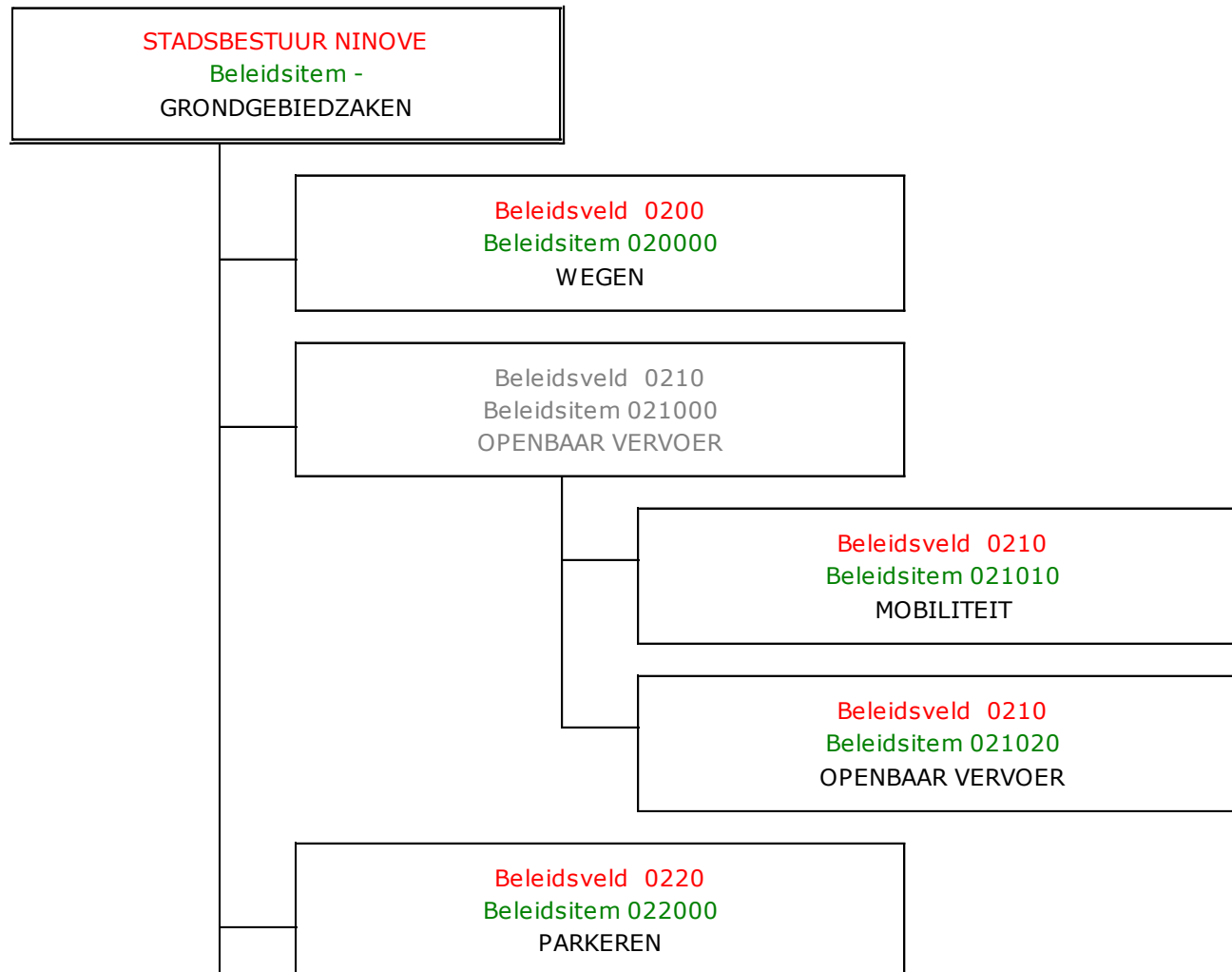


De toelichting bij het budget 2018





De toelichting bij het budget 2018





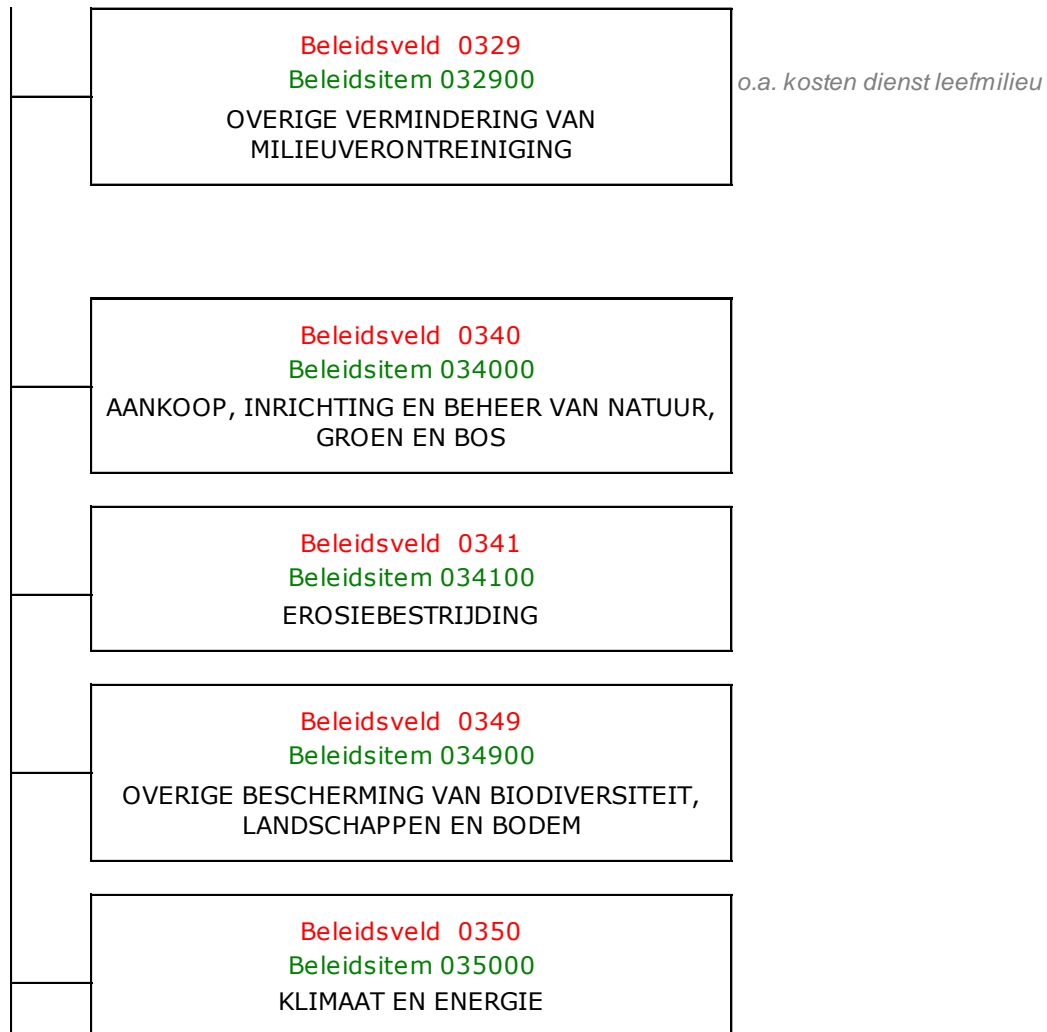
De toelichting bij het budget 2018

	<p>Beleidsveld 0220 Beleidsitem 029000 OVERIG MOBILEIT EN VERKEER</p>	<i>o.a. aanlegsteiger</i>
	<p>Beleidsveld 0300 Beleidsitem 030000 OPHALEN EN VERWERKEN VAN HUISVUIL</p>	
	<p>Beleidsveld 0309 Beleidsitem 030900 OVERIG AFVALBEHEER</p>	<i>o.a. veegwerken, stortkosten, zwerfvuil</i>
	<p>Beleidsveld 0310 Beleidsitem 031000 BEHEER REGENWATER EN AFVALWATER</p>	
	<p>Beleidsveld 0310 Beleidsitem 031900 OVERIG WATERBEHEER</p>	
	<p>Beleidsveld 0320 Beleidsitem 032000 SANERING VAN BODEMVERONTREINIGING</p>	





De toelichting bij het budget 2018





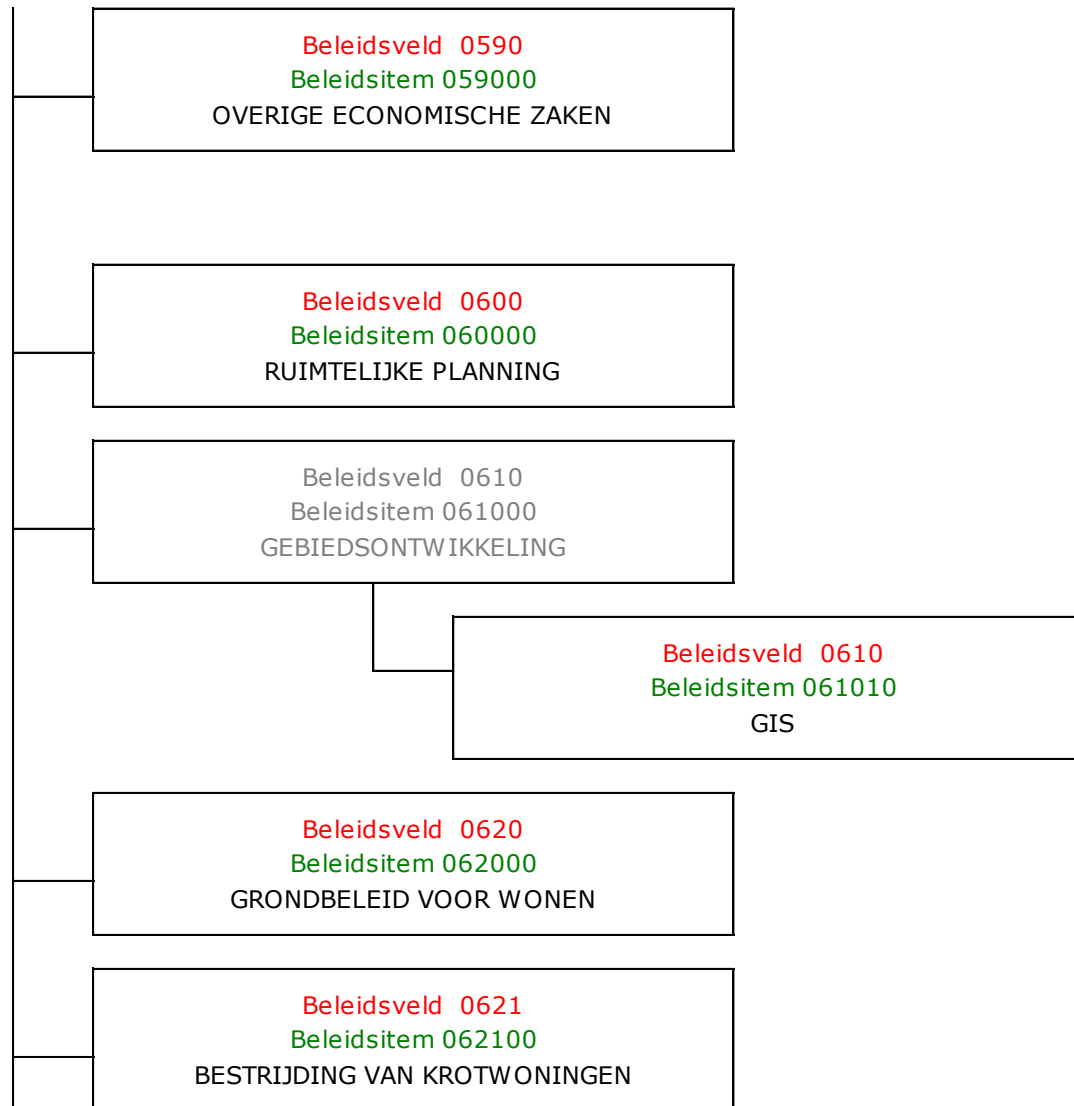
De toelichting bij het budget 2018

<p>Beleidsveld 0380 Beleidsitem 038000 PARTICIPATIE EN SENSIBILISATIE</p>	<p><i>o.a. dag van het park, belgerinkel</i></p>
<p>Beleidsveld 0390 Beleidsitem 039000 OVERIGE MILIEUBESCHERMING</p>	<p><i>o.a. kosten dienst leefmilieu katten, ratten en duiven</i></p>
<p>Beleidsveld 0470 Beleidsitem 047000 DIERENBESCHERMING</p>	
<p>Beleidsveld 0500 Beleidsitem 050000 HANDEL EN MIDDENSTAND</p>	<p><i>o.a. kosten dienst lokale economie</i></p>
<p>Beleidsveld 0510 Beleidsitem 051000 NIJVERHEID</p>	
<p>Beleidsveld 0530 Beleidsitem 053000 LAND- EN BOSBOUW</p>	



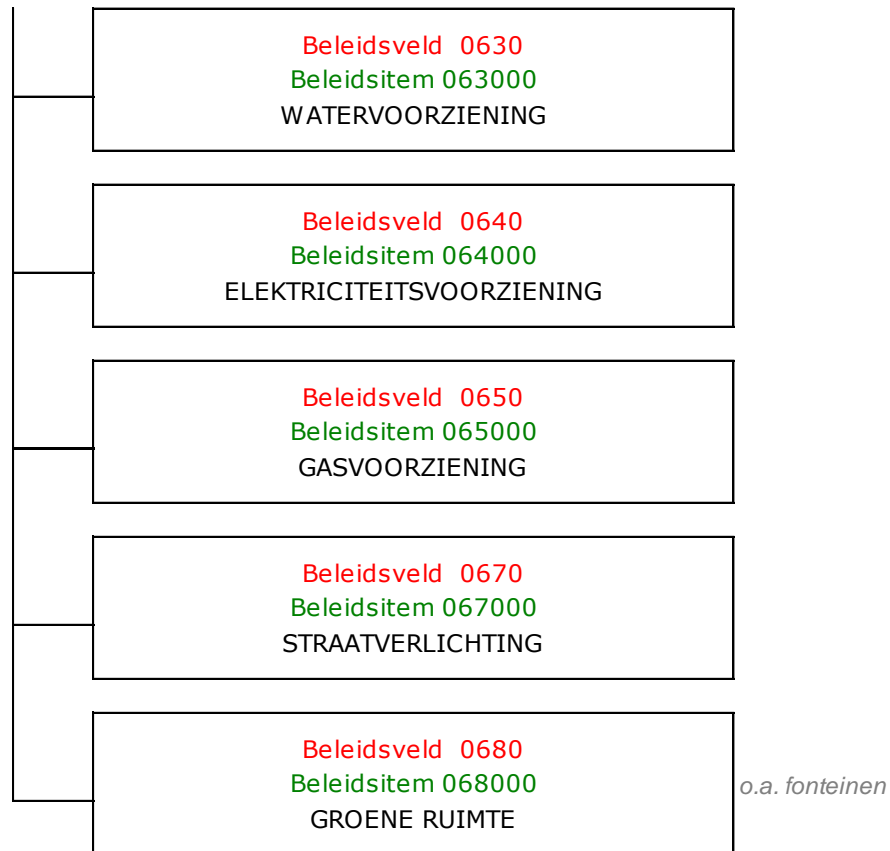


De toelichting bij het budget 2018



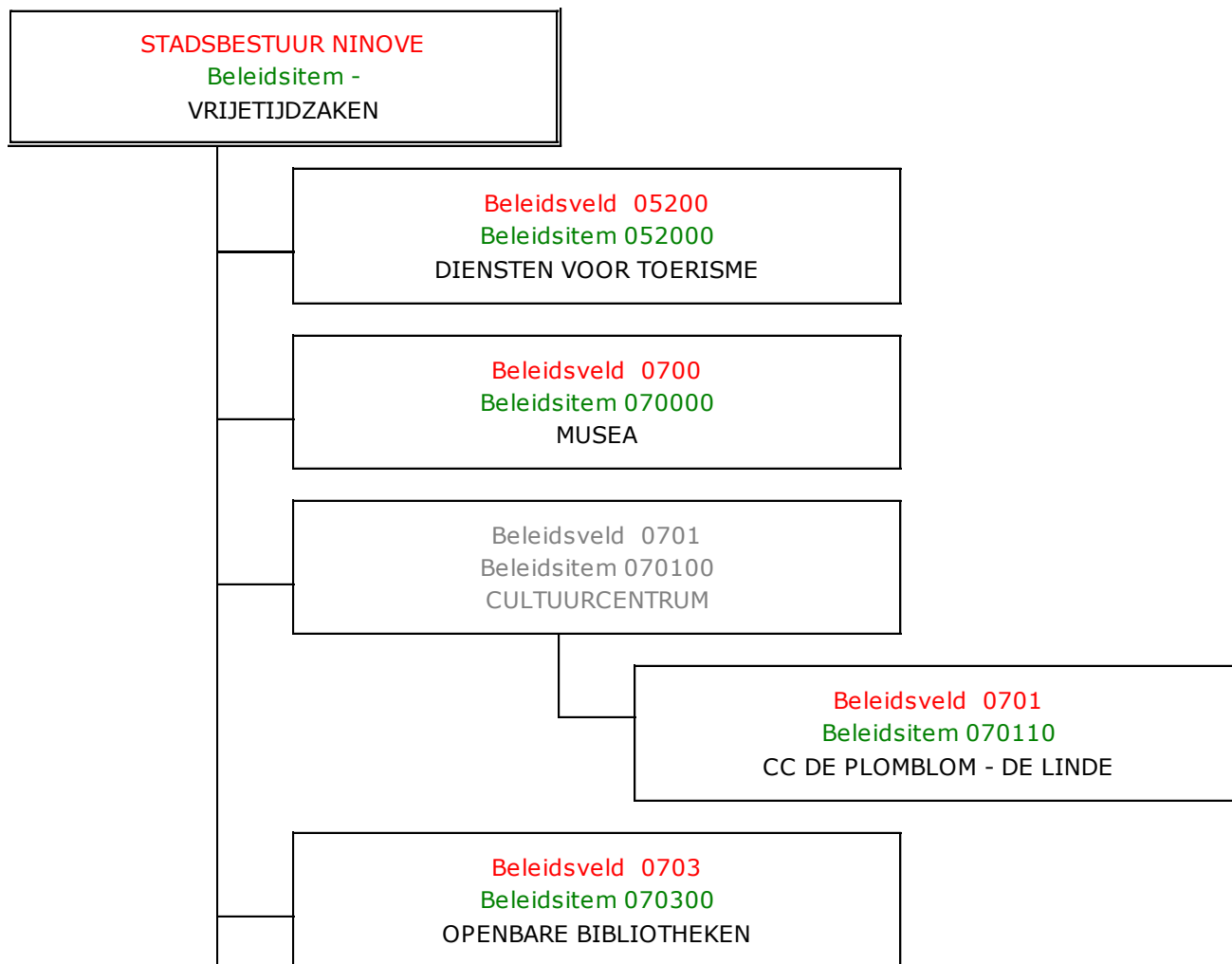


De toelichting bij het budget 2018



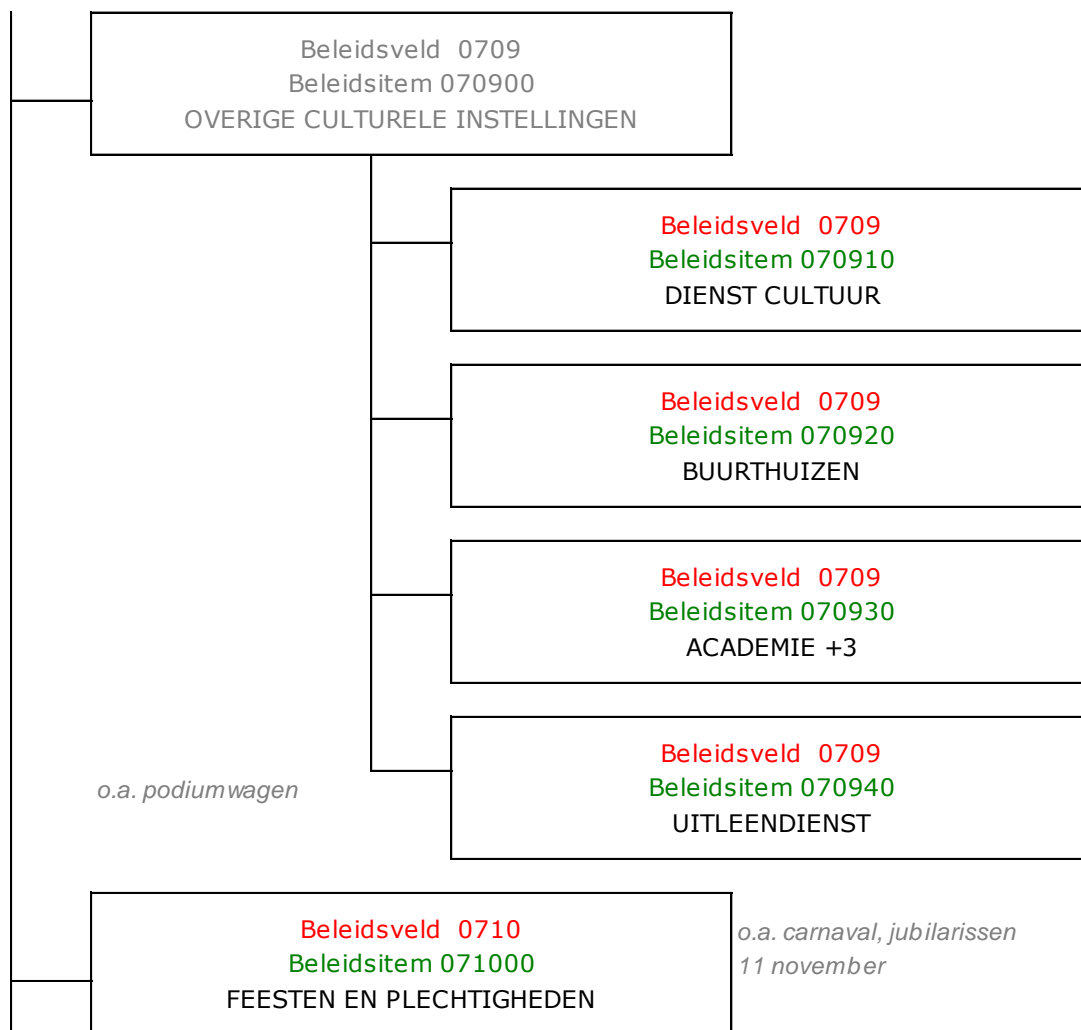


De toelichting bij het budget 2018



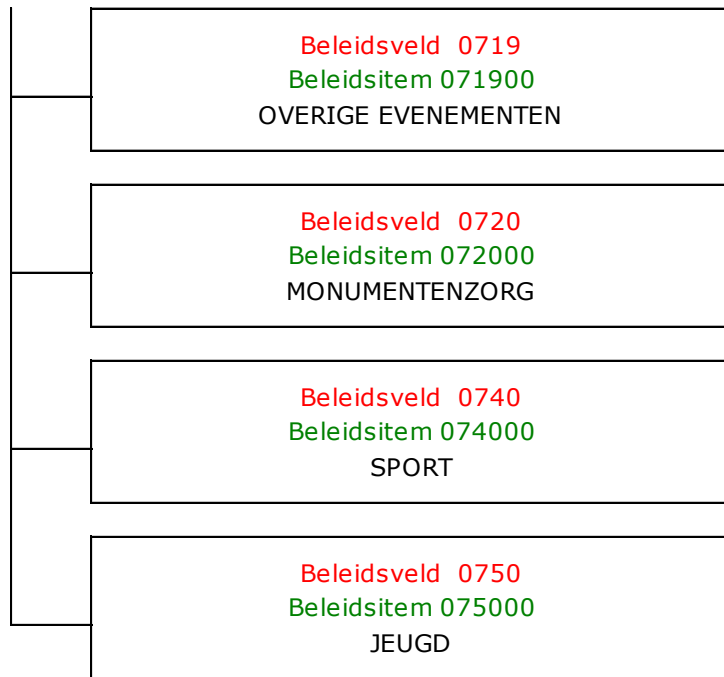


De toelichting bij het budget 2018



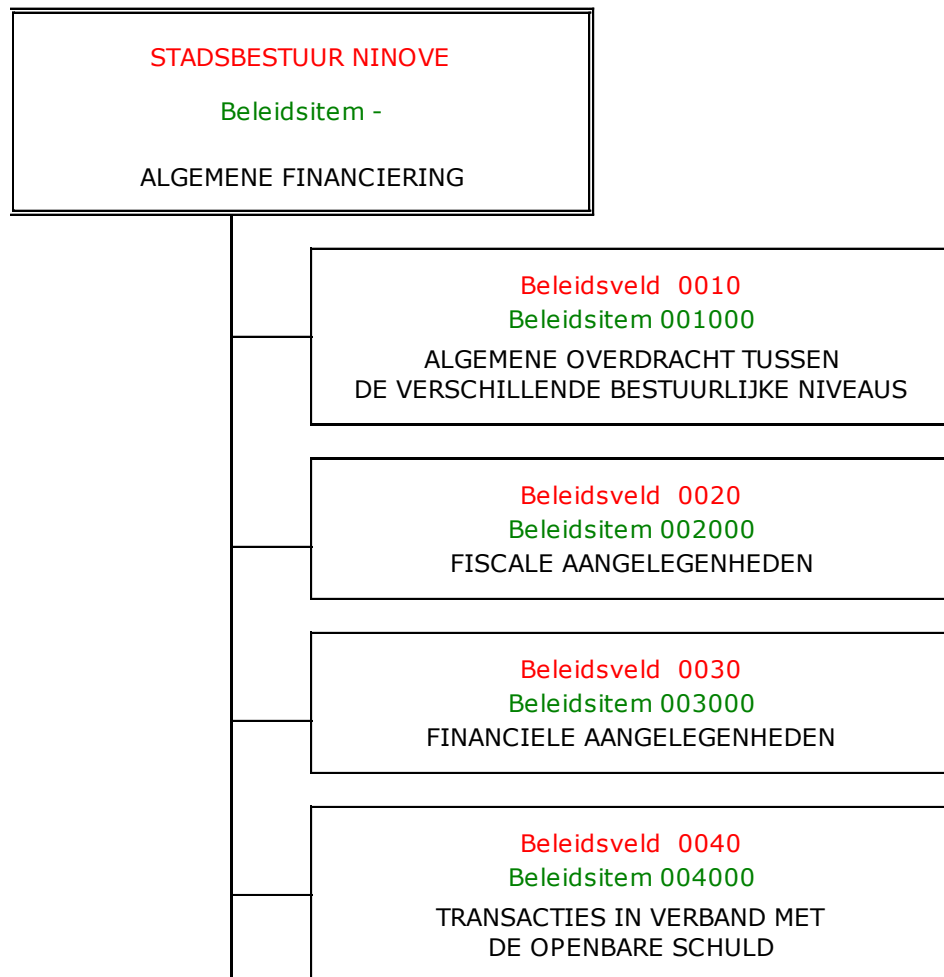


De toelichting bij het budget 2018





De toelichting bij het budget 2018





De toelichting bij het budget 2018

