

PROVINCIE OOST – VLAANDEREN  
ARRONDISSEMENT: AALST  
STAD NINOVE  
NIS-code 41048



# BUDGETWIJZIGING 2019/2

## STAD NINOVE

Algemeen directeur  
Adres:  
Postrekening:

Bart Baele  
Centrumlaan 100 – 9400 Ninove  
BE78 0000 0199 7186 - BPOTBEB1

Financieel directeur  
Telefoon:  
Rekeningnummer Belfius

Ivan Demey  
054 31 32 33  
BE97 0910 0031 2449 – GKCCBEBB



# Inhoudsopgave

<b>Algemene inleiding .....</b>	<b>5</b>
<b>De verklarende nota .....</b>	<b>15</b>
Motivering van de budgetwijziging .....	16
Wijziging van de doelstellingennota .....	45
Herziening van het doelstellingenbudget (schema B1) .....	62
Herziening van de financiële toestand .....	66
De lijst met opdrachten voor werken, leveringen en diensten .....	68
De lijst met daden van beschikking .....	81
De lijst met nominatief toegekende subsidies .....	82
<b>De financiële nota .....</b>	<b>93</b>
Wijziging van het exploitatiebudget (schema BW1) .....	95
Wijziging van de investeringsenveloppe (schema BW2) .....	96
Wijziging van de transactiekredieten voor investeringsverrichtingen (schema BW3) .....	147
Wijziging van het liquiditeitsbudget (schema BW4) .....	148





# ALGEMENE INLEIDING



### **ALGEMENE INLEIDING**

#### **De beleids- en beheerscyclus (BBC)**

De budgetwijziging 2019/2 werd opgemaakt overeenkomstig de bepalingen van:

- Het gemeentedecreet van 15 juli 2005, en latere wijzigingen
- Het besluit van de Vlaamse Regering van 25 juni 2010 betreffende de beleids- en beheerscyclus van de gemeenten, de provincies en de openbare centra voor maatschappelijk welzijn, en latere wijzigingen
- het besluit van de Vlaamse Regering van 22 november 2013 tot wijziging van artikel 14 van het besluit van de Vlaamse Regering van 25 juni 2010 betreffende de beleids- en beheerscyclus van de gemeenten, de provincies en de openbare centra voor maatschappelijk welzijn
- het ministerieel besluit van 1 oktober 2010 tot vaststelling van de modellen en de nadere voorschriften van de beleidsrapporten en de toelichting ervan, en van de rekeningstelsels van de gemeenten, de provincies en de openbare centra voor maatschappelijk welzijn, en latere wijzigingen
- het ministerieel besluit van 9 juli 2013 betreffende de digitale rapportering van gegevens van de beleids- en beheerscyclus van de gemeenten, de provincies en de openbare centra voor maatschappelijk welzijn
- omzendbrief BB2013/4 betreffende de strategische meerjarenplanning (meerjarenplan 2014 – 2019) en budgettering (budget 2014) volgens de beleids- en beheerscyclus
- omzendbrief BB2013/7 betreffende de digitale rapportering over de beleids- en beheerscyclus
- omzendbrief BB2013/8 betreffende de veralgemeende invoering van de beleids- en beheerscyclus
- omzendbrief BB2014/1 betreffende de aanpassing van de meerjarenplannen 2014-2019 en de budgetten 2015





- omzendbrief BB2015/2 betreffende de aanpassing van de meerjarenplannen 2014-2019 en de budgetten 2016
- omzendbrief BB2016/2 betreffende de aanpassing van de meerjarenplannen 2014-2019 en de budgetten 2017
- omzendbrief BB2017/5 betreffende de aanpassing van de meerjarenplannen 2014-2019 en de budgetten 2018
- omzendbrief KB/ABB 2018/2 betreffende de budgetten en de éénjarige meerjarenplannen 2019

De beleidsrapporten (strategisch meerjarenplan, budget en jaarrekening) moeten het de gemeenteraadsleden mogelijk maken om op hoofdlijnen te sturen. Het gaat niet meer over elk apart begrotingsartikel, maar om welk beleid het college van burgemeester en schepenen wil voeren op korte en lange termijn, welke doelstellingen men wil bereiken en hoeveel geld men per beleidsdomein wil besteden.

Bijgevolg ontvangt het gemeenteraadslid veel minder 'papier' voor de bespreking van het budget op de gemeenteraad.

De beleids- en beheerscyclus vormt een stijlbreuk met het verleden. De gemeenteraad stuurt op hoofdlijnen. De doelstellingen worden ambitieus en smart geformuleerd. Er wordt begroot op prestatiebasis. Het onderscheid tussen gewone en buitengewone dienst valt weg. Het financieel evenwicht wordt anders bepaald.

### **Opmaak en indeling van de budgetwijziging**

In grote lijnen bestaat de budgetwijziging uit twee delen:

1. de verklarende nota
2. de financiële nota.

De delen moeten op elkaar aansluiten zodat duidelijk wordt wat de directe financiële gevolgen zijn van de gemaakte beleidskeuzes.





### Deel 1. De verklarende nota

De verklarende nota is het beleidsmatig deel. De **verklarende nota** geeft een beschrijving van de prioritaire beleidsdoelstellingen, het bijhorende actieplan of de bijhorende actieplannen en de raming van de ontvangsten en uitgaven voor het financiële boekjaar in kwestie.

Elke **verklarende nota** bestaat uit:

1. de motivering van de budgetwijziging
2. de wijziging van de doelstellingennota
3. de herziening van het doelstellingenbudget
4. herziening van de financiële toestand
5. de lijst met opdrachten voor werken, leveringen en diensten (indien van toepassing)
6. de lijst met daden van beschikking (indien van toepassing)
7. de lijst met nominatief toegekende subsidies.

De **doelstellingennota** sluit aan bij de strategische nota van het meerjarenplan. De doelstellingennota bevat de prioritaire beleidsdoelstellingen uit de strategische nota van het meerjarenplan die betrekking hebben op het financiële boekjaar van het budget.

Het **doelstellingenbudget** bevat, per beleidsdomein, voor het financiële boekjaar waarop het budget betrekking heeft:

1. het totaal van de verwachte ontvangsten en uitgaven van alle prioritaire beleidsdoelstellingen. Deze ramingen worden overgenomen uit de doelstellingennota







2. het totaal van de verwachte ontvangsten en uitgaven voor het overige beleid. Ook deze ramingen sluiten aan bij de ramingen uit de doelstellingennota.

De **financiële toestand** bevat:

1. een vergelijking van het resultaat op kasbasis in het budget met het resultaat op kasbasis van het financiële boekjaar in kwestie in het meerjarenplan
2. een vergelijking van de autofinancieringsmarge in het budget met de autofinancieringsmarge van het financiële boekjaar in kwestie in het meerjarenplan.

Het **resultaat op kasbasis** moet worden gezien als het beschikbare kasresultaat uit werking en investeringen, inclusief de gecumuleerde overschotten van vorige jaren, maar rekening houdend met de zgn. 'bestemde gelden' (bv. reservefondsen met een specifieke bestemming, ...).

De **autofinancieringsmarge** (beter gekend als het financieel draagvlak) is het verschil tussen de jaarlijkse kasontvangsten en kasuitgaven uit exploitatie (cashflow) en de periodieke leningslasten. Dus hoe zwaarder de leninglasten hoe kleiner de autofinancieringsmarge zal zijn.





### Deel 2. De financiële nota

De financiële nota van het budget bestaat uit:

1. de wijziging van het exploitatiebudget
2. de wijziging van de investeringsenveloppes
3. de wijziging van de transactiekredieten voor investeringsverrichtingen
4. de wijziging van het liquiditeitsbudget.

Het **exploitatiebudget** bevat, voor elk beleidsdomein, de transactiekredieten voor de exploitatie.

Het **investeringsbudget** bevat:

1. de nieuwe investeringsenveloppen
2. het overzicht, per beleidsdomein, van de transactiekredieten voor het financiële boekjaar in kwestie van alle investeringsenveloppen.

Er wordt minstens een afzonderlijke investeringsenveloppe gemaakt voor

1. de transacties die verband houden met de investeringen voor de realisatie van een prioritaire beleidsdoelstelling
2. de transacties die verband houden met de investeringen die deel uitmaken van het overig beleid
3. de desinvesteringen en de te ontvangen investeringssubsidies en schenkingen die behoren tot het beleidsdomein algemene financiering.





Ninove heeft drie enveloppen die verband houden met investeringen voor de realisatie van de prioritaire doelstellingen:

PBD2014/001	Centralisatie politiediensten op site centrumlaan
PBD2014/002	Oprichting van een sociaal huis
PBD2014/003	OCMW-site.

De desinvesteringen die behoren tot het beleidsdomein algemene financiering zijn terug te vinden onder de enveloppe:

VRK2014/001	Verkopen van onroerend patrimonium.
-------------	-------------------------------------

De 19 andere enveloppen houden verband met transacties die verband houden met de investeringen van het overig beleid.

In de investeringsenveloppen worden verbintenis- en transactiekredieten geboekt. Het **transactiekrediet** is het krediet dat toegekend wordt voor de ontvangsten en uitgaven binnen één financieel boekjaar. Een **verbintenskrediet** is het totaal van de transactiekredieten van de verschillende boekjaren.

Het **liquiditeitenbudget** geeft het resultaat op kasbasis van het financiële boekjaar aan de hand van:

1. de verwachte ontvangsten en uitgaven volgens het exploitatiebudget
2. de verwachte ontvangsten en uitgaven volgens het investeringsbudget
3. de transactiekredieten voor andere transacties dan die welke opgenomen in het exploitatie of investeringsbudget
4. het gecumuleerde budgettaire resultaat van het vorige financiële boekjaar
5. de bestemde gelden.





### **Indeling in beleidsdomeinen, beleidsvelden en beleidsitems**

Bij de opmaak van het budget 2019 werd verder gebouwd op de reeds bestaande beleidsdomeinen (afgekort BD) uit de begroting 2012, budget 2013, 2014, 2015 en 2016, 2017 en 2018.

Een beleidsdomein is een verzameling van beleidsvelden die een herkenbaar en samenhangend geheel vormen. In het budget 2019 zijn er zeven beleidsdomeinen. Deze beleidsdomeinen komen grotendeels overeen met de sectoren van het organogram van de stad. Het beleidsdomein algemene financiering is een verplicht beleidsdomein.

De zeven beleidsdomeinen zijn:

- ondersteunende diensten (afgekort OD)
- burgerzaken en welzijn (afgekort BZ)
- leren en onderwijs (afgekort LO)
- integrale veiligheid (afgekort IV)
- grondgebiedzaken (afgekort GZ)
- vrijetijdzaken (afgekort VZ)
- algemene financiering (afgekort AF).

Een beleidsdomein bestaat uit één of meerdere beleidsvelden (afgekort BV). Een beleidsveld is een verzameling van producten, activiteiten en middelen die zowel vanuit politiek als maatschappelijk oogpunt een herkenbaar en samenhangend geheel vormen. De beleidsvelden werden bepaald in het ministerieel besluit en bestaan uit 4 cijfers.

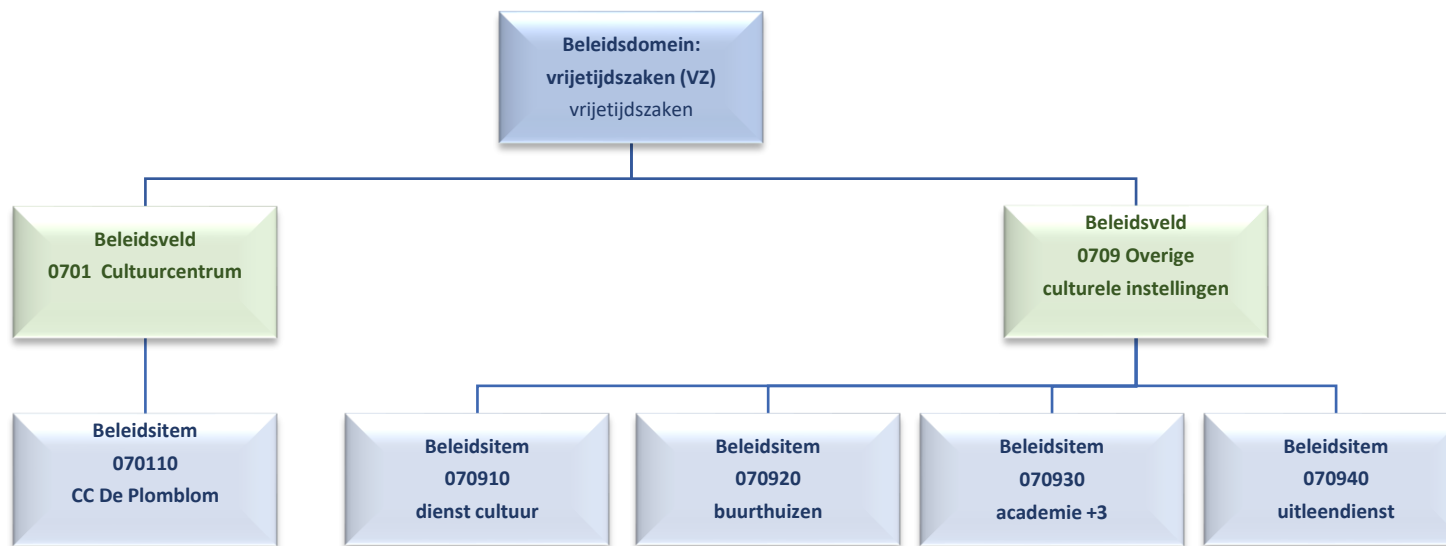
De beleidsvelden kunnen verder gedetailleerd worden in beleidsitems (afgekort BI). De beleidsitems bevatten 6 cijfers, waarvan de eerste 4 overeenstemmen met het beleidsveld. Een beleidsitem behoort tot één beleidsveld. Beleidsvelden kunnen verder onderverdeeld worden in beleidsitems.





## Inleiding bij budgetwijziging 2019/2

In het budget van Ninove wordt steeds op niveau van beleidsitems (6 cijfers) gewerkt.



Het overzicht van de gebruikte beleidsitems per beleidsdomein is te vinden in de algemene toelichting.

In de BBC boekhouding dienen exploitatieontvangsten of -uitgaven binnen het totaalbedrag van 1 bepaald beleidsdomein te blijven. Dit is dus een vereenvoudiging tegenover vroeger.

Het investeringsbudget is een financieel plan van ontvangsten en uitgaven en van de kosten en opbrengsten die verbonden zijn aan de aanschaf, het gebruik en de vervreemding van duurzame middelen.

Het investeringsbudget bestaat uit investeringsenveloppen. In investeringsenveloppen worden verbintenis- en transactiekredieten geboekt.





## Inleiding bij budgetwijziging 2019/1

Het transactiekrediet is het krediet dat toegekend wordt voor de ontvangsten en uitgaven binnen één financieel boekjaar. Een verbintenskrediet is het totaal van de transactiekredieten van de verschillende boekjaren.

### **Strategische doelstellingen, beleidsdoelstellingen, actieplannen en acties**

De 51 beleidsdoelstellingen van de stad zijn geclusterd in 6 strategische doelstellingen:

1. Ninove wordt verder uitgebouwd tot een bruisend centrum voor de eigen inwoners en het omliggende (met 18 beleidsdoelstellingen).
2. De integrale veiligheid binnen Ninove wordt verhoogd (met 2 beleidsdoelstellingen).
3. De solidariteit binnen de Ninoofse samenleving wordt versterkt (met 10 beleidsdoelstellingen).
4. Ninove wordt verder ontwikkeld tot een duurzame, mobiele en goed geordende stad (met 10 beleidsdoelstellingen).
5. Ninove wordt een modeldienstverlener: klantgericht, kwalitatief, efficiënt en hedendaags (met 9 beleidsdoelstellingen).
6. Inspraak, participatie en communicatie staan centraal in de beleidsvoering in Ninove (met 2 beleidsdoelstellingen).

De actieplannen maken concreet op welke wijze en voor welke doelgroepen op kortere termijn het bestuur een wezenlijke bijdrage wenst te realiseren en geven een antwoord op de vraag: WAT gaan we daarvoor doen?

De acties specificeren hoe de uitvoering zal gebeuren en geven een antwoord op de vraag: HOE gaan we dit doen?





## VERKLARENDE NOTA



## Motivering van de budgetwijziging

Hoewel de mogelijkheden van interne kredietaanpassingen sterk verruimd zijn in de BBC in vergelijking tot in de NGB (Nieuwe Gemeentelijke Boekhouding, eigenlijk de oude gemeentelijke boekhouding), kunnen ook in de BBC budgetwijzigingen noodzakelijk zijn.

Deze budgetwijziging past nog steeds in het reeds goedgekeurde meerjarenplan. Indien het gewijzigde budget niet meer past in het oorspronkelijke meerjarenplan, dient ook het meerjarenplan aangepast te worden.

Hieronder staat er een overzicht van alle wijzigingen in het exploitatiebudget. De meeste aanpassingen zijn van boekhoudkundige aard, dus aanpassingen aan algemene rekening, beleidsitem of actie.

Alle exploitatiekosten en -ontvangsten werden onder de loop genomen en werden aangepast waar nodig.

### Beleidsdomein Algemene financiering

BItem	AR	Omschr. AR	Actie	Vorig budget	Herziening	Nieuw budget
002000	734080	Belasting op nachtwinkels en phoneshops	5/6/2/3	10.000,00 €	21.000,00 €	31.000,00 €
003000	640150	Roerende voorheffing	5/6/2/7	8.750,00 €	-7.000,00 €	1.750,00 €
003000	642000	Minderwaarde op realisatie van werkingsvorderingen	5/6/2/4	35.000,00 €	-15.000,00 €	20.000,00 €
005000	610302	Aankoop van benodigdheden voor onderhoud gebouwen	5/4/1/3	1.500,00 €	-1.000,00 €	500,00 €
005000	610303	Prestaties van derden voor onderhoud gebouwen	5/4/1/3	300,00 €	500,00 €	800,00 €
005000	611300	Water	5/2/10/10	250,00 €	600,00 €	850,00 €
005000	640300	Belastingen op onroerende goederen	4/1/4/8	3.000,00 €	-3.000,00 €	0,00 €







## De verklarende nota bij de budgetwijziging 2019/2

### Beleidsdomein Burgerzaken en Welzijn

BItem	AR	Omschr. AR	Actie	Vorig budget	Herziening	Nieuw budget
013000	613001	Huur en onderhoud van kantoormaterieel	5/2/10/10	8.000,00 €	-2.300,00 €	5.700,00 €
013000	613010	Reis- en verblijfkosten van het personeel	5/2/1/2	350,00 €	150,00 €	500,00 €
013000	614004	Beheers- en werkingskosten voor informatica	5/2/10/10	98.000,00 €	210,00 €	98.210,00 €
013000	614005	Kosten voor onthaal en recepties	5/2/10/22	6.000,00 €	-1.208,21 €	4.791,79 €
013000	614099	Kosten voor andere administratieve prestaties	5/2/10/22	91.700,00 €	-8.304,21 €	83.395,79 €
013000	614099	Kosten voor andere administratieve prestaties	5/2/3/6	7.100,00 €	-3.600,00 €	3.500,00 €
013000	620100	Bezoldiging van het vastbenoemd personeel	5/2/1/2	97.189,00 €	-15.000,00 €	82.189,00 €
013000	620200	Bezoldiging van de contractuelen	5/2/1/2	246.750,00 €	2.200,00 €	248.950,00 €
013000	621100	Werkgeversbijdragen aan de R.S.Z.P.P.O. voor het vast benoemd personeel	5/2/1/2	14.454,00 €	-5.000,00 €	9.454,00 €
013000	621110	Werkgeversbijdragen aan de R.S.Z.P.P.O. voor het vast benoemd personeel	5/2/1/2	28.355,00 €	-10.000,00 €	18.355,00 €
013000	622210	Hospitalisatieverzekering niet vastbenoemd personeel - contractuelen	5/2/1/2	1.066,00 €	291,00 €	1.357,00 €
013000	623111	Maaltijdcheques vastbenoemd personeel	5/2/1/2	3.289,00 €	-2.000,00 €	1.289,00 €
013000	623121	Maaltijdcheques contractuelen	5/2/1/2	12.012,00 €	-4.750,00 €	7.262,00 €
013000	623222	Vergoeding voor verplaatsingskosten van en naar het werk van de contactpersoneel	5/2/1/2	0,00 €	50,00 €	50,00 €
090010	613012	Prestaties geleverd door de arbeidsgeneeskundige dienst	5/2/1/6	9.000,00 €	-9.000,00 €	0,00 €
090010	614004	Beheers- en werkingskosten voor informatica	5/2/10/10	64.000,00 €	-64.000,00 €	0,00 €
090010	614005	Kosten voor onthaal en recepties	5/2/1/23	10.450,00 €	-10.450,00 €	0,00 €
090030	613013	Kosten voor werkkledij	5/2/1/14	200,00 €	-200,00 €	0,00 €
090030	620200	Bezoldiging van de contractuelen	5/2/1/2	131.393,82 €	-15.000,00 €	116.393,82 €
090030	621200	Werkgeversbijdragen aan de R.S.Z.P.P.O. voor de contractuele n	5/2/1/2	40.721,00 €	-3.500,00 €	37.221,00 €
090030	622210	Hospitalisatieverzekering niet vastbenoemd personeel - contractuelen	5/2/1/2	533,00 €	871,50 €	1.404,50 €
090030	623121	Maaltijdcheques contractuelen	5/2/1/2	7.150,00 €	-2.250,00 €	4.900,00 €
090030	623222	Vergoeding voor verplaatsingskosten van en naar het werk van de contactpersoneel	5/2/1/2	202,00 €	50,00 €	252,00 €
090210	613011	Opleidingen voor het personeel	5/2/1/2	453,57 €	-250,00 €	203,57 €
090210	613024	Erelonen, auteursrechten en vergoedingen voor optredens, les gevers, gid	3/3/3/2	14.500,00 €	-4.500,00 €	10.000,00 €
090210	613024	Erelonen, auteursrechten en vergoedingen voor optredens, les gevers, gid	3/3/2/2	3.500,00 €	-3.000,00 €	500,00 €
090210	614002	Verzendingskosten	5/2/10/10	200,00 €	-150,00 €	50,00 €

Stad Ninove  
Centrumlaan 100 9400 Ninove  
NIS-code 41048

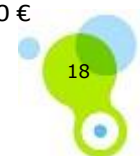
De verklarende nota bij de budgetwijziging  
volgnummer budgettair jaartal 95004





## De verklarende nota bij de budgetwijziging 2019/2

BItem	AR	Omschr. AR	Actie	Vorig budget	Herziening	Nieuw budget
090210	614004	Beheers- en werkingskosten voor informatica	5/2/10/10	750,00 €	80,00 €	830,00 €
090210	621200	Werkgeversbijdragen aan de R.S.Z.P.P.O. voor de contractuele n	5/2/1/2	10.437,44 €	11.000,00 €	21.437,44 €
090210	621220	Bijdrage RSZPPO - 2de pensioenpijler - contractueel	5/2/1/2	70,00 €	50,00 €	120,00 €
090210	623222	Vergoeding voor verplaatsingskosten van en naar het werk van de contact	5/2/1/2	300,00 €	700,00 €	1.000,00 €
090210	649000	Toegestane werkingsubsidies aan verenigingen	3/3/3/1	45.108,00 €	-13.344,13 €	31.763,87 €
090210	707000	Opbrengsten uit toegangsgelden	3/1/2/2	0,00 €	1.808,00 €	1.808,00 €
090910	620100	Bezoldiging van het vastbenoemd personeel	5/2/1/2	50.679,00 €	-10.000,00 €	40.679,00 €
090910	620200	Bezoldiging van de contractuelen	5/2/1/2	92.569,08 €	10.000,00 €	102.569,08 €
090910	621100	Werkgeversbijdragen aan de R.S.Z.P.P.O. voor het vast benoemd persone	5/2/1/2	7.605,00 €	-2.000,00 €	5.605,00 €
090910	621110	Werkgeversbijdragen aan de R.S.Z.P.P.O. voor het vast benoemd persone	5/2/1/2	14.895,00 €	-5.000,00 €	9.895,00 €
090910	621200	Werkgeversbijdragen aan de R.S.Z.P.P.O. voor de contractuele n	5/2/1/2	27.195,00 €	-3.000,00 €	24.195,00 €
090910	622210	Hospitalisatieverzekering niet vastbenoemd personeel - contractuelen	5/2/1/2	291,00 €	145,50 €	436,50 €
090910	623111	Maaltijdcheques vastbenoemd personeel	5/2/1/2	1.430,00 €	-1.000,00 €	430,00 €
090910	623121	Maaltijdcheques contractuelen	5/2/1/2	4.004,00 €	-750,00 €	3.254,00 €
090910	623210	Tussenkost in vakbondspremies - politiek personeel	5/2/1/2	365,00 €	-365,00 €	0,00 €
090920	620100	Bezoldiging van het vastbenoemd personeel	5/2/1/2	11.110,00 €	5.000,00 €	16.110,00 €
090920	621100	Werkgeversbijdragen aan de R.S.Z.P.P.O. voor het vast benoemd persone	5/2/1/2	7.650,00 €	1.300,00 €	8.950,00 €
094510	610302	Aankoop van benodigdheden voor onderhoud gebouwen	5/4/1/3	5.000,00 €	-3.000,00 €	2.000,00 €
094510	610303	Prestaties van derden voor onderhoud gebouwen	5/4/1/3	10.000,00 €	-2.000,00 €	8.000,00 €
094510	610304	Controle- en keuringskosten gebouwen	5/4/1/3	200,00 €	60,59 €	260,59 €
094510	611100	Gas	5/2/10/10	7.100,00 €	-2.000,00 €	5.100,00 €
094510	613011	Opleidingen voor het personeel	5/2/1/2	1.250,00 €	-1.000,00 €	250,00 €
094510	614004	Beheers- en werkingskosten voor informatica	5/2/10/10	3.510,00 €	20,00 €	3.530,00 €
094510	620100	Bezoldiging van het vastbenoemd personeel	5/2/1/2	42.094,00 €	-40.000,00 €	2.094,00 €
094510	620200	Bezoldiging van de contractuelen	5/2/1/2	241.388,00 €	29.000,00 €	270.388,00 €
094510	622210	Hospitalisatieverzekering niet vastbenoemd personeel - contractuelen	5/2/1/2	920,00 €	146,00 €	1.066,00 €
094510	623121	Maaltijdcheques contractuelen	5/2/1/2	10.010,00 €	-2.500,00 €	7.510,00 €
094510	623210	Tussenkost in vakbondspremies - politiek personeel	5/2/1/2	700,00 €	-700,00 €	0,00 €





## De verklarende nota bij de budgetwijziging 2019/2

<b>BItem</b>	<b>AR</b>	<b>Omschr. AR</b>	<b>Actie</b>	<b>Vorig budget</b>	<b>Herziening</b>	<b>Nieuw budget</b>
094520	611000	Elektriciteit	5/2/10/10	500,00 €	-500,00 €	0,00 €
094520	611100	Gas	5/2/10/10	500,00 €	500,00 €	1.000,00 €
094520	613001	Huur en onderhoud van kantoormaterieel	5/2/10/10	400,00 €	1.000,00 €	1.400,00 €
094520	613009	Huur en onderhoud van andere	5/2/1/6	0,00 €	800,00 €	800,00 €
094520	613011	Opleidingen voor het personeel	5/2/1/2	75,00 €	575,00 €	650,00 €
094520	614001	Kantoorbenodigdheden	5/2/10/10	2.614,78 €	-2.035,00 €	579,78 €
094520	614004	Beheers- en werkingskosten voor informatica	5/2/10/10	1.440,00 €	60,00 €	1.500,00 €
094520	621200	Werkgeversbijdragen aan de R.S.Z.P.P.O. voor de contractuele n	5/2/1/2	11.117,00 €	-1.000,00 €	10.117,00 €
099000	610302	Aankoop van benodigdheden voor onderhoud gebouwen	5/4/1/3	3.000,00 €	-2.000,00 €	1.000,00 €
099000	610303	Prestaties van derden voor onderhoud gebouwen	5/4/1/3	7.500,00 €	-5.000,00 €	2.500,00 €
099000	610330	Aankoop van benodigdheden voor onderhoud terreinen	5/4/4/1	27.500,00 €	1.000,00 €	28.500,00 €
099000	610331	Prestaties van derden voor onderhoud van terreinen	5/4/4/1	3.500,00 €	-2.500,00 €	1.000,00 €
099000	611000	Elektriciteit	5/2/10/10	500,00 €	1.000,00 €	1.500,00 €
099000	611300	Water	5/2/10/10	2.250,00 €	1.000,00 €	3.250,00 €
099000	613002	Huur en onderhoud van installaties en machines	5/4/4/1	2.500,00 €	-1.500,00 €	1.000,00 €
099000	613011	Opleidingen voor het personeel	5/2/1/2	731,44 €	-500,00 €	231,44 €
099000	613012	Prestaties geleverd door de arbeidsgeneeskundige dienst	5/2/1/6	1.000,00 €	-500,00 €	500,00 €
099000	614001	Kantoorbenodigdheden	5/2/10/10	750,00 €	-500,00 €	250,00 €
099000	614002	Verzendingskosten	5/2/10/10	500,00 €	-245,33 €	254,67 €
099000	614004	Beheers- en werkingskosten voor informatica	5/2/10/10	3.800,00 €	4.784,00 €	8.584,00 €
099000	614199	Andere dienstgebonden kosten	5/4/4/1	1.900,00 €	-1.900,00 €	0,00 €
099000	614199	Andere dienstgebonden kosten	5/2/3/6	4.000,00 €	-2.804,52 €	1.195,48 €
099000	623121	Maaltijdcheques contractuelen	5/2/1/2	11.154,00 €	-4.500,00 €	6.654,00 €
099000	623222	Vergoeding voor verplaatsingskosten van en naar het werk van de contac	5/2/1/2	270,00 €	-200,00 €	70,00 €





## De verklarende nota bij de budgetwijziging 2019/2

### Beleidsdomein Grondgebiedszaken

BItem	AR	Omschr. AR	Actie	Vorig budget	Herziening	Nieuw budget
020000	610310	Aankoop van benodigdheden voor onderhoud wegen en waterlopen	4/1/2/1	90.000,00 €	0,00 €	90.000,00 €
020000	610320	Aankoop van benodigdheden voor onderhoud straatmeubilair	4/1/4/9	3.000,00 €	-1.500,00 €	1.500,00 €
020000	610325	Aankoop van benodigdheden voor onderhoud signalisatie	4/2/3/1	10.000,00 €	3.000,00 €	13.000,00 €
020000	610327	Aankoop van signalisatie	4/2/3/1	8.000,00 €	2.500,00 €	10.500,00 €
020000	613010	Reis- en verblijfkosten van het personeel	5/2/1/2	750,00 €	-250,00 €	500,00 €
020000	613013	Kosten voor werkkledij	5/2/1/14	12.000,00 €	3.000,00 €	15.000,00 €
020000	613020	Erelonen voor expertises	5/3/1/1	20.000,00 €	30.000,00 €	50.000,00 €
020000	613022	Erelonen voor advocaten	5/2/7/2	0,00 €	5.640,00 €	5.640,00 €
020000	613022	Erelonen voor advocaten	5/2/7/1	3.090,00 €	-2.174,33 €	915,67 €
020000	614003	Kosten voor telefoon, fax, GSM en internet	5/2/10/10	4.000,00 €	-2.555,67 €	1.444,33 €
020000	614004	Beheers- en werkingskosten voor informatica	5/2/10/10	17.800,00 €	325,00 €	18.125,00 €
020000	614009	Procedure en vervolgingskosten	5/2/7/1	5.000,00 €	-144,20 €	4.855,80 €
020000	614009	Procedure en vervolgingskosten	5/6/2/4	0,00 €	144,20 €	144,20 €
020000	620100	Bezoldiging van het vastbenoemd personeel	5/2/1/2	383.200,00 €	10.000,00 €	393.200,00 €
020000	620200	Bezoldiging van de contractuelen	5/2/1/2	784.260,00 €	-49.868,15 €	734.391,85 €
020000	621100	Werkgeversbijdragen aan de R.S.Z.P.P.O. voor het vast benoemd personeel	5/2/1/2	57.466,00 €	4.000,00 €	61.466,00 €
020000	621110	Werkgeversbijdragen aan de R.S.Z.P.P.O. voor het vast benoemd personeel	5/2/1/2	112.440,00 €	10.000,00 €	122.440,00 €
020000	621200	Werkgeversbijdragen aan de R.S.Z.P.P.O. voor de contractuelen	5/2/1/2	242.134,00 €	-26.000,00 €	216.134,00 €
020000	622110	Hospitalisatieverzekering vastbenoemd personeel	5/2/1/2	1.792,00 €	145,50 €	1.937,50 €
020000	622210	Hospitalisatieverzekering niet vastbenoemd personeel - contractuelen	5/2/1/2	4.454,00 €	289,50 €	4.743,50 €
020000	623111	Maaltijdcheques vastbenoemd personeel	5/2/1/2	12.000,00 €	-3.250,00 €	8.750,00 €
020000	623121	Maaltijdcheques contractuelen	5/2/1/2	35.000,00 €	-11.500,00 €	23.500,00 €
020000	623212	Tussenkost in vakbondspremies - contractuelen	5/2/1/2	1.560,00 €	1.500,00 €	3.060,00 €
020000	623221	Vergoeding voor verplaatsingskosten van en naar het werk van het vastbenoemd personeel	5/2/1/2	364,00 €	350,00 €	714,00 €
020000	644001	Pachtverbreking	4/1/2/28	2.000,00 €	-2.000,00 €	0,00 €





## De verklarende nota bij de budgetwijziging 2019/2

BItem	AR	Omschr. AR	Actie	Vorig budget	Herziening	Nieuw budget
020000	644002	Schadevergoeding aan gezinnen	4/1/2/28	2.000,00 €	-2.000,00 €	0,00 €
020000	649100	Toegestane werkingsubsidies aan gezinnen	4/3/2/5	1.000,00 €	-1.000,00 €	0,00 €
020000	745002	Ontvangen schadevergoedingen	4/2/3/1	5.339,00 €	1.223,25 €	6.562,25 €
021010	613011	Opleidingen voor het personeel	5/2/1/2	821,21 €	1.000,00 €	1.821,21 €
021010	613020	Erelonen voor expertises	5/2/7/1	0,00 €	500,00 €	500,00 €
021010	614002	Verzendingskosten	5/2/10/10	1.000,00 €	-500,00 €	500,00 €
021010	614004	Beheers- en werkingskosten voor informatica	5/2/10/10	14.800,00 €	115,00 €	14.915,00 €
021010	614005	Kosten voor onthaal en recepties	4/2/2/1	1.270,00 €	-1.000,00 €	270,00 €
021010	614008	Kosten voor advertenties, publiciteit en drukwerken	6/1/1/20	1.400,00 €	-900,00 €	500,00 €
021010	620100	Bezoldiging van het vastbenoemd personeel	5/2/1/2	48.243,00 €	2.500,00 €	50.743,00 €
021010	621110	Werkgeversbijdragen aan de R.S.Z.P.P.O. voor het vast benoemd personeel	5/2/1/2	13.599,00 €	500,00 €	14.099,00 €
021010	622110	Hospitalisatieverzekering vastbenoemd personeel	5/2/1/2	0,00 €	242,00 €	242,00 €
021010	622210	Hospitalisatieverzekering niet vastbenoemd personeel - contractuelen	5/2/1/2	146,00 €	387,00 €	533,00 €
021010	623121	Maaltijdcheques contractuelen	5/2/1/2	5.720,00 €	-1.000,00 €	4.720,00 €
021010	623222	Vergoeding voor verplaatsingskosten van en naar het werk van de contactpersonen	5/2/1/2	450,00 €	150,00 €	600,00 €
030000	601100	aankoop van technische benodigdheden bestemd om te verkopen	4/7/2/1	80.000,00 €	-10.000,00 €	70.000,00 €
030000	614182	Verwerking huisvuil	4/7/2/1	2.774.091,17 €	60.620,00 €	2.834.711,17 €
030000	616200	Huur van voertuigen	4/7/2/1	23.000,00 €	0,00 €	23.000,00 €
030900	613011	Opleidingen voor het personeel	5/2/1/2	1.755,12 €	-890,00 €	865,12 €
030900	621200	Werkgeversbijdragen aan de R.S.Z.P.P.O. voor de contractuelen	5/2/1/2	62.025,00 €	6.000,00 €	68.025,00 €
030900	623121	Maaltijdcheques contractuelen	5/2/1/2	12.870,00 €	-2.500,00 €	10.370,00 €
031000	614004	Beheers- en werkingskosten voor informatica	5/2/10/10	300,00 €	20,00 €	320,00 €
031900	610310	Aankoop van benodigdheden voor onderhoud wegen en waterlopen	4/3/2/1	500,00 €	-500,00 €	0,00 €
031900	610311	Prestaties van derden voor onderhoud van wegen en waterlopen	4/3/2/1	500,00 €	-500,00 €	0,00 €
031900	614199	Andere dienstgebonden kosten	4/3/2/1	1.500,00 €	-1.500,00 €	0,00 €
031900	644001	Pachtverbreking	4/3/2/3	3.000,00 €	-3.000,00 €	0,00 €
031900	644002	Schadevergoeding aan gezinnen	4/3/2/3	25.000,00 €	-25.000,00 €	0,00 €

Stad Ninove  
Centrumlaan 100 9400 Ninove  
NIS-code 41048

De verklarende nota bij de budgetwijziging  
volgnummer budgettair jaartal 95004





## De verklarende nota bij de budgetwijziging 2019/2

BItem	AR	Omschr. AR	Actie	Vorig budget	Herziening	Nieuw budget
032900	613010	Reis- en verblijfkosten van het personeel	5/2/1/2	500,00 €	-150,00 €	350,00 €
032900	613013	Kosten voor werkkledij	5/2/1/14	500,00 €	-300,00 €	200,00 €
032900	614002	Verzendingskosten	5/2/10/10	3.500,00 €	-2.500,00 €	1.000,00 €
032900	614004	Beheers- en werkingskosten voor informatica	5/2/10/10	8.650,00 €	80,00 €	8.730,00 €
032900	614007	Kosten voor documentatie en abonnementen	5/2/10/10	5.500,00 €	-4.500,00 €	1.000,00 €
032900	620100	Bezoldiging van het vastbenoemd personeel	5/2/1/2	75.596,86 €	-7.000,00 €	68.596,86 €
032900	621100	Werkgeversbijdragen aan de R.S.Z.P.P.O. voor het vast benoemd personeel	5/2/1/2	12.190,00 €	-1.000,00 €	11.190,00 €
032900	621110	Werkgeversbijdragen aan de R.S.Z.P.P.O. voor het vast benoemd personeel	5/2/1/2	23.853,00 €	-3.500,00 €	20.353,00 €
032900	621200	Werkgeversbijdragen aan de R.S.Z.P.P.O. voor de contractuele n	5/2/1/2	33.634,00 €	1.000,00 €	34.634,00 €
032900	622210	Hospitalisatieverzekering niet vastbenoemd personeel - contractuelen	5/2/1/2	145,50 €	145,50 €	291,00 €
032900	623111	Maaltijdcheques vastbenoemd personeel	5/2/1/2	2.860,00 €	-1.250,00 €	1.610,00 €
032900	623121	Maaltijdcheques contractuelen	5/2/1/2	4.290,00 €	-400,00 €	3.890,00 €
032900	623221	Vergoeding voor verplaatsingskosten van en naar het werk van het vastbe	5/2/1/2	255,96 €	200,00 €	455,96 €
032900	745002	Ontvangen schadevergoedingen	5/2/7/2	0,00 €	32.470,19 €	32.470,19 €
034100	644002	Schadevergoeding aan gezinnen	4/3/3/1	2.000,00 €	-2.000,00 €	0,00 €
035000	613020	Erelonen voor expertises	4/7/3/2	128.304,83 €	-70.000,98 €	58.303,85 €
047000	649000	Toegestane werkingssubsidies aan verenigingen	4/9/1/1	25.000,00 €	13.897,00 €	38.897,00 €
050000	612001	Verzekering onroerende goederen (brand)	5/2/10/10	1.106,11 €	100,00 €	1.206,11 €
050000	613029	Erelonen en vergoedingen voor andere prestaties	1/14/1/1	300,00 €	15.000,00 €	15.300,00 €
050000	614004	Beheers- en werkingskosten voor informatica	5/2/10/10	8.900,00 €	135,00 €	9.035,00 €
050000	614186	kerstverlichting	1/14/1/1	38.985,00 €	-3.838,08 €	35.146,92 €
050000	620200	Bezoldiging van de contractuelen	5/2/1/2	136.252,00 €	-12.000,00 €	124.252,00 €
050000	621200	Werkgeversbijdragen aan de R.S.Z.P.P.O. voor de contractuele n	5/2/1/2	42.201,00 €	-4.000,00 €	38.201,00 €
050000	623111	Maaltijdcheques vastbenoemd personeel	5/2/1/2	2.860,00 €	-1.250,00 €	1.610,00 €
050000	623121	Maaltijdcheques contractuelen	5/2/1/2	6.387,00 €	-2.500,00 €	3.887,00 €

Stad Ninove  
Centrumlaan 100 9400 Ninove  
NIS-code 41048

De verklarende nota bij de budgetwijziging  
volgnummer budgettair jaartal 95004





## De verklarende nota bij de budgetwijziging 2019/2

<b>BItem</b>	<b>AR</b>	<b>Omschr. AR</b>	<b>Actie</b>	<b>Vorig budget</b>	<b>Herziening</b>	<b>Nieuw budget</b>
050000	701000	Opbrengsten uit verhuring	1/14/1/1	0,00 €	2.700,00 €	2.700,00 €
051000	649000	Toegestane werkingssubsidies aan verenigingen	1/16/4/1	8.000,00 €	-1.850,00 €	6.150,00 €
059000	649000	Toegestane werkingssubsidies aan verenigingen	1/17/1/1	26.500,00 €	3.000,00 €	29.500,00 €
060000	613010	Reis- en verblijfkosten van het personeel	5/2/1/2	300,00 €	300,00 €	600,00 €
060000	614002	Verzendingskosten	5/2/10/10	10.000,00 €	-3.000,00 €	7.000,00 €
060000	614004	Beheers- en werkingskosten voor informatica	5/2/10/10	19.800,00 €	200,00 €	20.000,00 €
060000	614005	Kosten voor onthaal en recepties	5/3/1/2	1.000,00 €	-300,00 €	700,00 €
060000	614008	Kosten voor advertenties, publiciteit en drukwerken	4/5/1/1	6.000,00 €	-5.000,00 €	1.000,00 €
060000	614099	Kosten voor andere administratieve prestaties	4/5/1/1	500,00 €	-300,00 €	200,00 €
060000	620100	Bezoldiging van het vastbenoemd personeel	5/2/1/2	158.549,00 €	5.000,00 €	163.549,00 €
060000	620200	Bezoldiging van de contractuelen	5/2/1/2	138.109,00 €	6.000,00 €	144.109,00 €
060000	621100	Werkgeversbijdragen aan de R.S.Z.P.P.O. voor het vast benoemd personeel	5/2/1/2	23.805,00 €	1.000,00 €	24.805,00 €
060000	621110	Werkgeversbijdragen aan de R.S.Z.P.P.O. voor het vast benoemd personeel	5/2/1/2	46.863,00 €	4.000,00 €	50.863,00 €
060000	621200	Werkgeversbijdragen aan de R.S.Z.P.P.O. voor de contractuelen	5/2/1/2	43.116,00 €	2.000,00 €	45.116,00 €
060000	622110	Hospitalisatieverzekering vastbenoemd personeel	5/2/1/2	533,00 €	145,50 €	678,50 €
060000	623111	Maaltijdcheques vastbenoemd personeel	5/2/1/2	4.004,00 €	-500,00 €	3.504,00 €
060000	623121	Maaltijdcheques contractuelen	5/2/1/2	6.000,00 €	-1.250,00 €	4.750,00 €
060000	623210	Tussenkost in vakbondspremies - politiek personeel	5/2/1/2	870,00 €	-870,00 €	0,00 €
060000	623221	Vergoeding voor verplaatsingskosten van en naar het werk van het vastbenoemd personeel	5/2/1/2	1.252,00 €	-300,00 €	952,00 €
061000	612001	Verzekering onroerende goederen (brand)	5/2/10/10	150,00 €	500,00 €	650,00 €
061000	649300	Toegestane werkingssubsidies aan de overheid	1/16/3/1	5.000,00 €	-5.000,00 €	0,00 €
061010	613011	Opleidingen voor het personeel	5/2/1/2	1.346,24 €	500,00 €	1.846,24 €
061010	614004	Beheers- en werkingskosten voor informatica	5/2/10/10	23.000,00 €	20,00 €	23.020,00 €
061010	620100	Bezoldiging van het vastbenoemd personeel	5/2/1/2	35.541,00 €	7.000,00 €	42.541,00 €
061010	621100	Werkgeversbijdragen aan de R.S.Z.P.P.O. voor het vast benoemd personeel	5/2/1/2	5.348,00 €	1.000,00 €	6.348,00 €





## De verklarende nota bij de budgetwijziging 2019/2

<b>BItem</b>	<b>AR</b>	<b>Omschr. AR</b>	<b>Actie</b>	<b>Vorig budget</b>	<b>Herziening</b>	<b>Nieuw budget</b>
061010	621110	Werkgeversbijdragen aan de R.S.Z.P.P.O. voor het vast benoemd personeel	5/2/1/2	10.478,00 €	1.700,00 €	12.178,00 €
062000	614004	Beheers- en werkingskosten voor informatica	5/2/10/10	600,00 €	20,00 €	620,00 €
062000	620200	Bezoldiging van de contractuelen	5/2/1/2	78.366,99 €	-12.000,00 €	66.366,99 €
062000	621200	Werkgeversbijdragen aan de R.S.Z.P.P.O. voor de contractuele n	5/2/1/2	24.310,00 €	-3.400,00 €	20.910,00 €
062000	623121	Maaltijdcheques contractuelen	5/2/1/2	2.496,00 €	-400,00 €	2.096,00 €
062000	623228	Andere geldelijke tegemoetkomingen aan het personeel	5/2/1/2	0,00 €	50,00 €	50,00 €
062000	702000	Opbrengsten diverse diensten	4/6/1/1	250,00 €	850,00 €	1.100,00 €
068000	610331	Prestaties van derden voor onderhoud van terreinen	4/1/4/9	104.800,00 €	-21.414,00 €	83.386,00 €
068000	610331	Prestaties van derden voor onderhoud van terreinen	4/1/4/6	0,00 €	4.000,00 €	4.000,00 €
068000	611000	Elektriciteit	4/1/4/6	100,00 €	500,00 €	600,00 €
068000	611000	Elektriciteit	5/2/10/10	7.500,00 €	-500,00 €	7.000,00 €
068000	611300	Water	5/2/10/10	10.000,00 €	-1.250,00 €	8.750,00 €
068000	611300	Water	4/1/4/6	100,00 €	500,00 €	600,00 €
068000	612001	Verzekering onroerende goederen (brand)	5/2/10/10	0,00 €	250,00 €	250,00 €
068000	614007	Kosten voor documentatie en abonnementen	4/1/4/9	2.655,00 €	-1.000,00 €	1.655,00 €
068000	640100	Onroerende voorheffing	4/1/4/6	0,00 €	500,00 €	500,00 €
068000	745001	Ontvangen creditnota's	5/2/10/10	0,00 €	6.000,00 €	6.000,00 €







## De verklarende nota bij de budgetwijziging 2019/2

### Beleidsdomein Integrale veiligheid

BItem	AR	Omschr. AR	Actie	Vorig budget	Herziening	Nieuw budget
017110	613011	Opleidingen voor het personeel	5/2/1/2	5.500,00 €	-2.000,00 €	3.500,00 €
017110	613013	Kosten voor werkkledij	5/2/1/14	5.000,00 €	2.500,00 €	7.500,00 €
017110	614002	Verzendingskosten	5/2/10/10	5.000,00 €	-3.700,00 €	1.300,00 €
017110	614004	Beheers- en werkingskosten voor informatica	5/2/10/10	7.100,00 €	60,00 €	7.160,00 €
017110	614007	Kosten voor documentatie en abonnementen	5/2/10/10	1.000,00 €	-750,00 €	250,00 €
017110	614008	Kosten voor advertenties, publiciteit en drukwerken	6/1/1/20	390,00 €	500,00 €	890,00 €
017110	620200	Bezoldiging van de contractuelen	5/2/1/2	138.383,00 €	13.000,00 €	151.383,00 €
017110	621200	Werkgeversbijdragen aan de R.S.Z.P.P.O. voor de contractuele n	5/2/1/2	42.891,00 €	2.600,00 €	45.491,00 €
017110	622210	Hospitalisatieverzekering niet vastbenoemd personeel - contractuelen	5/2/1/2	0,00 €	436,50 €	436,50 €
017110	623121	Maaltijdcheques contractuelen	5/2/1/2	7.150,00 €	-1.500,00 €	5.650,00 €
017110	623212	Tussenkost in vakbondspremies - contractuelen	5/2/1/2	250,00 €	240,00 €	490,00 €
017110	623222	Vergoeding voor verplaatsingskosten van en naar het werk van de contact	5/2/1/2	252,00 €	200,00 €	452,00 €
017110	623228	Andere geldelijke tegemoetkomingen aan het personeel	5/2/1/2	20,00 €	20,00 €	40,00 €
040000	614004	Beheers- en werkingskosten voor informatica	5/2/10/10	0,00 €	175,00 €	175,00 €
040000	704000	Opbrengsten uit terugvorderingen	5/2/10/10	0,00 €	1.500,00 €	1.500,00 €
041000	649800	Toegestane werkingsubsidies aan de brandweerzone	2/1/1/1	1.535.337,05 €	-295.182,15 €	1.240.154,90 €
042000	704000	Opbrengsten uit terugvorderingen	5/6/2/4	0,00 €	544,00 €	544,00 €
045010	614004	Beheers- en werkingskosten voor informatica	5/2/10/10	800,00 €	40,00 €	840,00 €
045010	620200	Bezoldiging van de contractuelen	5/2/1/2	40.231,00 €	1.000,00 €	41.231,00 €
045010	623121	Maaltijdcheques contractuelen	5/2/1/2	1.430,00 €	-100,00 €	1.330,00 €
045010	623228	Andere geldelijke tegemoetkomingen aan het personeel	5/2/1/2	0,00 €	25,00 €	25,00 €
045020	614004	Beheers- en werkingskosten voor informatica	5/2/10/10	6.779,00 €	40,00 €	6.819,00 €
045020	623121	Maaltijdcheques contractuelen	5/2/1/2	2.002,00 €	-300,00 €	1.702,00 €





## De verklarende nota bij de budgetwijziging 2019/2

BItem	AR	Omschr. AR	Actie	Vorig budget	Herziening	Nieuw budget
045030	700000	Opbrengsten uit prestaties	5/2/3/6	0,00 €	1.420,55 €	1.420,55 €
048000	614004	Beheers- en werkingskosten voor informatica	5/2/10/10	305,00 €	20,00 €	325,00 €
048000	620150	Vakantiegeld van het vastbenoemd personeel	5/2/1/2	4.213,90 €	3.354,81 €	7.568,71 €
048000	620200	Bezoldiging van de contractuelen	5/2/1/2	22.564,00 €	-21.539,86 €	1.024,14 €
048000	621200	Werkgeversbijdragen aan de R.S.Z.P.P.O. voor de contractuele n	5/2/1/2	7.138,00 €	-5.967,27 €	1.170,73 €
048000	621220	Bijdrage RSZPPO - 2de pensioenpijler - contractueel	5/2/1/2	60,00 €	-53,90 €	6,10 €
048000	622110	Hospitalisatieverzekering vastbenoemd personeel	5/2/1/2	146,00 €	-146,00 €	0,00 €
048000	622210	Hospitalisatieverzekering niet vastbenoemd personeel - contractuelen	5/2/1/2	78,00 €	67,50 €	145,50 €
048000	622220	2de pensioenpijler - niet vastbenoemd personeel - contractuelen	5/2/1/2	502,00 €	-433,50 €	68,50 €
048000	623111	Maaltijdcheques vastbenoemd personeel	5/2/1/2	1.430,00 €	-1.430,00 €	0,00 €
048000	623121	Maaltijdcheques contractuelen	5/2/1/2	1.144,00 €	-1.144,00 €	0,00 €
048000	623228	Andere geldelijke tegemoetkomingen aan het personeel	5/2/1/2	52,00 €	-37,00 €	15,00 €
049010	614001	Kantoorbenodigdheden	5/2/10/10	500,00 €	-245,00 €	255,00 €
049010	614002	Verzendingskosten	5/2/10/10	500,00 €	-208,00 €	292,00 €
049010	614004	Beheers- en werkingskosten voor informatica	5/2/10/10	7.000,00 €	80,00 €	7.080,00 €
049010	620100	Bezoldiging van het vastbenoemd personeel	5/2/1/2	12.406,00 €	-12.000,00 €	406,00 €
049010	621110	Werkgeversbijdragen aan de R.S.Z.P.P.O. voor het vast benoemd personeel	5/2/1/2	10.558,00 €	-10.000,00 €	558,00 €
049010	621220	Bijdrage RSZPPO - 2de pensioenpijler - contractueel	5/2/1/2	0,00 €	100,00 €	100,00 €
049010	623111	Maaltijdcheques vastbenoemd personeel	5/2/1/2	1.144,00 €	-1.144,00 €	0,00 €
049010	623121	Maaltijdcheques contractuelen	5/2/1/2	0,00 €	900,00 €	900,00 €
049020	610321	Prestaties van derden voor onderhoud van straatmeubilair	2/1/2/14	25.100,00 €	16.100,00 €	41.200,00 €
049020	613010	Reis- en verblijfkosten van het personeel	5/2/1/2	0,00 €	500,00 €	500,00 €
049020	613011	Opleidingen voor het personeel	5/2/1/2	999,26 €	-500,00 €	499,26 €
049020	614002	Verzendingskosten	5/2/10/10	0,00 €	500,00 €	500,00 €
049020	614003	Kosten voor telefoon, fax, GSM en internet	2/1/2/14	12.400,00 €	6.160,00 €	18.560,00 €
049020	614008	Kosten voor advertenties, publiciteit en drukwerken	6/1/1/20	2.800,00 €	-500,00 €	2.300,00 €
049020	620200	Bezoldiging van de contractuelen	5/2/1/2	31.909,00 €	6.000,00 €	37.909,00 €
049020	623210	Tussenkost in vakbondspremies - politiek personeel	5/2/1/2	160,00 €	-160,00 €	0,00 €

Stad Ninove  
Centrumlaan 100 9400 Ninove  
NIS-code 41048

De verklarende nota bij de budgetwijziging  
volgnummer budgettair jaartal 95004





## De verklarende nota bij de budgetwijziging 2019/2

### Beleidsdomein Leren en Onderwijs

BItem	AR	Omschr. AR	Actie	Vorig budget	Herziening	Nieuw budget
080010	610302	Aankoop van benodigdheden voor onderhoud gebouwen	5/4/1/3	4.000,00 €	-1.000,00 €	3.000,00 €
080010	610303	Prestaties van derden voor onderhoud gebouwen	5/4/1/3	9.700,00 €	-4.000,00 €	5.700,00 €
080010	611000	Elektriciteit	5/2/10/10	11.000,00 €	-6.500,00 €	4.500,00 €
080010	611100	Gas	5/2/10/10	16.000,00 €	-1.500,00 €	14.500,00 €
080010	611300	Water	5/2/10/10	15.000,00 €	11.000,00 €	26.000,00 €
080010	613009	Huur en onderhoud van andere	5/2/1/6	0,00 €	588,00 €	588,00 €
080010	613009	Huur en onderhoud van andere	1/11/1/1	5.650,00 €	-5.650,00 €	0,00 €
080010	614003	Kosten voor telefoon, fax, GSM en internet	5/2/10/10	3.500,00 €	450,00 €	3.950,00 €
080010	614004	Beheers- en werkingskosten voor informatica	5/2/10/10	2.694,00 €	-450,00 €	2.244,00 €
080010	614010	Lidgelden	1/11/1/1	2.000,00 €	-300,00 €	1.700,00 €
080010	614141	Aankoop didactisch materiaal, leerboeken, schoolbenodigdheden, prijsuit	1/11/1/1	23.905,00 €	1.000,00 €	24.905,00 €
080010	614142	Schoolreizen, uitstappen, openluchtklassen	1/11/1/1	5.500,00 €	-700,00 €	4.800,00 €
080010	620200	Bezoldiging van de contractuelen	5/2/1/2	40.629,00 €	2.000,00 €	42.629,00 €
080010	620700	Bezoldiging van het onderwijzend personeel ten laste van de gemeente	5/2/1/2	0,00 €	8.338,77 €	8.338,77 €
080010	623210	Tussenkost in vakbondspremies - politiek personeel	5/2/1/2	1.000,00 €	-1.000,00 €	0,00 €
080010	623212	Tussenkost in vakbondspremies - contractuelen	5/2/1/2	150,00 €	145,00 €	295,00 €
080010	702000	Opbrengsten diverse diensten	1/11/1/1	22.000,00 €	4.000,00 €	26.000,00 €
080010	740500	Specifieke werkingsubsidies	1/11/1/1	1.112.000,00 €	8.338,77 €	1.120.338,77 €
080020	610302	Aankoop van benodigdheden voor onderhoud gebouwen	5/4/1/3	4.000,00 €	-1.000,00 €	3.000,00 €
080020	610303	Prestaties van derden voor onderhoud gebouwen	5/4/1/3	10.000,00 €	-4.000,00 €	6.000,00 €
080020	611100	Gas	5/2/10/10	16.500,00 €	-2.000,00 €	14.500,00 €
080020	611300	Water	5/2/10/10	4.000,00 €	3.000,00 €	7.000,00 €
080020	612001	Verzekering onroerende goederen (brand)	5/2/10/10	2.200,00 €	600,00 €	2.800,00 €





## De verklarende nota bij de budgetwijziging 2019/2

<b>BItem</b>	<b>AR</b>	<b>Omschr. AR</b>	<b>Actie</b>	<b>Vorig budget</b>	<b>Herziening</b>	<b>Nieuw budget</b>
080020	613006	Huur en onderhoud informaticamateriaal	1/11/1/1	0,00 €	4.500,00 €	4.500,00 €
080020	613009	Huur en onderhoud van andere	1/11/1/1	19.000,00 €	-6.000,00 €	13.000,00 €
080020	613009	Huur en onderhoud van andere	5/2/1/6	1.000,00 €	683,00 €	1.683,00 €
080020	613013	Kosten voor werkkledij	5/2/1/14	220,00 €	-220,00 €	0,00 €
080020	614005	Kosten voor onthaal en recepties	1/11/2/51	1.000,00 €	3.000,00 €	4.000,00 €
080020	614142	Schoolreizen, uitstappen, openluchtklassen	1/11/1/1	14.075,00 €	1.435,00 €	15.510,00 €
080020	620700	Bezoldiging van het onderwijzend personeel ten laste van de gemeente	5/2/1/2	23.916,00 €	19.022,75 €	42.938,75 €
080020	623210	Tussenkost in vakbondspremies - politiek personeel	5/2/1/2	830,00 €	-830,00 €	0,00 €
080020	623228	Andere geldelijke tegemoetkomingen aan het personeel	5/2/1/2	156,00 €	344,00 €	500,00 €
080020	702000	Opbrengsten diverse diensten	1/11/1/1	45.000,00 €	15.000,00 €	60.000,00 €
080020	740500	Specifieke werkingssubsidies	1/11/1/1	2.020.000,00 €	19.022,75 €	2.039.022,75 €
080020	745001	Ontvangen creditnota's	5/2/10/10	0,00 €	1.435,00 €	1.435,00 €
080030	611000	Elektriciteit	5/2/10/10	14.800,00 €	2.000,00 €	16.800,00 €
080030	611100	Gas	5/2/10/10	17.388,20 €	-4.000,00 €	13.388,20 €
080030	611300	Water	5/2/10/10	3.000,00 €	1.000,00 €	4.000,00 €
080030	613006	Huur en onderhoud informaticamateriaal	1/11/1/1	1.075,62 €	750,00 €	1.825,62 €
080030	613009	Huur en onderhoud van andere	1/11/1/1	39.000,00 €	6.000,00 €	45.000,00 €
080030	613012	Prestaties geleverd door de arbeidsgeneeskundige dienst	5/2/1/6	0,00 €	1.439,82 €	1.439,82 €
080030	613019	Andere kosten verbonden aan diensten voor het personeel	5/2/1/2	1,85 €	1,86 €	3,71 €
080030	614003	Kosten voor telefoon, fax, GSM en internet	5/2/10/10	2.500,00 €	469,51 €	2.969,51 €
080030	620700	Bezoldiging van het onderwijzend personeel ten laste van de gemeente	5/2/1/2	58.073,87 €	15.052,27 €	73.126,14 €
080030	621700	Werkgeversbijdragen aan de R.S.Z.P.P.O. voor het onderwijzen d personeel	5/2/1/2	16.852,76 €	-1.600,00 €	15.252,76 €
080030	623210	Tussenkost in vakbondspremies - politiek personeel	5/2/1/2	366,00 €	-366,00 €	0,00 €
080030	702000	Opbrengsten diverse diensten	1/11/1/1	15.000,00 €	12.000,00 €	27.000,00 €





## De verklarende nota bij de budgetwijziging 2019/2

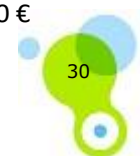
<b>BItem</b>	<b>AR</b>	<b>Omschr. AR</b>	<b>Actie</b>	<b>Vorig budget</b>	<b>Herziening</b>	<b>Nieuw budget</b>
080030	704000	Opbrengsten uit terugvorderingen	5/6/2/4	0,00 €	40,72 €	40,72 €
080030	740500	Specifieke werkingssubsidies	5/2/10/10	0,00 €	256,97 €	256,97 €
080030	740500	Specifieke werkingssubsidies	1/11/1/1	1.240.000,00 €	15.052,27 €	1.255.052,27 €
080030	745001	Ontvangen creditnota's	1/11/1/1	0,00 €	15,50 €	15,50 €
080030	745002	Ontvangen schadevergoedingen	5/4/1/3	0,00 €	1.598,00 €	1.598,00 €
080040	610302	Aankoop van benodigdheden voor onderhoud gebouwen	5/4/1/3	3.300,00 €	-1.000,00 €	2.300,00 €
080040	610303	Prestaties van derden voor onderhoud gebouwen	5/4/1/3	9.910,00 €	-1.000,00 €	8.910,00 €
080040	611000	Elektriciteit	5/2/10/10	18.000,00 €	2.000,00 €	20.000,00 €
080040	611100	Gas	5/2/10/10	12.000,00 €	-3.000,00 €	9.000,00 €
080040	611300	Water	5/2/10/10	4.000,00 €	1.000,00 €	5.000,00 €
080040	613006	Huur en onderhoud informaticamateriaal	1/11/1/1	2.400,00 €	2.725,00 €	5.125,00 €
080040	613009	Huur en onderhoud van andere	5/2/1/6	0,00 €	1.552,19 €	1.552,19 €
080040	614003	Kosten voor telefoon, fax, GSM en internet	5/2/10/10	2.000,00 €	2.000,00 €	4.000,00 €
080040	614004	Beheers- en werkingskosten voor informatica	5/2/10/10	6.000,00 €	-2.000,00 €	4.000,00 €
080040	614141	Aankoop didactisch materiaal, leerboeken, schoolbenodigdheden, prijsuit	1/11/1/1	27.000,00 €	5.000,00 €	32.000,00 €
080040	620200	Bezoldiging van de contractuelen	5/2/1/2	10.988,11 €	5.000,00 €	15.988,11 €
080040	620250	Vakantiegeld van de contractuelen	5/2/1/2	1.902,73 €	171,26 €	2.073,99 €
080040	620700	Bezoldiging van het onderwijzend personeel ten laste van de gemeente	5/2/1/2	0,00 €	9.792,59 €	9.792,59 €
080040	621200	Werkgeversbijdragen aan de R.S.Z.P.P.O. voor de contractuelen	5/2/1/2	4.204,00 €	500,00 €	4.704,00 €
080040	621700	Werkgeversbijdragen aan de R.S.Z.P.P.O. voor het onderwijzend personeel	5/2/1/2	0,00 €	1.900,00 €	1.900,00 €
080040	623121	Maaltijdcheques contractuelen	5/2/1/2	1.430,00 €	-200,00 €	1.230,00 €
080040	623210	Tussenkost in vakbondspremies - politiek personeel	5/2/1/2	713,00 €	-713,00 €	0,00 €
080040	623228	Andere geldelijke tegemoetkomingen aan het personeel	5/2/1/2	104,00 €	191,00 €	295,00 €
080040	702000	Opbrengsten diverse diensten	5/2/1/2	3.000,00 €	-3.000,00 €	0,00 €





## De verklarende nota bij de budgetwijziging 2019/2

BItem	AR	Omschr. AR	Actie	Vorig budget	Herziening	Nieuw budget
080040	702000	Opbrengsten diverse diensten	1/11/1/1	25.000,00 €	5.000,00 €	30.000,00 €
080040	740500	Specifieke werkingssubsidies	1/11/1/1	1.090.000,00 €	9.792,59 €	1.099.792,59 €
082010	610302	Aankoop van benodigdheden voor onderhoud gebouwen	5/4/1/3	3.655,50 €	3.200,00 €	6.855,50 €
082010	610303	Prestaties van derden voor onderhoud gebouwen	5/4/1/2	6.500,00 €	6.000,00 €	12.500,00 €
082010	610303	Prestaties van derden voor onderhoud gebouwen	5/4/1/3	4.770,00 €	3.200,00 €	7.970,00 €
082010	611000	Elektriciteit	5/2/10/10	10.000,00 €	2.000,00 €	12.000,00 €
082010	611100	Gas	5/2/10/10	15.500,00 €	-1.000,00 €	14.500,00 €
082010	613001	Huur en onderhoud van kantoormaterieel	5/2/10/10	7.200,00 €	3.223,31 €	10.423,31 €
082010	613003	Huur en onderhoud van technische benodigdheden	5/4/1/3	2.500,00 €	-1.200,00 €	1.300,00 €
082010	613013	Kosten voor werkkledij	5/2/1/14	230,00 €	-230,00 €	0,00 €
082010	613019	Andere kosten verbonden aan diensten voor het personeel	5/2/1/23	326,98 €	400,00 €	726,98 €
082010	613019	Andere kosten verbonden aan diensten voor het personeel	5/2/1/6	62,32 €	100,00 €	162,32 €
082010	613022	Erelonen voor advocaten	5/2/7/1	0,00 €	3.155,30 €	3.155,30 €
082010	613023	Erelonen voor juryleden	1/11/1/2	4.400,00 €	-400,00 €	4.000,00 €
082010	613024	Erelonen, auteursrechten en vergoedingen voor optredens, les gevers, gid	1/11/1/2	6.000,00 €	731,60 €	6.731,60 €
082010	614002	Verzendingskosten	5/2/10/10	2.000,00 €	-800,00 €	1.200,00 €
082010	614004	Beheers- en werkingskosten voor informatica	5/2/10/10	8.200,00 €	135,00 €	8.335,00 €
082010	614008	Kosten voor advertenties, publiciteit en drukwerken	6/1/1/18	1.200,00 €	-700,00 €	500,00 €
082010	614151	Aankoop specifiek materiaal voor kunstonderwijs	1/11/1/2	1.550,00 €	700,00 €	2.250,00 €
082010	614152	Onderhoud en herstelling specifiek materiaal voor kunstonderwijs	1/11/1/2	5.000,00 €	2.500,00 €	7.500,00 €
082010	620200	Bezoldiging van de contractuelen	5/2/1/2	70.472,00 €	30.000,00 €	100.472,00 €
082010	620250	Vakantiegeld van de contractuelen	5/2/1/2	5.075,28 €	1.422,82 €	6.498,10 €
082010	620800	Bezoldiging van het onderwijzend personeel t.l.v. hogere overheden	1/11/1/2	1.775.000,00 €	70.000,00 €	1.845.000,00 €
082010	621200	Werkgeversbijdragen aan de R.S.Z.P.P.O. voor de contractuele n	5/2/1/2	21.811,00 €	8.000,00 €	29.811,00 €
082010	623227	Vergoeding voor verplaatsingskosten van en naar het werk van het onder	5/2/1/2	6.000,00 €	-1.000,00 €	5.000,00 €
082010	701000	Opbrengsten uit verhuring	1/11/1/2	1.000,00 €	1.500,00 €	2.500,00 €





## De verklarende nota bij de budgetwijziging 2019/2

BItem	AR	Omschr. AR	Actie	Vorig budget	Herziening	Nieuw budget
082010	701000	Opbrengsten uit verhuring	1/1/1/1	1.900,00 €	-1.000,00 €	900,00 €
082010	740500	Specifieke werkingssubsidies	1/11/1/2	1.795.000,00 €	70.000,00 €	1.865.000,00 €
082010	745000	Diverse operationele opbrengsten	1/11/1/2	32.286,00 €	25.000,00 €	57.286,00 €
082020	649600	Toegestane werkingssubsidies aan het onderwijs	1/11/1/2	59.500,00 €	-36.000,00 €	23.500,00 €
086100	613011	Opleidingen voor het personeel	5/2/1/2	750,00 €	-250,00 €	500,00 €
086100	614004	Beheers- en werkingskosten voor informatica	5/2/10/10	800,00 €	100,00 €	900,00 €
086100	620200	Bezoldiging van de contractuelen	5/2/1/2	72.804,00 €	-10.000,00 €	62.804,00 €
086100	621110	Werkgeversbijdragen aan de R.S.Z.P.P.O. voor het vast benoemd personeel	5/2/1/2	19.155,00 €	1.200,00 €	20.355,00 €
086100	621200	Werkgeversbijdragen aan de R.S.Z.P.P.O. voor de contractuelen	5/2/1/2	22.533,00 €	-3.000,00 €	19.533,00 €
086100	623121	Maaltijdcheques contractuelen	5/2/1/2	4.290,00 €	-1.500,00 €	2.790,00 €
087010	617001	Vergoeding aan personen ter beschikking gesteld vh bestuur	1/11/1/1	12.130,00 €	10.250,00 €	22.380,00 €
087020	617001	Vergoeding aan personen ter beschikking gesteld vh bestuur	1/11/1/1	30.315,00 €	10.250,00 €	40.565,00 €
087030	617001	Vergoeding aan personen ter beschikking gesteld vh bestuur	1/11/1/1	24.255,00 €	10.250,00 €	34.505,00 €
087040	617001	Vergoeding aan personen ter beschikking gesteld vh bestuur	1/11/1/1	24.255,00 €	10.250,00 €	34.505,00 €
087110	617001	Vergoeding aan personen ter beschikking gesteld vh bestuur	1/11/1/1	10.590,00 €	10.250,00 €	20.840,00 €
087120	617001	Vergoeding aan personen ter beschikking gesteld vh bestuur	1/11/1/1	22.775,00 €	10.250,00 €	33.025,00 €
087130	617001	Vergoeding aan personen ter beschikking gesteld vh bestuur	1/11/1/1	14.790,00 €	10.250,00 €	25.040,00 €
087140	617001	Vergoeding aan personen ter beschikking gesteld vh bestuur	1/11/1/1	14.790,00 €	10.250,00 €	25.040,00 €
087410	614143	Leerlingenvervoer van en naar huis	1/11/1/1	38.000,00 €	9.148,00 €	47.148,00 €
087410	617001	Vergoeding aan personen ter beschikking gesteld vh bestuur	1/11/1/1	18.190,00 €	10.250,00 €	28.440,00 €
087420	614143	Leerlingenvervoer van en naar huis	1/11/1/1	105.000,00 €	-7.200,00 €	97.800,00 €
087420	617001	Vergoeding aan personen ter beschikking gesteld vh bestuur	1/11/1/1	36.380,00 €	10.250,00 €	46.630,00 €
087430	614143	Leerlingenvervoer van en naar huis	1/11/1/1	37.000,00 €	28.633,00 €	65.633,00 €
087430	617001	Vergoeding aan personen ter beschikking gesteld vh bestuur	1/11/1/1	36.380,00 €	10.250,00 €	46.630,00 €
087440	614143	Leerlingenvervoer van en naar huis	1/11/1/1	59.000,00 €	-10.794,00 €	48.206,00 €





## De verklarende nota bij de budgetwijziging 2019/2

BItem	AR	Omschr. AR	Actie	Vorig budget	Herziening	Nieuw budget
087440	617001	Vergoeding aan personen ter beschikking gesteld vh bestuur	1/11/1/1	18.190,00 €	10.250,00 €	28.440,00 €
088000	620100	Bezoldiging van het vastbenoemd personeel	5/2/1/2	36.878,00 €	-5.000,00 €	31.878,00 €
088000	621100	Werkgeversbijdragen aan de R.S.Z.P.P.O. voor het vast benoemd personeel	5/2/1/2	5.602,00 €	-1.000,00 €	4.602,00 €
088000	621110	Werkgeversbijdragen aan de R.S.Z.P.P.O. voor het vast benoemd personeel	5/2/1/2	10.000,00 €	-800,00 €	9.200,00 €
088000	622110	Hospitalisatieverzekering vastbenoemd personeel	5/2/1/2	0,00 €	145,50 €	145,50 €
088000	623111	Maaltijdcheques vastbenoemd personeel	5/2/1/2	715,00 €	350,00 €	1.065,00 €

### Beleidsdomein Ondersteunende diensten

BItem	AR	Omschr. AR	Actie	Vorig budget	Herziening	Nieuw budget
010000	613011	Opleidingen voor het personeel	5/2/1/2	1.400,00 €	500,00 €	1.900,00 €
010000	613022	Erelonen voor advocaten	5/2/7/1	15.000,00 €	-8.000,00 €	7.000,00 €
010000	614001	Kantoorbenodigdheden	5/2/10/10	1.000,00 €	-150,00 €	850,00 €
010000	614002	Verzendingskosten	5/2/10/10	300,00 €	-200,00 €	100,00 €
010000	614004	Beheers- en werkingskosten voor informatica	5/2/10/10	2.210,00 €	11.108,14 €	13.318,14 €
010000	614006	Kosten voor relatiegeschenken, medailles en aandenkens	5/2/3/6	1.500,00 €	-1.500,00 €	0,00 €
010000	614011	Administratieve kosten mbt financieel beheer	5/2/1/7	750,00 €	-750,00 €	0,00 €
010000	620010	Presentiegelden van de gemeentemandatarissen	5/2/1/2	105.000,00 €	20.000,00 €	125.000,00 €
010000	620050	Vakantiegeld van de gemeentemandatarissen	5/2/1/2	27.999,00 €	-2.420,95 €	25.578,05 €
010000	623228	Andere geldelijke tegemoetkomingen aan het personeel	5/2/1/2	0,00 €	35,00 €	35,00 €
011000	613029	Erelonen en vergoedingen voor andere prestaties	5/2/1/23	0,00 €	3.175,00 €	3.175,00 €
011000	614001	Kantoorbenodigdheden	5/2/10/10	1.400,00 €	-400,00 €	1.000,00 €
011000	614003	Kosten voor telefoon, fax, GSM en internet	5/2/10/10	4.000,00 €	-750,00 €	3.250,00 €
011000	614004	Beheers- en werkingskosten voor informatica	5/2/10/10	14.500,00 €	14.770,00 €	29.270,00 €
011000	614005	Kosten voor onthaal en recepties	5/2/1/23	0,00 €	2.140,00 €	2.140,00 €
011000	620100	Bezoldiging van het vastbenoemd personeel	5/2/1/2	360.858,00 €	-5.000,00 €	355.858,00 €
011000	620150	Vakantiegeld van het vastbenoemd personeel	5/2/1/2	22.753,72 €	-98,04 €	22.655,68 €

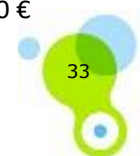






## De verklarende nota bij de budgetwijziging 2019/2

BItem	AR	Omschr. AR	Actie	Vorig budget	Herziening	Nieuw budget
011000	620200	Bezoldiging van de contractuelen	5/2/1/2	81.091,00 €	1.000,00 €	82.091,00 €
011000	623111	Maaltijdcheques vastbenoemd personeel	5/2/1/2	3.630,00 €	1.250,00 €	4.880,00 €
011000	623121	Maaltijdcheques contractuelen	5/2/1/2	3.289,00 €	-500,00 €	2.789,00 €
011000	623211	Tussenkost in vakbondspremies - vastbenoemd personeel	5/2/1/2	300,00 €	200,00 €	500,00 €
011000	623212	Tussenkost in vakbondspremies - contractuelen	5/2/1/2	150,00 €	145,00 €	295,00 €
011000	623221	Vergoeding voor verplaatsingskosten van en naar het werk van het vastbe	5/2/1/2	400,00 €	-100,00 €	300,00 €
011000	623228	Andere geldelijke tegemoetkomingen aan het personeel	5/2/1/2	35,00 €	100,00 €	135,00 €
011100	614004	Beheers- en werkingskosten voor informatica	5/2/10/10	68.000,00 €	27.290,00 €	95.290,00 €
011100	620100	Bezoldiging van het vastbenoemd personeel	5/2/1/2	256.676,00 €	5.000,00 €	261.676,00 €
011100	620200	Bezoldiging van de contractuelen	5/2/1/2	226.000,00 €	-5.000,00 €	221.000,00 €
011100	621100	Werkgeversbijdragen aan de R.S.Z.P.P.O. voor het vast benoemd persone	5/2/1/2	38.805,00 €	2.000,00 €	40.805,00 €
011100	621110	Werkgeversbijdragen aan de R.S.Z.P.P.O. voor het vast benoemd persone	5/2/1/2	76.364,00 €	10.000,00 €	86.364,00 €
011100	621200	Werkgeversbijdragen aan de R.S.Z.P.P.O. voor de contractuele n	5/2/1/2	70.000,00 €	-3.000,00 €	67.000,00 €
011100	623111	Maaltijdcheques vastbenoemd personeel	5/2/1/2	4.850,00 €	-1.000,00 €	3.850,00 €
011100	623121	Maaltijdcheques contractuelen	5/2/1/2	8.580,00 €	-2.250,00 €	6.330,00 €
011100	623211	Tussenkost in vakbondspremies - vastbenoemd personeel	5/2/1/2	150,00 €	150,00 €	300,00 €
011100	623212	Tussenkost in vakbondspremies - contractuelen	5/2/1/2	300,00 €	285,00 €	585,00 €
011100	623222	Vergoeding voor verplaatsingskosten van en naar het werk van de contac	5/2/1/2	520,00 €	-200,00 €	320,00 €
011200	610020	Huur en huurlasten van gehuurde onroerende goederen KT	5/2/1/2	0,00 €	250,00 €	250,00 €
011200	613010	Reis- en verblijfkosten van het personeel	5/2/1/2	500,00 €	150,00 €	650,00 €
011200	613011	Opleidingen voor het personeel	5/2/1/2	3.650,00 €	1.500,00 €	5.150,00 €
011200	613019	Andere kosten verbonden aan diensten voor het personeel	5/2/1/23	59,24 €	70,00 €	129,24 €
011200	613022	Erelonen voor advocaten	5/2/7/2	4.000,00 €	6.000,00 €	10.000,00 €
011200	614003	Kosten voor telefoon, fax, GSM en internet	5/2/10/10	150,00 €	150,00 €	300,00 €
011200	614004	Beheers- en werkingskosten voor informatica	5/2/10/10	15.000,00 €	22.770,00 €	37.770,00 €
011200	614005	Kosten voor onthaal en recepties	5/2/1/6	3.000,00 €	-3.000,00 €	0,00 €





## De verklarende nota bij de budgetwijziging 2019/2

BItem	AR	Omschr. AR	Actie	Vorig budget	Herziening	Nieuw budget
011200	614005	Kosten voor onthaal en recepties	5/2/1/23	8.407,05 €	-3.000,00 €	5.407,05 €
011200	614007	Kosten voor documentatie en abonnementen	5/2/10/10	800,00 €	150,00 €	950,00 €
011200	614099	Kosten voor andere administratieve prestaties	5/2/1/2	1.600,00 €	-500,00 €	1.100,00 €
011200	620100	Bezoldiging van het vastbenoemd personeel	5/2/1/2	183.600,00 €	3.000,00 €	186.600,00 €
011200	620200	Bezoldiging van de contractuelen	5/2/1/2	176.278,12 €	-10.000,00 €	166.278,12 €
011200	621110	Werkgeversbijdragen aan de R.S.Z.P.P.O. voor het vast benoemd personeel	5/2/1/2	56.440,00 €	1.500,00 €	57.940,00 €
011200	621200	Werkgeversbijdragen aan de R.S.Z.P.P.O. voor de contractuele n	5/2/1/2	54.889,03 €	-4.000,00 €	50.889,03 €
011200	622110	Hospitalisatieverzekering vastbenoemd personeel	5/2/1/2	726,00 €	12,62 €	738,62 €
011200	622210	Hospitalisatieverzekering niet vastbenoemd personeel - contractuelen	5/2/1/2	533,00 €	96,50 €	629,50 €
011200	623121	Maaltijdcheques contractuelen	5/2/1/2	6.000,00 €	-500,00 €	5.500,00 €
011200	623211	Tussenkost in vakbondspremies - vastbenoemd personeel	5/2/1/2	200,00 €	180,00 €	380,00 €
011200	623212	Tussenkost in vakbondspremies - contractuelen	5/2/1/2	350,00 €	300,00 €	650,00 €
011200	623221	Vergoeding voor verplaatsingskosten van en naar het werk van het vastbe	5/2/1/2	270,00 €	200,00 €	470,00 €
011200	623222	Vergoeding voor verplaatsingskosten van en naar het werk van de contac	5/2/1/2	660,00 €	500,00 €	1.160,00 €
011200	623228	Andere geldelijke tegemoetkomingen aan het personeel	5/2/1/2	1.040,00 €	800,00 €	1.840,00 €
011200	704000	Opbrengsten uit terugvorderingen	5/2/1/6	3.000,00 €	1.000,00 €	4.000,00 €
011300	613001	Huur en onderhoud van kantoormaterieel	5/2/10/10	3.300,00 €	-800,00 €	2.500,00 €
011300	614004	Beheers- en werkingskosten voor informatica	5/2/10/10	1.600,00 €	115,00 €	1.715,00 €
011300	614099	Kosten voor andere administratieve prestaties	5/2/10/18	3.000,00 €	-2.000,00 €	1.000,00 €
011300	620200	Bezoldiging van de contractuelen	5/2/1/2	44.468,62 €	5.000,00 €	49.468,62 €
011300	620250	Vakantiegeld van de contractuelen	5/2/1/2	3.245,38 €	1.357,71 €	4.603,09 €
011300	621110	Werkgeversbijdragen aan de R.S.Z.P.P.O. voor het vast benoemd personeel	5/2/1/2	41.250,76 €	3.000,00 €	44.250,76 €
011300	621200	Werkgeversbijdragen aan de R.S.Z.P.P.O. voor de contractuele n	5/2/1/2	13.825,00 €	1.500,00 €	15.325,00 €
011300	623111	Maaltijdcheques vastbenoemd personeel	5/2/1/2	2.000,00 €	750,00 €	2.750,00 €
011300	623211	Tussenkost in vakbondspremies - vastbenoemd personeel	5/2/1/2	100,00 €	97,00 €	197,00 €





## De verklarende nota bij de budgetwijziging 2019/2

<b>BItem</b>	<b>AR</b>	<b>Omschr. AR</b>	<b>Actie</b>	<b>Vorig budget</b>	<b>Herziening</b>	<b>Nieuw budget</b>
011300	623228	Andere geldelijke tegemoetkomingen aan het personeel	5/2/1/2	30,00 €	100,00 €	130,00 €
011400	613012	Prestaties geleverd door de arbeidsgeneeskundige dienst	5/2/1/6	500,00 €	-250,00 €	250,00 €
011400	614001	Kantoorbenodigdheden	5/2/10/10	2.000,00 €	-1.050,00 €	950,00 €
011400	614004	Beheers- en werkingskosten voor informatica	5/2/10/10	2.500,00 €	60,00 €	2.560,00 €
011400	621110	Werkgeversbijdragen aan de R.S.Z.P.P.O. voor het vast benoemd personeel	5/2/1/2	12.992,24 €	300,00 €	13.292,24 €
011400	623111	Maaltijdcheques vastbenoemd personeel	5/2/1/2	1.430,00 €	-1.250,00 €	180,00 €
011400	623211	Tussenkost in vakbondspremies - vastbenoemd personeel	5/2/1/2	50,00 €	48,00 €	98,00 €
011500	610301	Aankopen van kuisproducten voor onderhoud gebouwen	5/4/1/2	35.000,00 €	10.000,00 €	45.000,00 €
011500	613013	Kosten voor werkkledij	5/2/1/14	9.000,00 €	900,00 €	9.900,00 €
011500	614001	Kantoorbenodigdheden	5/2/10/10	11,00 €	-11,00 €	0,00 €
011500	614003	Kosten voor telefoon, fax, GSM en internet	5/2/10/10	2.500,00 €	-1.400,00 €	1.100,00 €
011500	614004	Beheers- en werkingskosten voor informatica	5/2/10/10	289,00 €	20,00 €	309,00 €
011500	620100	Bezoldiging van het vastbenoemd personeel	5/2/1/2	86.236,90 €	-9.000,00 €	77.236,90 €
011500	620200	Bezoldiging van de contractuelen	5/2/1/2	820.267,72 €	-64.700,00 €	755.567,72 €
011500	620250	Vakantiegeld van de contractuelen	5/2/1/2	60.152,24 €	475,78 €	60.628,02 €
011500	621100	Werkgeversbijdragen aan de R.S.Z.P.P.O. voor het vast benoemd personeel	5/2/1/2	12.676,00 €	-1.700,00 €	10.976,00 €
011500	621110	Werkgeversbijdragen aan de R.S.Z.P.P.O. voor het vast benoemd personeel	5/2/1/2	24.619,00 €	-2.000,00 €	22.619,00 €
011500	621200	Werkgeversbijdragen aan de R.S.Z.P.P.O. voor de contractuelen	5/2/1/2	256.112,00 €	-34.561,13 €	221.550,87 €
011500	623111	Maaltijdcheques vastbenoemd personeel	5/2/1/2	2.575,00 €	-1.000,00 €	1.575,00 €
011500	623121	Maaltijdcheques contractuelen	5/2/1/2	40.000,00 €	-11.500,00 €	28.500,00 €
011500	623211	Tussenkost in vakbondspremies - vastbenoemd personeel	5/2/1/2	200,00 €	190,00 €	390,00 €
011500	623212	Tussenkost in vakbondspremies - contractuelen	5/2/1/2	1.850,00 €	1.750,00 €	3.600,00 €
011500	623222	Vergoeding voor verplaatsingskosten van en naar het werk van de contractuelen	5/2/1/2	570,00 €	-300,00 €	270,00 €
011910	614004	Beheers- en werkingskosten voor informatica	5/2/10/10	7.600,00 €	100,00 €	7.700,00 €
011910	614007	Kosten voor documentatie en abonnementen	5/2/7/1	500,00 €	-500,00 €	0,00 €
011910	614007	Kosten voor documentatie en abonnementen	5/2/10/10	250,00 €	-250,00 €	0,00 €





## De verklarende nota bij de budgetwijziging 2019/2

BItem	AR	Omschr. AR	Actie	Vorig budget	Herziening	Nieuw budget
011910	614099	Kosten voor andere administratieve prestaties	1/7/2/6	920,00 €	-920,00 €	0,00 €
011910	620200	Bezoldiging van de contractuelen	5/2/1/2	65.530,62 €	3.000,00 €	68.530,62 €
011910	621100	Werkgeversbijdragen aan de R.S.Z.P.P.O. voor het vast benoemd personeel	5/2/1/2	15.519,00 €	-1.500,00 €	14.019,00 €
011910	621110	Werkgeversbijdragen aan de R.S.Z.P.P.O. voor het vast benoemd personeel	5/2/1/2	30.558,00 €	-3.000,00 €	27.558,00 €
011910	623111	Maaltijdcheques vastbenoemd personeel	5/2/1/2	2.860,00 €	-750,00 €	2.110,00 €
011910	623121	Maaltijdcheques contractuelen	5/2/1/2	2.288,00 €	-250,00 €	2.038,00 €
011910	623210	Tussenkost in vakbondspremies - politiek personeel	5/2/1/2	200,00 €	-200,00 €	0,00 €
011910	623221	Vergoeding voor verplaatsingskosten van en naar het werk van het vastbenoemd personeel	5/2/1/2	300,00 €	-200,00 €	100,00 €
011910	704000	Opbrengsten uit terugvorderingen	4/1/2/28	0,00 €	1.210,00 €	1.210,00 €
011910	704000	Opbrengsten uit terugvorderingen	4/10/1/8	0,00 €	27.384,09 €	27.384,09 €
011920	613011	Opleidingen voor het personeel	5/2/1/2	1.160,00 €	1.200,00 €	2.360,00 €
011920	614004	Beheers- en werkingskosten voor informatica	5/2/10/10	4.100,00 €	115,00 €	4.215,00 €
011920	620200	Bezoldiging van de contractuelen	5/2/1/2	83.775,00 €	10.000,00 €	93.775,00 €
011920	621110	Werkgeversbijdragen aan de R.S.Z.P.P.O. voor het vast benoemd personeel	5/2/1/2	21.052,00 €	2.000,00 €	23.052,00 €
011920	621200	Werkgeversbijdragen aan de R.S.Z.P.P.O. voor de contractuelen	5/2/1/2	26.161,00 €	3.000,00 €	29.161,00 €
011920	623111	Maaltijdcheques vastbenoemd personeel	5/2/1/2	2.574,00 €	-250,00 €	2.324,00 €
011930	610302	Aankoop van benodigdheden voor onderhoud gebouwen	5/4/1/3	6.070,00 €	2.000,00 €	8.070,00 €
011930	610303	Prestaties van derden voor onderhoud gebouwen	5/4/1/3	14.100,00 €	4.000,00 €	18.100,00 €
011930	611100	Gas	5/2/10/10	39.000,00 €	2.000,00 €	41.000,00 €
011930	611300	Water	5/2/10/10	9.500,00 €	0,00 €	9.500,00 €
011930	613001	Huur en onderhoud van kantoormaterieel	5/2/10/10	17.390,00 €	3.987,71 €	21.377,71 €
011930	613009	Huur en onderhoud van andere	5/2/1/6	3.580,00 €	661,74 €	4.241,74 €
011930	613009	Huur en onderhoud van andere	5/4/2/18	250,00 €	235,95 €	485,95 €
011930	613020	Erelonen voor expertises	5/2/7/1	5.374,00 €	27.000,00 €	32.374,00 €
011930	614004	Beheers- en werkingskosten voor informatica	5/2/10/10	40.000,00 €	100,00 €	40.100,00 €





## De verklarende nota bij de budgetwijziging 2019/2

BItem	AR	Omschr. AR	Actie	Vorig budget	Herziening	Nieuw budget
011940	613002	Huur en onderhoud van installaties en machines	5/2/10/10	0,00 €	1.200,00 €	1.200,00 €
011940	614004	Beheers- en werkingskosten voor informatica	5/2/10/10	639,00 €	20,00 €	659,00 €
011940	615004	Olie en brandstoffen voor machines voor machines,ouitllering en uitrustin	5/2/10/10	8.500,00 €	3.000,00 €	11.500,00 €
011940	615301	Prestaties derden voor onderhoud machines, outillering en uitrusting	5/2/10/12	10.000,00 €	-2.000,00 €	8.000,00 €
011940	616001	Aankoop benodigdheden voor voertuigen	5/2/10/10	2.500,00 €	750,00 €	3.250,00 €
011940	616300	Aankoop benodigdheden voor onderhoud voertuigen	5/2/10/10	22.000,00 €	4.000,00 €	26.000,00 €
011940	616301	Prestaties van derden voor onderhoud en herstel voertuigen	5/2/10/10	108.186,36 €	-5.750,00 €	102.436,36 €
011940	620200	Bezoldiging van de contractuelen	5/2/1/2	96.138,00 €	-30.000,00 €	66.138,00 €
011940	621200	Werkgeversbijdragen aan de R.S.Z.P.P.O. voor de contractuele n	5/2/1/2	25.434,00 €	-7.000,00 €	18.434,00 €
011940	623121	Maaltijdcheques contractuelen	5/2/1/2	3.765,00 €	-1.750,00 €	2.015,00 €
011950	610304	Controle- en keuringskosten gebouwen	5/4/1/3	3.200,00 €	-125,58 €	3.074,42 €
011950	613001	Huur en onderhoud van kantoormaterieel	5/2/10/10	5.500,00 €	559,55 €	6.059,55 €
011950	613003	Huur en onderhoud van technische benodigdheden	5/4/1/3	1.200,00 €	925,58 €	2.125,58 €
011950	613011	Opleidingen voor het personeel	5/2/1/2	300,00 €	-250,00 €	50,00 €
011950	614004	Beheers- en werkingskosten voor informatica	5/2/10/10	5.900,00 €	155,00 €	6.055,00 €
011950	614005	Kosten voor onthaal en recepties	5/3/1/2	3.000,00 €	1.000,00 €	4.000,00 €
011950	620250	Vakantiegeld van de contractuelen	5/2/1/2	7.580,00 €	2.745,70 €	10.325,70 €
011950	621110	Werkgeversbijdragen aan de R.S.Z.P.P.O. voor het vast benoemd persone	5/2/1/2	10.953,00 €	600,00 €	11.553,00 €
011950	623111	Maaltijdcheques vastbenoemd personeel	5/2/1/2	1.240,00 €	-250,00 €	990,00 €
011950	623121	Maaltijdcheques contractuelen	5/2/1/2	3.718,00 €	-500,00 €	3.218,00 €
011950	623222	Vergoeding voor verplaatsingskosten van en naar het werk van de contac	5/2/1/2	500,00 €	-300,00 €	200,00 €
011960	613010	Reis- en verblijfkosten van het personeel	5/2/1/2	300,00 €	300,00 €	600,00 €
011960	613013	Kosten voor werkkledij	5/2/1/14	6.000,00 €	600,00 €	6.600,00 €
011960	614001	Kantoorbenodigdheden	5/2/10/10	32,00 €	15,00 €	47,00 €
011960	614004	Beheers- en werkingskosten voor informatica	5/2/10/10	2.068,00 €	100,00 €	2.168,00 €
011960	620100	Bezoldiging van het vastbenoemd personeel	5/2/1/2	136.156,00 €	7.000,00 €	143.156,00 €





## De verklarende nota bij de budgetwijziging 2019/2

BItem	AR	Omschr. AR	Actie	Vorig budget	Herziening	Nieuw budget
011960	621100	Werkgeversbijdragen aan de R.S.Z.P.P.O. voor het vast benoemd personeel	5/2/1/2	20.426,00 €	1.500,00 €	21.926,00 €
011960	621110	Werkgeversbijdragen aan de R.S.Z.P.P.O. voor het vast benoemd personeel	5/2/1/2	40.050,00 €	5.000,00 €	45.050,00 €
011960	622210	Hospitalisatieverzekering niet vastbenoemd personeel - contractuelen	5/2/1/2	533,00 €	291,00 €	824,00 €
011960	623111	Maaltijdcheques vastbenoemd personeel	5/2/1/2	4.004,00 €	-500,00 €	3.504,00 €
011960	623121	Maaltijdcheques contractuelen	5/2/1/2	19.734,00 €	-7.500,00 €	12.234,00 €
011960	623221	Vergoeding voor verplaatsingskosten van en naar het werk van het vastbenoemd personeel	5/2/1/2	430,00 €	-150,00 €	280,00 €
011960	623228	Andere geldelijke tegemoetkomingen aan het personeel	5/2/1/2	110,00 €	100,00 €	210,00 €
011970	610330	Aankoop van benodigdheden voor onderhoud terreinen	5/4/1/3	2.500,00 €	500,00 €	3.000,00 €
011970	613011	Opleidingen voor het personeel	5/2/1/2	2.300,00 €	-2.000,00 €	300,00 €
011970	613013	Kosten voor werkkledij	5/2/1/14	5.500,00 €	550,00 €	6.050,00 €
011970	614003	Kosten voor telefoon, fax, GSM en internet	5/2/10/10	1.500,00 €	-500,00 €	1.000,00 €
011970	614004	Beheers- en werkingskosten voor informatica	5/2/10/10	2.200,00 €	80,00 €	2.280,00 €
011970	620200	Bezoldiging van de contractuelen	5/2/1/2	481.141,72 €	3.000,00 €	484.141,72 €
011970	623121	Maaltijdcheques contractuelen	5/2/1/2	22.594,00 €	-5.500,00 €	17.094,00 €
011970	623222	Vergoeding voor verplaatsingskosten van en naar het werk van de contractuelen	5/2/1/2	800,00 €	800,00 €	1.600,00 €
011970	745003	Recuperatie van kosten	5/2/1/2	0,00 €	3.022,14 €	3.022,14 €
019000	621100	Werkgeversbijdragen aan de R.S.Z.P.P.O. voor het vast benoemd personeel	5/2/1/2	75.000,00 €	-50.000,00 €	25.000,00 €
066000	611000	Elektriciteit	6/1/1/22	2.200,00 €	-500,00 €	1.700,00 €
066000	613010	Reis- en verblijfkosten van het personeel	5/2/1/2	400,00 €	-150,00 €	250,00 €
066000	614004	Beheers- en werkingskosten voor informatica	5/2/10/10	2.900,00 €	155,00 €	3.055,00 €
066000	620200	Bezoldiging van de contractuelen	5/2/1/2	181.639,00 €	10.000,00 €	191.639,00 €
066000	621110	Werkgeversbijdragen aan de R.S.Z.P.P.O. voor het vast benoemd personeel	5/2/1/2	16.271,00 €	400,00 €	16.671,00 €
066000	621200	Werkgeversbijdragen aan de R.S.Z.P.P.O. voor de contractuelen	5/2/1/2	56.217,00 €	3.500,00 €	59.717,00 €
066000	623121	Maaltijdcheques contractuelen	5/2/1/2	6.774,00 €	-1.250,00 €	5.524,00 €
066000	649000	Toegestane werkingsubsidies aan verenigingen	6/1/1/19	3.000,00 €	-3.000,00 €	0,00 €
079000	649700	Toegestane werkingsubsidies aan de kerkfabrieken	5/7/2/1	278.992,92 €	11.000,00 €	289.992,92 €





## De verklarende nota bij de budgetwijziging 2019/2

### Beleidsdomein Vrije tijdszaken

BItem	AR	Omschr. AR	Actie	Vorig budget	Herziening	Nieuw budget
052000	610302	Aankoop van benodigdheden voor onderhoud gebouwen	5/4/1/3	380,00 €	500,00 €	880,00 €
052000	611100	Gas	5/2/10/10	7.500,00 €	-3.500,00 €	4.000,00 €
052000	613003	Huur en onderhoud van technische benodigdheden	5/4/1/3	120,00 €	8,07 €	128,07 €
052000	613009	Huur en onderhoud van andere	5/2/1/6	0,00 €	507,39 €	507,39 €
052000	613010	Reis- en verblijfkosten van het personeel	5/2/1/2	300,00 €	-100,00 €	200,00 €
052000	614004	Beheers- en werkingskosten voor informatica	5/2/10/10	200,00 €	60,00 €	260,00 €
052000	620200	Bezoldiging van de contractuelen	5/2/1/2	45.013,00 €	3.000,00 €	48.013,00 €
052000	621110	Werkgeversbijdragen aan de R.S.Z.P.P.O. voor het vast benoemd personeel	5/2/1/2	10.737,00 €	500,00 €	11.237,00 €
052000	623111	Maaltijdcheques vastbenoemd personeel	5/2/1/2	1.430,00 €	-250,00 €	1.180,00 €
052000	649000	Toegestane werkingsubsidies aan verenigingen	1/6/1/8	5.000,00 €	1.500,00 €	6.500,00 €
070110	610303	Prestaties van derden voor onderhoud gebouwen	5/4/1/3	6.550,00 €	-2.000,00 €	4.550,00 €
070110	610304	Controle- en keuringskosten gebouwen	5/4/2/18	492,99 €	64,12 €	557,11 €
070110	611000	Elektriciteit	5/2/10/10	20.000,00 €	-3.000,00 €	17.000,00 €
070110	611100	Gas	5/2/10/10	27.000,00 €	-6.000,00 €	21.000,00 €
070110	611300	Water	5/2/10/10	2.500,00 €	1.000,00 €	3.500,00 €
070110	613001	Huur en onderhoud van kantoormaterieel	5/2/10/10	5.900,00 €	176,48 €	6.076,48 €
070110	613003	Huur en onderhoud van technische benodigdheden	5/4/1/3	600,00 €	271,92 €	871,92 €
070110	613009	Huur en onderhoud van andere	5/2/1/6	3.050,00 €	320,32 €	3.370,32 €
070110	613010	Reis- en verblijfkosten van het personeel	5/2/1/2	200,00 €	600,00 €	800,00 €
070110	613024	Erelonen, auteursrechten en vergoedingen voor optredens, les gevers, gid	1/3/3/3	192.150,00 €	10.000,00 €	202.150,00 €
070110	614004	Beheers- en werkingskosten voor informatica	5/2/10/10	18.000,00 €	155,00 €	18.155,00 €
070110	614005	Kosten voor onthaal en recepties	1/3/3/3	8.250,00 €	5.000,00 €	13.250,00 €
070110	620200	Bezoldiging van de contractuelen	5/2/1/2	217.193,57 €	-15.000,00 €	202.193,57 €
070110	621110	Werkgeversbijdragen aan de R.S.Z.P.P.O. voor het vast benoemd personeel	5/2/1/2	29.843,00 €	2.000,00 €	31.843,00 €





## De verklarende nota bij de budgetwijziging 2019/2

BItem	AR	Omschr. AR	Actie	Vorig budget	Herziening	Nieuw budget
070110	621200	Werkgeversbijdragen aan de R.S.Z.P.P.O. voor de contractuele n	5/2/1/2	68.537,00 €	-6.800,00 €	61.737,00 €
070110	622210	Hospitalisatieverzekering niet vastbenoemd personeel - contractuelen	5/2/1/2	533,00 €	145,50 €	678,50 €
070110	623121	Maaltijdcheques contractuelen	5/2/1/2	9.295,00 €	-4.400,00 €	4.895,00 €
070110	623221	Vergoeding voor verplaatsingskosten van en naar het werk van het vastbe	5/2/1/2	676,00 €	500,00 €	1.176,00 €
070110	701000	Opbrengsten uit verhuring	1/1/1/1	70.000,00 €	10.000,00 €	80.000,00 €
070110	707000	Opbrengsten uit toegangsgelden	1/3/3/3	130.000,00 €	5.000,00 €	135.000,00 €
070110	745001	Ontvangen creditnota's	5/2/10/10	0,00 €	1.370,00 €	1.370,00 €
070300	610302	Aankoop van benodigdheden voor onderhoud gebouwen	5/4/1/3	1.500,00 €	-500,00 €	1.000,00 €
070300	610304	Controle- en keuringskosten gebouwen	5/4/2/18	1.080,00 €	-500,00 €	580,00 €
070300	611100	Gas	5/2/10/10	13.400,00 €	-2.500,00 €	10.900,00 €
070300	611300	Water	5/2/10/10	1.000,00 €	-1.000,00 €	0,00 €
070300	613001	Huur en onderhoud van kantoormaterieel	5/2/10/10	4.700,00 €	-166,35 €	4.533,65 €
070300	613003	Huur en onderhoud van technische benodigdheden	1/3/2/1	75,00 €	500,00 €	575,00 €
070300	613009	Huur en onderhoud van andere	5/2/1/6	1.250,00 €	98,13 €	1.348,13 €
070300	613024	Erelonen, auteursrechten en vergoedingen voor optredens, les gevers, gid	1/6/1/4	750,00 €	500,00 €	1.250,00 €
070300	613024	Erelonen, auteursrechten en vergoedingen voor optredens, les gevers, gid	1/3/2/1	950,00 €	1.500,00 €	2.450,00 €
070300	614004	Beheers- en werkingskosten voor informatica	5/2/10/10	17.196,47 €	16.810,00 €	34.006,47 €
070300	614005	Kosten voor onthaal en recepties	1/3/2/1	528,00 €	500,00 €	1.028,00 €
070300	614006	Kosten voor relatiegeschenken, medailles en aandenkens	1/3/2/1	485,00 €	500,00 €	985,00 €
070300	614008	Kosten voor advertenties, publiciteit en drukwerken	1/3/2/1	3.015,00 €	-500,00 €	2.515,00 €
070300	614121	Aankoop collecties, cd's, boeken, ...	1/3/2/1	69.448,53 €	-6.000,00 €	63.448,53 €
070300	620200	Bezoldiging van de contractuelen	5/2/1/2	88.742,00 €	13.000,00 €	101.742,00 €
070300	621110	Werkgeversbijdragen aan de R.S.Z.P.P.O. voor het vast benoemd persone	5/2/1/2	90.962,00 €	1.500,00 €	92.462,00 €
070300	621200	Werkgeversbijdragen aan de R.S.Z.P.P.O. voor de contractuele n	5/2/1/2	27.574,00 €	1.800,00 €	29.374,00 €

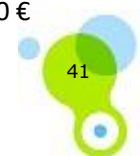






## De verklarende nota bij de budgetwijziging 2019/2

Item	AR	Omschr. AR	Actie	Vorig budget	Herziening	Nieuw budget
070300	623111	Maaltijdcheques vastbenoemd personeel	5/2/1/2	10.582,00 €	-3.000,00 €	7.582,00 €
070300	623121	Maaltijdcheques contractuelen	5/2/1/2	4.004,00 €	-500,00 €	3.504,00 €
070300	623221	Vergoeding voor verplaatsingskosten van en naar het werk van het vastbe	5/2/1/2	254,00 €	400,00 €	654,00 €
070300	702000	Opbrengsten diverse diensten	5/2/10/10	2.500,00 €	2.070,00 €	4.570,00 €
070910	610302	Aankoop van benodigdheden voor onderhoud gebouwen	5/4/1/3	1.500,00 €	-500,00 €	1.000,00 €
070910	610303	Prestaties van derden voor onderhoud gebouwen	5/4/1/3	5.000,00 €	1.500,00 €	6.500,00 €
070910	610304	Controle- en keuringskosten gebouwen	5/4/2/18	500,00 €	-94,40 €	405,60 €
070910	610304	Controle- en keuringskosten gebouwen	5/4/1/3	0,00 €	94,40 €	94,40 €
070910	611000	Elektriciteit	5/2/10/10	7.000,00 €	-1.500,00 €	5.500,00 €
070910	611100	Gas	5/2/10/10	5.000,00 €	-1.500,00 €	3.500,00 €
070910	611300	Water	5/2/10/10	1.500,00 €	-500,00 €	1.000,00 €
070910	613011	Opleidingen voor het personeel	5/2/1/2	1.750,00 €	-500,00 €	1.250,00 €
070910	614004	Beheers- en werkingskosten voor informatica	5/2/10/10	1.260,50 €	7.864,50 €	9.125,00 €
070910	620100	Bezoldiging van het vastbenoemd personeel	5/2/1/2	52.020,00 €	3.000,00 €	55.020,00 €
070910	620200	Bezoldiging van de contractuelen	5/2/1/2	181.500,00 €	-23.000,00 €	158.500,00 €
070910	620250	Vakantiegeld van de contractuelen	5/2/1/2	10.209,00 €	81,82 €	10.290,82 €
070910	621110	Werkgeversbijdragen aan de R.S.Z.P.P.O. voor het vast benoemd persone	5/2/1/2	16.271,00 €	1.000,00 €	17.271,00 €
070910	622110	Hospitalisatieverzekering vastbenoemd personeel	5/2/1/2	200,00 €	42,00 €	242,00 €
070910	623121	Maaltijdcheques contractuelen	5/2/1/2	6.149,00 €	-2.200,00 €	3.949,00 €
070920	610302	Aankoop van benodigdheden voor onderhoud gebouwen	5/4/1/3	2.150,00 €	2.000,00 €	4.150,00 €
070920	610303	Prestaties van derden voor onderhoud gebouwen	5/4/1/3	3.000,00 €	2.000,00 €	5.000,00 €
070920	611000	Elektriciteit	5/2/10/10	4.000,00 €	4.000,00 €	8.000,00 €
070920	611100	Gas	5/2/10/10	7.500,00 €	7.000,00 €	14.500,00 €
070920	611200	Stookolie	5/2/10/10	1.471,50 €	-289,88 €	1.181,62 €
070920	611300	Water	5/2/10/10	1.000,00 €	3.000,00 €	4.000,00 €





## De verklarende nota bij de budgetwijziging 2019/2

BItem	AR	Omschr. AR	Actie	Vorig budget	Herziening	Nieuw budget
070920	613003	Huur en onderhoud van technische benodigdheden	5/4/1/3	750,00 €	155,88 €	905,88 €
070920	613009	Huur en onderhoud van andere	5/2/1/6	0,00 €	458,76 €	458,76 €
070920	614004	Beheers- en werkingskosten voor informatica	5/2/10/10	4.300,00 €	40,00 €	4.340,00 €
070920	620250	Vakantiegeld van de contractuelen	5/2/1/2	2.376,00 €	0,46 €	2.376,46 €
070920	701000	Opbrengsten uit verhuring	1/1/1/1	7.500,00 €	9.000,00 €	16.500,00 €
070930	621200	Werkgeversbijdragen aan de R.S.Z.P.P.O. voor de contractuele n	5/2/1/2	2.628,00 €	-500,00 €	2.128,00 €
070930	623121	Maaltijdcheques contractuelen	5/2/1/2	1.430,00 €	-1.000,00 €	430,00 €
070930	623228	Andere geldelijke tegemoetkomingen aan het personeel	5/2/1/2	0,00 €	20,00 €	20,00 €
070940	613003	Huur en onderhoud van technische benodigdheden	1/1/1/4	1.000,00 €	-250,00 €	750,00 €
070940	613010	Reis- en verblijfkosten van het personeel	5/2/1/2	150,00 €	-100,00 €	50,00 €
070940	613013	Kosten voor werkkledij	5/2/1/14	1.200,00 €	300,00 €	1.500,00 €
070940	614004	Beheers- en werkingskosten voor informatica	5/2/10/10	1.079,00 €	40,00 €	1.119,00 €
070940	615300	Aankoop benodigdheden voor onderhoud machines, outillering en uitrusti	1/1/1/4	2.940,00 €	860,00 €	3.800,00 €
070940	615301	Prestaties derden voor onderhoud machines, outillering en uitrusting	1/1/1/4	1.700,00 €	250,00 €	1.950,00 €
070940	620100	Bezoldiging van het vastbenoemd personeel	5/2/1/2	37.230,00 €	-37.230,00 €	0,00 €
070940	620200	Bezoldiging van de contractuelen	5/2/1/2	235.105,00 €	2.500,00 €	237.605,00 €
070940	621100	Werkgeversbijdragen aan de R.S.Z.P.P.O. voor het vast benoemd persone	5/2/1/2	5.500,00 €	-5.500,00 €	0,00 €
070940	621110	Werkgeversbijdragen aan de R.S.Z.P.P.O. voor het vast benoemd persone	5/2/1/2	10.900,00 €	-10.900,00 €	0,00 €
070940	622110	Hospitalisatieverzekering vastbenoemd personeel	5/2/1/2	260,00 €	175,75 €	435,75 €
070940	622210	Hospitalisatieverzekering niet vastbenoemd personeel - contractuelen	5/2/1/2	1.600,00 €	94,00 €	1.694,00 €
070940	623111	Maaltijdcheques vastbenoemd personeel	5/2/1/2	1.248,00 €	-1.000,00 €	248,00 €
070940	623121	Maaltijdcheques contractuelen	5/2/1/2	10.868,00 €	-4.250,00 €	6.618,00 €
070940	623210	Tussenkost in vakbondspremies - politiek personeel	5/2/1/2	4.200,00 €	-4.200,00 €	0,00 €
072000	701000	Opbrengsten uit verhuring	1/3/4/5	9.000,00 €	2.500,00 €	11.500,00 €
072000	745001	Ontvangen creditnota's	5/2/10/10	0,00 €	1.060,74 €	1.060,74 €





## De verklarende nota bij de budgetwijziging 2019/2

<b>BItem</b>	<b>AR</b>	<b>Omschr. AR</b>	<b>Actie</b>	<b>Vorig budget</b>	<b>Herziening</b>	<b>Nieuw budget</b>
074000	610302	Aankoop van benodigdheden voor onderhoud gebouwen	5/4/1/3	4.900,00 €	-3.000,00 €	1.900,00 €
074000	611000	Elektriciteit	5/2/10/10	30.000,00 €	2.000,00 €	32.000,00 €
074000	611100	Gas	5/2/10/10	23.392,00 €	-4.500,00 €	18.892,00 €
074000	611300	Water	5/2/10/10	4.500,00 €	3.500,00 €	8.000,00 €
074000	613009	Huur en onderhoud van andere	5/2/1/6	1.900,00 €	4.100,00 €	6.000,00 €
074000	613010	Reis- en verblijfkosten van het personeel	5/2/1/2	300,00 €	250,00 €	550,00 €
074000	613029	Erelonen en vergoedingen voor andere prestaties	5/3/1/1	0,00 €	60.000,00 €	60.000,00 €
074000	614004	Beheers- en werkingskosten voor informatica	5/2/10/10	4.500,00 €	7.646,75 €	12.146,75 €
074000	614102	Ondersteuning van diverse sportieve activiteiten	3/1/1/1	30.000,00 €	850,00 €	30.850,00 €
074000	620200	Bezoldiging van de contractuelen	5/2/1/2	278.622,00 €	48.000,00 €	326.622,00 €
074000	621110	Werkgeversbijdragen aan de R.S.Z.P.P.O. voor het vast benoemd personeel	5/2/1/2	35.035,00 €	2.200,00 €	37.235,00 €
074000	623111	Maaltijdcheques vastbenoemd personeel	5/2/1/2	3.718,00 €	-500,00 €	3.218,00 €
074000	623121	Maaltijdcheques contractuelen	5/2/1/2	10.439,00 €	-2.400,00 €	8.039,00 €
074000	623222	Vergoeding voor verplaatsingskosten van en naar het werk van de contractuelen	5/2/1/2	156,00 €	150,00 €	306,00 €
074000	644001	Pachtverbreking	1/7/3/8	14.000,00 €	-14.000,00 €	0,00 €
074000	649000	Toegestane werkingssubsidies aan verenigingen	1/1/1/2	99.500,00 €	12.050,00 €	111.550,00 €
074000	649500	Toegestane prijssubsidies aan autonome gemeentebedrijven	1/7/2/24	673.445,26 €	28.274,74 €	701.720,00 €
074000	707000	Opbrengsten uit toegangsgelden	1/6/1/12	9.000,00 €	-1.500,00 €	7.500,00 €
074000	707000	Opbrengsten uit toegangsgelden	3/1/1/1	30.000,00 €	2.261,00 €	32.261,00 €
074000	707000	Opbrengsten uit toegangsgelden	1/1/1/2	0,00 €	23.000,00 €	23.000,00 €
074000	758000	Intresten op toegestane leningen	1/7/3/19	0,00 €	2.809,00 €	2.809,00 €
075000	610302	Aankoop van benodigdheden voor onderhoud gebouwen	5/4/1/3	5.000,00 €	500,00 €	5.500,00 €
075000	610304	Controle- en keuringskosten gebouwen	5/4/1/3	1.500,00 €	-500,00 €	1.000,00 €
075000	611300	Water	5/2/10/10	1.700,00 €	1.300,00 €	3.000,00 €
075000	613001	Huur en onderhoud van kantoormaterieel	5/2/10/10	4.500,00 €	214,90 €	4.714,90 €

Stad Ninove  
Centrumlaan 100 9400 Ninove  
NIS-code 41048

De verklarende nota bij de budgetwijziging  
volgnummer budgettair jaartal 95004





## De verklarende nota bij de budgetwijziging 2019/2

<b>BItem</b>	<b>AR</b>	<b>Omschr. AR</b>	<b>Actie</b>	<b>Vorig budget</b>	<b>Herziening</b>	<b>Nieuw budget</b>
075000	613003	Huur en onderhoud van technische benodigdheden	5/4/1/3	1.860,00 €	148,15 €	2.008,15 €
075000	613009	Huur en onderhoud van andere	5/2/1/6	1.850,00 €	172,20 €	2.022,20 €
075000	614004	Beheers- en werkingskosten voor informatica	5/2/10/10	5.000,00 €	7.571,75 €	12.571,75 €
075000	620100	Bezoldiging van het vastbenoemd personeel	5/2/1/2	0,00 €	1.472,22 €	1.472,22 €
075000	620200	Bezoldiging van de contractuelen	5/2/1/2	132.201,00 €	48.000,00 €	180.201,00 €
075000	621200	Werkgeversbijdragen aan de R.S.Z.P.P.O. voor de contractuele n	5/2/1/2	39.182,00 €	1.600,00 €	40.782,00 €
075000	622110	Hospitalisatieverzekering vastbenoemd personeel	5/2/1/2	0,00 €	145,50 €	145,50 €
075000	622210	Hospitalisatieverzekering niet vastbenoemd personeel - contractuelen	5/2/1/2	0,00 €	145,50 €	145,50 €
075000	623228	Andere geldelijke tegemoetkomingen aan het personeel	5/2/1/2	104,00 €	150,00 €	254,00 €
075000	707000	Opbrengsten uit toegangsgelden	1/4/1/2	14.000,00 €	3.500,00 €	17.500,00 €





## Wijziging van de doelstellingennota

**Strategische doelstelling 1 : Ninove wordt verder uitgebouwd tot een bruisend centrum voor de eigen inwoners en het omliggende**

	<b>Exploitatie</b>			<b>Investerings</b>			<b>Liquiditeiten</b>		
	<i>Uitgave</i>	<i>Ontvangst</i>	<i>Saldo</i>	<i>Uitgave</i>	<i>Ontvangst</i>	<i>Saldo</i>	<i>Uitgave</i>	<i>Ontvangst</i>	<i>Saldo</i>
2019	0,00	0,00	0,00	0,00	0,00	0,00	0,00	0,00	0,00

### **Prioritaire doelstelling 1/18 : Ontwikkeling regionale bedrijvzone:**

De nieuwe industriezone 'Ter Groeninge' is op kwalitatieve wijze ontwikkeld. In het lenteakkoord wordt als doelstelling gesteld dat de ontwikkeling van een nieuwe industriezone aan de N28 en de expressweg Ninove-Aalst zoals voorzien het gemeentelijk ruimtelijk structuurplan de komende jaren zal aangepakt worden. De ontwikkeling zal gebeuren in samenwerking met een intergemeentelijke ontwikkelingsmaatschappij.

	<b>Exploitatie</b>			<b>Investerings</b>			<b>Liquiditeiten</b>		
	<i>Uitgave</i>	<i>Ontvangst</i>	<i>Saldo</i>	<i>Uitgave</i>	<i>Ontvangst</i>	<i>Saldo</i>	<i>Uitgave</i>	<i>Ontvangst</i>	<i>Saldo</i>
2019	0,00	0,00	0,00	0,00	0,00	0,00	0,00	0,00	0,00





### **Actieplan 1/18/1: Ninove ontwikkelt samen met SOLVA de industriezone 'Ter Groeninge'**

In het PRUP kleinstedelijk gebied Ninove deelplan Ter Groeninge worden voor de ontwikkeling van het regionaal bedrijventerrein Ter Groeninge volgende ontwerpprincipes geformuleerd:

1. De ontsluiting van het bedrijventerrein naar de N28 gebeurt via de Aalstersesteenweg N405. De aansluiting op de N405 gebeurt bij voorkeur via een beveiligd kruispunt.
2. De interne ontsluitingsstructuur van het bedrijventerrein laat een gedifferentieerde invulling van perceelsgroottes toe met een klemtoon op percelen tussen 1 en 2 ha (waar op het niveau van het stedelijk gebied de grootste vraag naar is). Ook grotere percelen kunnen ontwikkeld worden (3-4 ha). De mogelijkheden als zichtlocatie langs de N28 worden optimaal benut.
3. Aangezien het bedrijventerrein slechts over één ontsluitingsmogelijkheid beschikt, wordt een bijkomende 'noodweg' voorzien naar de N405 voor de interventie van hulpdiensten.
4. De loods van een landbouwbedrijf langs de N405 Aalstersesteenweg kan behouden blijven en geïntegreerd worden in het bedrijventerrein. De ontsluiting kan gebeuren via de interne ontsluitingsstructuur van het regionaal bedrijventerrein (en niet meer rechtstreeks via de N405).
5. Een ontsluiting van de bedrijvenfuncties via de N405 Aalstersesteenweg is niet wenselijk. De bedrijfsactiviteiten worden ontsloten via de interne ontsluitingsstructuur van het bedrijventerrein.
6. Langs de N28 en de N405 wordt een diffuus groenscherm gerealiseerd die de beeldkwaliteit en de continuïteit van het bedrijventerrein ondersteunt.
7. Ten opzichte van de kleinhandelsactiviteit in de Aalstersesteenweg en de open ruimte wordt een dichte wintergroene buffer gerealiseerd die de bedrijvenfuncties aan het zicht onttrekt.
8. Het restaurant Hof ter Eycken wordt behouden en behoudt een band met de open ruimte.
9. De bestaande boselementen en opgaand groen fungeren vanuit de open ruimte als een bijkomende buffering van het bedrijventerrein.

Ninove zal de ontwikkeling realiseren in samenwerking met SOLVA, het intergemeentelijk samenwerkingsverband voor ruimtelijke ordening en socio-economische expansie in de regio Aalst. Hiervoor is een samenwerkingsovereenkomst afgesloten. Ninove geeft SOLVA de opdracht tot de ontwikkeling van het bovengenoemd gemengd regionaal bedrijventerrein Ter Groeninge waarbij SOLVA het nodige doet teneinde de noodzakelijke gronden te verwerven, de nodige plannen en uitvoeringsdocumenten op te stellen, de infrastructuurwerken te laten uitvoeren en de percelen toe te wijzen. De taken





## De verklarende nota bij de budgetwijziging 2019/2

worden volbracht volgens een vastgesteld stappenplan. SOLVA zal voor elke fase zoals hierboven vermeld overleg plegen met Ninove, zowel tijdens de planningsfase van het project, als tijdens de uitvoering van de werken. Studiebureau 'Infracplan bvba' werd aangesteld als ontwerper en werkt aan het voorontwerp

Ninove is niet akkoord met de ontsluiting langs de N405 en het kruispunt Den Doorn zoals dit in het PRUP afbakening kleinstedelijk gebied Ninove Deelplan Ter Groeninge voorgesteld wordt en zal de meest geschikte mogelijkheid tot ontsluiting onderzoeken en realiseren.

De kosten zullen gedragen worden door SOLVA. Indien na de verkoop van de percelen op het regionaal bedrijventerrein en na het afboeken van alle inkomsten en uitgaven uit de boekhoudkundige gegevens blijkt dat de realisatie ervan een batig saldo vertoont, zal dit bedrag door SOLVA op een rekening-courant in zijn boekhouding worden opgenomen.

Het bedrag op de rekening-courant kan dan, overeenkomstig de doelstellingen van SOLVA, worden aangewend voor de vergoeding aan SOLVA bij de realisatie van een ander project met SOLVA.





**Strategische doelstelling 4 : Ninove wordt verder ontwikkeld tot een duurzame, mobiele en goed geordende stad**

	<b>Exploitatie</b>			<b>Investerings</b>			<b>Liquiditeiten</b>		
	<i>Uitgave</i>	<i>Ontvangst</i>	<i>Saldo</i>	<i>Uitgave</i>	<i>Ontvangst</i>	<i>Saldo</i>	<i>Uitgave</i>	<i>Ontvangst</i>	<i>Saldo</i>
2019	5.750,00	27.384,09	21.634,09	1.366.152,30	1.100.000,00	-266.152,30	0,00	0,00	0,00

**Prioritaire doelstelling 4/10 : Herontwikkeling OCMW-site**

De site van het vroegere OCMW-rusthuis en de omgeving is op kwalitatieve wijze ontwikkeld. In het lenteakkoord wordt de stadsvernieuwing aan de Dender als initiatief opgenomen: 'Met de sluiting van het OCMW rustoord ontstond er een mogelijkheid om in de binnenstad een doordacht stadsvernieuwingproject te realiseren. Al snel was duidelijk dat andere beleidsopties en ontwikkelingen deze stadsvernieuwing kunnen verbreden en verdiepen: de Oude Kaaischool voldoet niet meer aan de vereisten van een moderne onderwijsite, de brandweer moet in het licht van de hervormingen op zoek gaan naar een andere bestemming, de Fabelta en Paraphane site hebben nood aan een effectieve invulling, het AGB DN kan zich niet verder ontsluiten en hoort niet thuis in de binnenstad, etc..

Het stadsbestuur heeft dan ook de ambitie om in dit gebied een hoogwaardig stadsproject mogelijk te maken, die duurzaam, waterveilig, sociaal en woongericht is.'

	<b>Exploitatie</b>			<b>Investerings</b>			<b>Liquiditeiten</b>		
	<i>Uitgave</i>	<i>Ontvangst</i>	<i>Saldo</i>	<i>Uitgave</i>	<i>Ontvangst</i>	<i>Saldo</i>	<i>Uitgave</i>	<i>Ontvangst</i>	<i>Saldo</i>
2019	5.750,00	27.384,09	21.634,09	1.366.152,30	1.100.000,00	-266.152,30	0,00	0,00	0,00







### **Actieplan 4/10/1: Ninove tekent samen met partners de toekomstige ontwikkeling van de OCMW-site uit**

Uit het gemeentelijk ruimtelijk structuurplan: 'De stad maakt op korte termijn een kwalitatieve ontwikkeling van de OCMW-site mogelijk. Zij zal de inrichting kaderen binnen een ruimere omgeving en meer specifiek de te voorziene ontwikkelingen in de omgeving van de Dender. Voor de ontwikkeling zal een inrichtingschets worden opgesteld. Minstens volgende programmatorische elementen komen aan bod in de inrichtingschets: de doorwaadbaarheid vanuit de Graanmarkt naar de Dender met de inpassing van een aantal groene, rustige plekken en de realisatie van de gewenste sociale mix. De voormalige OCMW-gebouwen en de Kaaischool moeten op hun erfgoedwaarde worden geëvalueerd.

Omwille van de ruimtelijke samenhang dringt de stad er bij de deputatie van de provincie Oost-Vlaanderen op aan om het volledige gebied tussen Dender, Koning Boudewijnlaan, Brusselsesteenweg, Brusselstraat en Burchtdam als één geheel te ontwikkelen en voor het gebied één inrichtingsschets op te stellen. De inrichtingsschets dient om de ruimtelijke uitvoeringsplannen van de verschillende beleidsniveaus op elkaar af te stemmen en een globale benadering van de waterproblematiek te waarborgen. De stad vraagt om de inrichting te kaderen binnen het geheel van de te voorziene ontwikkelingen langs de Dender. Het gemeentebestuur zal ervoor ijveren dat ten minste volgende programmatorische elementen tot uitdrukking komen in de inrichtingschets: de sanering van de oude industriële site, de ontsluiting van de (nieuwe) bedrijvigheid via de meest passende weg, de ingroening van de Dender,...

Om een visie te ontwikkelen werd de opmaak van een masterplan gestart in 2012. Er wordt een onderscheid gemaakt tussen de ontwikkeling ten noorden en ten zuiden van de Dender.

De uitgangspunten uit het lenteakkoord worden verder aangehouden: 'Op de linkeroever met de OCMW- en Kaaischoolsite, willen we wonen centraal stellen, met aandacht voor ouderen, startende gezinnen met kinderen en een mix van sociaal wonen, zorgwonen, private woningbouw en groene zones. Van de Oude Kaaischool wordt het gedeelte langs de Oude Kaai en de Dender behouden. Het gedeelte aan de Dender krijgt een commerciële bestemming, vooral lichte horeca en kleinhandel, voorzien van de nodige terrassen langs de Dender. Ruimtelijk wordt dit gebied ingedeeld in vier zones: zorgwonen, groene ruimte, wonen en lichte horeca.

De rechteroever, het gebied tussen de Meerbekeweg, de Désiré De Bodtkaai en de Fabriekstraat, krijgt eveneens een woonbestemming, met de nadruk op grondgebonden woningen en appartementen. De Paraphane site binnen dit gebied blijft echter behouden als KMO site. Ter ontsluiting van dit gebied wordt de bouw van een extra brug over de Dender ter hoogte van de Mallaardstraat nagestreefd bij het Agentschap Waterwegen en Zeekanaal.

Over dit alles willen we breed informeren én overleggen met de eigenaars en bewoners in het gebied, alle belanghebbenden die betrokken moeten





## De verklarende nota bij de budgetwijziging 2019/2

worden bij de realisatie van dit stadsproject (Waterwegen en Zeekanaal, het Gemeenschapsonderwijs, de Provincie, etc.), het brede middenveld in Ninove, en de Ninoofse bevolking in het algemeen.

De realisatie ervan moet, na afronding van het project, kostenneutraal zijn voor de stad. Met andere woorden de private woonontwikkeling van het gebied moet inkomsten genereren om de sociale investeringen mogelijk te maken of af te dekken. Om dit alles mogelijk te maken wordt een gepaste juridische investering- en beheersstructuur (PPS) opgezet.'

Ten noorden van de Dender werd de visie over de ocmw- en kaaischoolsite afgewerkt. De studie werd uitgebreid met een visie over de private delen in het masterplan. Een opmetingsplan en schattingsverslag werden opgesteld voor de te verwerven en te verkopen eigendommen binnen de ocmw-site. Gezien de site van oudsher in gebruik is, wordt rekening gehouden met een archeologisch onderzoek. Om zo snel mogelijk de impact van mogelijke archeologische vondsten te kennen werd een bureaustudie en terreinonderzoek afgewerkt.

Aangezien het RUP voor de herbesteding van de site nog moet opgemaakt worden is het weinig realistisch dat de infrastructuurwerken (nutsvoorzieningen en wegeniswerken) nog deze legislatuur zullen uitgevoerd worden. De budgetten voor de infrastructuurwerken werden aangepast.

Voor het zuidelijk deel zal eveneens een visie ontwikkeld worden. De opmaak van een RUP en de ontwikkeling zal afgestemd worden op de visie en ontwikkeling van het totale project Ninove Zuid, dat een ruimer gebied met de Fabelta-site en de bedrijvigheid langs de Dender omvat, en op de verhuis van het stadsmagazijn en de brandweer, waarvoor andere geschikte locaties moeten gezocht worden. Ter ontsluiting van deze zuidelijke site wordt een nieuwe brug over de Dender voorzien. Hiervoor werd een overeenkomst gesloten met W&Z die het terrein Jacobs langs de Mallaard aankocht.

Zowel voor het noordelijk als voor het zuidelijk deel wordt er beroep gedaan op juridisch advies voor de opmaak van contracten tussen de partners en advies over bestaande overeenkomsten en stedenbouwkundige voorschriften. Voor de Inghelantsite (noordelijk deel) wordt een hoog ambitieniveau nagestreefd. Dit geldt ook voor de kwaliteit van de architectuur van de gebouwen en van de openbare ruimte. Daarom werd een kwaliteitskamer opgericht. Dit team, onder leiding van een externe stedenbouwkundige/architect krijgt de taak om de voorstellen van de ontwerpers te beoordelen op hun kwaliteitsniveau en deze bij te sturen waar nodig.

	<b>Exploitatie</b>			<b>Investerings</b>			<b>Liquiditeiten</b>		
	<i>Uitgave</i>	<i>Ontvangst</i>	<i>Saldo</i>	<i>Uitgave</i>	<i>Ontvangst</i>	<i>Saldo</i>	<i>Uitgave</i>	<i>Ontvangst</i>	<i>Saldo</i>
2019	5.750,00	27.384,09	21.634,09	1.366.152,30	1.100.000,00	-266.152,30	0,00	0,00	0,00





**Strategische doelstelling: 5 : Ninove wordt een modeldienstverlener: klantgericht, kwalitatief, efficiënt en hedendaags**

	<b>Exploitatie</b>			<b>Investerings</b>			<b>Liquiditeiten</b>		
	<i>Uitgave</i>	<i>Ontvangst</i>	<i>Saldo</i>	<i>Uitgave</i>	<i>Ontvangst</i>	<i>Saldo</i>	<i>Uitgave</i>	<i>Ontvangst</i>	<i>Saldo</i>
2019	1.000,00	28.800,00	27.800,00	5.485.485,00	0,00	-5.485.485,00	0,00	0,00	0,00

**Prioritaire doelstelling 5/8 : Centralisatie van alle politiediensten**

De Ninoofse bevolking kan rekenen op een betere dienstverlening van de politie dankzij de centralisatie van alle politiediensten op de site aan de Centrumlaan.

**Uitgangspunt**

De lokale politie van Ninove is gehuisvest op twee locaties. Het hoofdcommissariaat bevindt zich in het vroegere politiegebouw, Onderwijslaan 75, dat eigendom van de stad is en onlangs volledig gerenoveerd werd. Het bijcommissariaat is gelegen in het vroegere rijkswachtgebouw, Aalstersesteenweg 24, dat door de stad wordt gehuurd van de Regie der Gebouwen tegen een jaarlijkse huurprijs van € 32.400. In het bijcommissariaat zijn de diensten recherche, verkeer, wijk en technopreventie, slachtofferzorg gehuisvest en worden heel wat voertuigen gestald.

Het gebouw aan de Aalstersesteenweg verkeert in zeer slechte staat van onderhoud, vertoont een aantal fundamentele gebreken en is totaal ongeschikt voor de huisvesting van een hedendaags politiekorps. Om deze redenen weigerde de gemeenteraad de overdracht van dit gebouw in vergadering van 28 juli 2004. De goede dienstverlening van de politie komt in het gedrang en het is wenselijk om de lokale politie op korte termijn op één adres te vestigen.

**Aankoop Bpost-gebouw**

Daarom besliste de gemeenteraad op 24 oktober 2013 definitief om de gebouwen van Bpost, Bevrijdingslaan 1, te kopen voor een bedrag van 1.330.000



## De verklarende nota bij de budgetwijziging 2019/2

euro. Oorspronkelijk was voorzien dat de betaling van het voorschot van 10% nog in 2013 zou plaatsvinden en het saldo in 2014 betaald zou worden. Uiteindelijk werd het ganse bedrag in één maal betaald in 2014.

Sinds 7 mei 2014 is de stad officieel eigenaar van het Bpost-gebouw. Door deze aankoop geeft Ninove uitvoering aan initiatief 85 van het lenteakkoord: "Bij het vrijkomen van gebouwen van andere overheden op de site zullen we nagaan of deze gebouwen een herbestemming kunnen krijgen voor onze eigen administratieve diensten. Voor zover deze gebouwen zich daartoe functioneel lenen en de huur of aankoop ervan financieel haalbaar is."

Het voorste gedeelte van het Bpost-gebouw werd door Bpost reeds zelf gerenoveerd en wordt tot 7 mei 2023 verder verhuurd aan Bpost tegen een huurprijs van 28.600 euro per jaar, jaarlijks te indexeren. Voor 2014 betaalt Bpost vanzelfsprekend pas huur sinds de stad officieel eigenaar is, dus sinds 7 mei 2014.

De stad is ook eigenaar van de zogenaamde "cafetaria" gelegen tussen het Bpostgebouw en het stadhuis. Dit gebouw is in slechte staat. Er werd in de strategische nota van het meerjarenplan bij het budget 2014 dan ook beslist dit mee te nemen in het verbouwingstraject geïntegreerd worden. Voor de diensten van VDAB, Werkwinkel en PWA zal een gepaste oplossing gezocht worden.

### **Eerste volume- en haalbaarheidsstudie**

In 2013 liet de stad een eerste volume- en haalbaarheidsstudie uitvoeren door Solva. Hieruit bleek dat de locaties van Bpost, de "cafetaria" en het huidige hoofdcommissariaat samen ruim genoeg zijn om niet enkel aan de diensten van de politie, maar ook aan het sociaal huis onderdak te bieden. Daarom werd in de strategische nota van het meerjarenplan bij het budget 2014 beslist om op de site aan de Bevrijdingslaan-Centrumlaan zowel het nieuw politiegebouw als het sociaal huis te realiseren. Tot de ingebruikname kunnen de politiediensten verder op de Aalstersesteenweg blijven. Nadien valt de jaarlijkse huur van de Aalstersesteenweg, goed voor 32.400 euro per jaar, weg.

### **Tweede volume- en haalbaarheidsstudie**

In de loop van 2014 besliste het college van burgemeester en schepenen om een bijkomende volume- en haalbaarheidsstudie door Solva te laten uitvoeren, waarin drie pistes onderzocht werden:





## De verklarende nota bij de budgetwijziging 2019/2

- scenario 1: huisvesting van zowel het Sociaal Huis – Huis van het Kind, de volledige OCMW-administratie als de politie op de site van de Centrumlaan-Bevrijdingslaan-Onderwijslaan;
- scenario 2: huisvesting van het Sociaal Huis – Huis van het Kind in het huidige OCMW-gebouw De Cooman en de OCMW-administratie en de politie op de site van de Centrumlaan- Bevrijdingslaan-Onderwijslaan;
- scenario 3: huisvesting van het Sociaal Huis – Huis van het Kind én de politie op de site van de Centrumlaan-Bevrijdingslaan-Onderwijslaan en de OCMW-administratie in het huidige OCMW-gebouw.

Financieel leidde dit tot volgend resultaat, telkens excl. erelonen, BTW en meubilair:

- scenario 1: 11.486.000 euro;
- scenario 2: 8.252.700 euro;
- scenario 3: 10.790.000 euro.

Scenario 2 bleek dus veruit het goedkoopste.

Scenario 3 en vooral scenario 1 zorgden bovendien voor een grote ruimtelijke druk op de site van de Centrumlaan-Bevrijdingslaan-Onderwijslaan. De stadseigendommen zouden zeer sterk volgebouwd worden. Ondanks een zeer dure ondergronds parkeergarage van twee verdiepingen onder het postgebouw bleek ook dan nog de parkeerproblematiek van personeel en bezoekers aan de diverse diensten niet eenvoudig op te lossen.

Scenario 2 bleek ook om inhoudelijke redenen te verkiezen boven scenario 1 en 3. In scenario 3 bleef de OCMW-administratie gehuisvest in het gebouw De Cooman. Dit zou de integratie van de ondersteunende diensten van de stad, het OCMW en het voormalige AGB DN sterk bemoeilijken. Deze integratie is nochtans voorzien in het lenteakkoord en ook in het meerjarenplan van de stad, als actieplan 5/2/6: Ninove integreert de ondersteunende diensten van de diverse lokale besturen in één managementondersteunende dienst.

Een tweede inhoudelijke reden is dat er enkel in scenario 2 voldoende ruimte is om heel wat externe actoren fysiek te huisvesten in het sociaal huis. Dankzij de realisatie van het sociaal huis in en aansluitend bij het gebouw De Cooman kan er een echte geïntegreerde sociale dienstverlening uitgebouwd worden.

Om al deze redenen besliste het college van burgemeester en schepenen in zitting van 1 juli 2014 om voor scenario 2 te opteren.





### **Parkeeronderzoek**

Ook in scenario 2 bleef de ondergrondse parkeergarage onder het politiegebouw, weliswaar slechts één verdieping diep in vergelijking met de twee verdiepingen van scenario 1 en 3, een zeer hoge kostenfactor. Daarom werd een verdere bijsturing van de volume- en haalbaarheidsstudie aan Solva gevraagd. In deze volume- en haalbaarheidsstudie is geen sprake meer van een ondergrondse verdieping onder het politiegebouw. Het alternatief van een parkeertoren op de huidige politieparking of op de parking van de H. Harten blijkt echter evenmin haalbaar.

Voor het parkeren onderzoekt de stad op dit moment nog vier opties, die afzonderlijk of gecombineerd voor voldoende parkeergelegenheid moeten zorgen:

- een overeenkomst met de provincie om een deel van de terreinen van het PTI als parking te mogen gebruiken;
- aanleg van bijkomende parkeerplaatsen aan WZC Klateringen;
- een overeenkomst met de H. Harten provincie om een deel van hun parking te mogen gebruiken;
- een nieuwe parking creëren achter het kinderdagverblijf De Hartjes via een wijziging van het BPA Polderkwartier.

### **Geen RUP nodig**

In de strategische nota van het meerjarenplan bij het budget 2014 was er nog sprake van noodzaak van de opmaak van een ruimtelijk uitvoeringsplan (RUP) om het nieuwe politiegebouw te kunnen realiseren. Op 12 juni 2014 vond er een tweepartijenoverleg (2PO) plaats tussen de stad en Ruimtelijke Ordening Vlaanderen. Hieruit bleek dat het huidige BPA voldoende ruim is om het geplande politiegebouw te realiseren, zonder de opmaak van een RUP.

### **Beleid hogere overheden**

Ninove hield bij de bijsturing van deze prioritaire beleidsdoelstelling voor de huisvesting van de politie en bij de prioritaire beleidsdoelstelling voor de huisvesting van het sociaal huis ook rekening met het beleid van de hogere overheden:

- het voornemen van de Vlaamse overheid om de OCMW's uiterlijk vanaf 2019 maximaal in de gemeenten te integreren;
- het feit dat de federale regering niet van plan is om de politiezones te verplichten om te fusioneren.





### **Genomen beleidsoptie**

Samenvattend leidt bovenstaande tot volgend scenario voor de politie:

- centralisatie van de volledige lokale politie van Ninove in één nieuwbouw op de site van het huidige bpost-gebouw;
- behoud van de schietstand en garages op de huidige locatie;
- verder onderzoek naar de parkeermogelijkheden.

### **Solva als bouwheer**

Ninove kiest ervoor om voor de realisatie samen te werken met Solva. Solva beschikt dankzij de eerdere volume- en haalbaarheidsstudies reeds over heel wat dossierkennis en heeft al heel wat grote projecten voor verschillende lokale besturen gerealiseerd. Solva zal optreden als projectcoördinator en via een recht van opstal ook als bouwheer.

### **Financiering via de politiebegroting**

Het benodigde budget werd aangepast aan de laatste ramingen van Solva. De totale kost kan geraamd worden op 7.482.685 euro, inclusief 21% BTW, 15% bijkomende kosten (architect, stabiliteitsstudie, veiligheidscoördinatie, EPB-verslaggeving...) en 3% projectcoördinatiekost van Solva:

- 6.981.050 euro voor de afbraak en de bouw;
- 358.311 euro voor de buitenaanleg en het creëren van bijkomende parkeergelegenheid via één of meerdere van bovenstaande opties;
- 143.325 euro voor de binneninrichting.

Met uitzondering van de aankoop zullen alle uitgaven (ontwerp, bouw...) verrekend worden op de politiebegroting. De politie heeft hiertoe in de loop der jaren reserves opgebouwd ten belope van ongeveer 2 miljoen euro. Na aanwending van deze reserves zal de stad het resterende deel bijpassen via een investeringstoelage aan de politie, geraamd op 2.839.457 euro in 2017 en 2.643.228 in 2018.

Naarmate de bouwplannen vorderen, zullen de ramingen geconcretiseerd worden. Solva heeft in 2015 het architectenbureau Infrabo aangesteld als ontwerper. De ontwerper heeft een voorontwerp ingediend en dit werd goedgekeurd door het college van burgemeester en schepenen op 5 april 2016. De raming bedraagt € 4.893.456,60. Vervolgens werd de bouwaanvraag ingediend.





## De verklarende nota bij de budgetwijziging 2019/2

Bijkomende exploitatiekosten dienen niet voorzien te worden, aangezien het over een voortzetting van de huidige werking gaat. Integendeel, wellicht dalen de exploitatiekosten, omdat de politie over een hedendaags energiezuinig gebouw en dan nog op één locatie zal beschikken.

Wel moet naast de verhuring van het voorste gedeelte aan Bpost aan inkomstzijde, het betalen van de onroerende voorheffing aan uitgavenzijde voorzien worden.

	<b>Exploitatie</b>			<b>Investerings</b>			<b>Liquiditeiten</b>		
	<i>Uitgave</i>	<i>Ontvangst</i>	<i>Saldo</i>	<i>Uitgave</i>	<i>Ontvangst</i>	<i>Saldo</i>	<i>Uitgave</i>	<i>Ontvangst</i>	<i>Saldo</i>
2019	1.000,00	28.800,00	27.800,00	5.485.485,00	0,00	-5.485.485,00	0,00	0,00	0,00

### **Actieplan 5/8/1: Ninove centraliseert alle politiediensten op de site aan de centrumlaan**

	<b>Exploitatie</b>			<b>Investerings</b>			<b>Liquiditeiten</b>		
	<i>Uitgave</i>	<i>Ontvangst</i>	<i>Saldo</i>	<i>Uitgave</i>	<i>Ontvangst</i>	<i>Saldo</i>	<i>Uitgave</i>	<i>Ontvangst</i>	<i>Saldo</i>
2019	1.000,00	28.800,00	27.800,00	5.485.485,00	0,00	-5.485.485,00	0,00	0,00	0,00







**Strategische doelstelling 5 : Ninove wordt een modeldienstverlener: klantgericht, kwalitatief, efficiënt en hedendaags**

	<b>Exploitatie</b>			<b>Investerings</b>			<b>Liquiditeiten</b>		
	<i>Uitgave</i>	<i>Ontvangst</i>	<i>Saldo</i>	<i>Uitgave</i>	<i>Ontvangst</i>	<i>Saldo</i>	<i>Uitgave</i>	<i>Ontvangst</i>	<i>Saldo</i>
2019	0,00	0,00	0,00	14.823,32	0,00	-14.823,32	0,00	0,00	0,00

**Prioritaire doelstelling 5/9 : Oprichten sociaal huis**

De Ninoofse bevolking kan rekenen op een betere sociale dienstverlening dankzij de oprichting van een sociaal huis.

**Uitgangspunt**

Initiatief 93 van het lenteakkoord voorzag de huisvesting van het sociaal huis binnen het stadsvernieuwingsproject op de site van het vroegere OCMW-rustoord. In de strategische nota van het meerjarenplan bij het budget 2014 werd hiervan afgeweken. Op basis van de eerste volume- en haalbaarheidsstudie uitgevoerd door Solva leek het op dat moment beter om het sociaal huis te realiseren samen met centralisatie van de politiediensten op de site van de Centrumlaan-Bevrijdingslaan-Onderwijslaan.

Uit verder onderzoek blijkt nu echter dat het sociaal huis het best gerealiseerd wordt in en aansluitend bij het gebouw De Cooman. Een uitgebreide motivering voor deze beleidskeuze vindt u hierboven bij de prioritaire beleidsdoelstelling 5/8.

**Uitbreiding tot sociaal huis – huis van het kind**

Initiatief 24 van het lenteakkoord voorzag reeds dat ook het decretaal voorziene loket kinderopvang in het sociaal huis geïntegreerd zou worden. Intussen is het programma voor het sociaal huis echter uitgebreid met een volledig "huis van het kind", overeenkomstig het Decreet van 29 november 2013 houdende de organisatie van preventieve gezinsondersteuning. Sinds 1 november 2014 wordt het samenwerkingsverbanden tussen de stad Ninove,



## De verklarende nota bij de budgetwijziging 2019/2

het OCMW Ninove en vele externe partners door de Vlaamse overheid erkend als Huis van het Kind. Vanaf 1 januari 2015 ontvangt de stad hiervoor jaarlijks een structurele subsidie van 14.799,58 euro.

### **Potentiële actoren in het sociaal huis – huis van het kind**

Het programma van eisen voor het sociaal huis – huis van het kind is in volle opmaak. Volgende diensten van de stad en het OCMW zouden in het sociaal huis – huis van het kind gehuisvest worden:

- de sociale dienst van het OCMW, inclusief budgetbegeleiding en arbeidstrajectbegeleiding
- de beleidsmedewerkers van het OCMW: projectmedewerker gelijke kansen en armoedebestrijding, projectmedewerker kinderarmoede, projectmedewerker sociale zaken
- onthaal van het sociaal huis
- de dienst sociale zaken van de stad
- de integratieambtenaar van de stad
- de schoolopbouwwerker van de stad
- de deskundige ontwikkelingssamenwerking van de stad
- de deskundige alternatieve werkstraffen van de stad
- het loket kinderopvang

Daarnaast lopen er op dit moment gesprekken met verschillende externe actoren die via huur of aankoop fysiek in het sociaal huis – huis van het kind gehuisvest zouden kunnen worden:

- PWA
- Leerpunt
- Teledienst (spelotheek)
- vzw Thuishulp (consultatiebureau)
- Landelijke Kinderopvang (dienst voor onthaalouders)
- Regiohuis Kind & Gezin
- Inburgering
- Huis van het Nederlands.





Verder is het de bedoeling het sociaal huis – huis van het kind open te stellen voor zitdagen van derden.

### **Concept sociaal huis – huis van het kind**

Het sociaal huis – huis van het kind beperkt zich vanzelfsprekend niet tot het fysiek samenbrengen van een aantal actoren. Een deel van de infrastructuur zal gedeeld worden, ook het onthaal. Het uiteindelijke doel is om via samenwerking een betere dienstverlening voor de Ninooftse burgers te realiseren. Dit concept voor het sociaal huis – huis van het kind is volop in ontwikkeling.

### **Aansluiting bij het masterplan OCMW-site**

Voor de realisatie van het sociaal huis – huis van het kind is er geen bestemmingswijziging nodig via een RUP. Toch is het sociaal huis – huis van het kind afgestemd op het in ontwikkeling zijnde masterplan voor de hele OCMW-site.

### **Wijze van realisatie**

De stad en het OCMW van Ninove keurden respectievelijk op de ocmw-raad van 22april 2015 en de GR van 23 april 2015 de samenwerkingsovereenkomst voor de realisatie van het sociaal huis/huis van het kind goed.

De voornaamste bepalingen hierin zijn:

- De samenwerkingsovereenkomst is afgesloten tussen de stad Ninove, het OCMW Ninove, het Centrum voor Basiseducatie Zuid-Oost-Vlaanderen en de SHM Denderstreek, waarbij de SHM Denderstreek in opdracht van de andere partners als bouwheer zal optreden om:
  - een Sociaal Huis/Huis van het Kind voor stad Ninove en OCMW Ninove, inclusief aansluitende projecten binnen de sociale sector van sociale actoren, te realiseren op het gelijkvloers en de eerste verdieping van de nieuwbouw en het gelijkvloers en de eerste verdieping van het bestaande gebouw De Cooman
  - sociale appartementen voor SHM Denderstreek, te realiseren op de tweede en derde verdieping van een nieuwbouw aansluitend bij het huidige gebouw De Cooman





## De verklarende nota bij de budgetwijziging 2019/2

- klaslokalen en bureauruimte voor Centrum voor Basiseducatie Zuid-Oost-Vlaanderen, te realiseren binnen het volume op het gelijkvloers en de eerste verdieping van de nieuwbouw en het gelijkvloers en de eerste verdieping van het bestaande gebouw De Cooman. (bepalingen over eigendom/gebruik door basiseducatie Zuid-Oost-Vlaanderen worden in een aparte overeenkomst vastgelegd).
  
- Het gebouw De Cooman en het aangrenzende perceel zijn eigendom van het OCMW. Het OCMW wordt eigenaar van het gelijkvloers en de eerste verdieping van de nieuwbouw.
- De sociale huisvestingsmaatschappij De Denderstreek wordt eigenaar van de sociale appartementen op de tweede en derde verdieping van de nieuwbouw. De Denderstreek rekent geen coördinatiekosten aan, maar zal op regelmatige basis de bouwkosten pro rata doorrekenen, alles inclusief
- Omdat verschillende stadsdiensten in het sociaal huis van het kind gehuisvest zullen worden, is het billijk dat de stad ook een bijdrage betaalt. Daarom heeft de stad in 2015 de ontwerpkosten op zich genomen en de financiële inbreng van de stad Ninove in het bouwproject blijft beperkt tot:
  - het realiseren van een performante dataverbinding tussen de administratieve gebouwen van de stad en het OCMW van Ninove in het centrum van Ninove (project ICT)
  - het toekennen van de nodige zakelijke rechten om de ontsluiting van het nieuwe complex te laten verlopen via haar eigendom gelegen Burchtstraat 46 te 9400 Ninove, gekadastreerd Ninove 2de afdeling sectie B nr. 1088R/deel
  - het betalen van alle kosten op basis van de artikelen 11, 12 en 13 van de ontwerp-samenwerkingsovereenkomst die normaal ten laste van het OCMW zouden vallen voor het budgetjaar 2015.
  
- De externe actoren zullen moeten bijdragen in de bouw van het sociaal huis – huis van het kind, hetzij via huur, hetzij via aankoop. De externe actoren zullen ook moeten bijdragen voor het gebruik van de gemeenschappelijke gedeelten, voor de nutsvoorzieningen en de schoonmaak.
- In 2017 wordt het saldo van de investeringsenveloppe van de stad voor de bouw van het Sociaal Huis overgedragen via een investeringssubsidie naar het OCMW. Hiervoor is er in het meerjarenplan van het OCMW een investeringsenveloppe 'Sociaal Huis' voorzien. De mail van 23 november tussen de deskundige financiën van de stad Ninove en de hoofdboekhouder van het OCMW verklaart het verschil tussen de bedragen.
- Naarmate de plannen vorderen, zal het financiële plaatje geconcretiseerd worden. De noodzakelijke beslissingen zullen afzonderlijk aan de raden voorgelegd worden.





## De verklarende nota bij de budgetwijziging 2019/2

	<b>Exploitatie</b>			<b>Investerings</b>			<b>Liquiditeiten</b>		
	<i>Uitgave</i>	<i>Ontvangst</i>	<i>Saldo</i>	<i>Uitgave</i>	<i>Ontvangst</i>	<i>Saldo</i>	<i>Uitgave</i>	<i>Ontvangst</i>	<i>Saldo</i>
2019	0,00	0,00	0,00	14.823,32	0,00	-14.823,32	0,00	0,00	0,00

### **Actieplan 5/9/1: Ninove richt een sociaal huis op in samenwerking met het OCMW**

	<b>Exploitatie</b>			<b>Investerings</b>			<b>Liquiditeiten</b>		
	<i>Uitgave</i>	<i>Ontvangst</i>	<i>Saldo</i>	<i>Uitgave</i>	<i>Ontvangst</i>	<i>Saldo</i>	<i>Uitgave</i>	<i>Ontvangst</i>	<i>Saldo</i>
2019	0,00	0,00	0,00	14.823,32	0,00	-14.823,32	0,00	0,00	0,00





## Doelstellingenbudget ( schema B1)

	Uitgaven			Ontvangsten			Saldo	
	Vorig	Wijziging	Nieuw	Vorig	Wijziging	Nieuw	Vorig	Nieuw
<b>Beleidsdomein ALGFIN</b>	<b>1.044.759</b>	<b>-23.249</b>	<b>1.021.510</b>	<b>46.904.638</b>	<b>21.000</b>	<b>46.925.638</b>	<b>45.859.879</b>	<b>45.904.128</b>
Prioritaire beleidsdoelstellingen	1.000		1.000				-1.000	-1.000
Exploitatie	1.000		1.000				-1.000	-1.000
Investerings								
Andere								
Overig beleid	1.043.759	-23.249	1.020.510	46.904.638	21.000	46.925.638	45.860.879	45.905.128
Exploitatie	471.097	-24.900	446.197	38.318.030	21.000	38.339.030	37.846.932	37.892.832
Investerings	12.352	1.651	14.003	1.586.608		1.586.608	1.574.257	1.572.605
Andere	560.310		560.310	7.000.000		7.000.000	6.439.690	6.439.690
<b>Beleidsdomein BZ</b>	<b>9.938.006</b>	<b>-199.097</b>	<b>9.738.909</b>	<b>500.212</b>	<b>1.808</b>	<b>502.020</b>	<b>-9.437.794</b>	<b>-9.236.889</b>
Prioritaire beleidsdoelstellingen	14.823		14.823				-14.823	-14.823
Exploitatie								
Investerings	14.823		14.823				-14.823	-14.823
Andere								
Overig beleid	9.923.183	-199.097	9.724.086	500.212	1.808	502.020	-9.422.971	-9.222.065
Exploitatie	9.630.436	-204.763	9.425.673	500.212	1.808	502.020	-9.130.224	-8.923.653
Investerings	292.747	5.666	298.412				-292.747	-298.412
Andere								
<b>Beleidsdomein GZ</b>	<b>16.273.501</b>	<b>-2.610.408</b>	<b>13.663.093</b>	<b>3.446.966</b>	<b>43.243</b>	<b>3.490.209</b>	<b>-12.826.536</b>	<b>-10.172.884</b>
Prioritaire beleidsdoelstellingen	1.407.825	-40.943	1.366.882	1.100.000		1.100.000	-307.825	-266.882
Exploitatie	730		730				-730	-730
Investerings	1.407.095	-40.943	1.366.152	1.100.000		1.100.000	-307.095	-266.152
Andere								
Overig beleid	14.865.676	-2.569.466	12.296.211	2.346.966	43.243	2.390.209	-12.518.710	-9.906.001
Exploitatie	8.726.121	-112.384	8.613.737	1.547.999	43.243	1.591.243	-7.178.122	-7.022.494
Investerings	6.139.555	-2.457.081	3.682.474	798.967		798.967	-5.340.589	-2.883.507
Andere								



## De verklarende nota bij de budgetwijziging 2019/2

	Uitgaven			Ontvangsten			Saldo	
	Vorig	Wijziging	Nieuw	Vorig	Wijziging	Nieuw	Vorig	Nieuw
<b>Beleidsdomein IV</b>	<b>10.438.570</b>	<b>1.286.971</b>	<b>11.725.541</b>	<b>52.606</b>	<b>3.465</b>	<b>56.071</b>	<b>-10.385.964</b>	<b>-11.669.470</b>
Prioritaire beleidsdoelstellingen	3.635.485	1.850.000	5.485.485				-3.635.485	-5.485.485
Exploitatie								
Investerings	3.635.485	1.850.000	5.485.485				-3.635.485	-5.485.485
Andere								
Overig beleid	6.803.085	-563.029	6.240.056	52.606	3.465	56.071	-6.750.479	-6.183.985
Exploitatie	5.959.444	-304.422	5.655.022	52.606	3.465	56.071	-5.906.838	-5.598.951
Investerings	843.642	-258.608	585.034				-843.642	-585.034
Andere								
<b>Beleidsdomein LO</b>	<b>10.357.162</b>	<b>-79.485</b>	<b>10.277.677</b>	<b>8.202.860</b>	<b>184.053</b>	<b>8.386.913</b>	<b>-2.154.302</b>	<b>-1.890.764</b>
Prioritaire beleidsdoelstellingen								
Exploitatie								
Investerings								
Andere								
Overig beleid	10.357.162	-79.485	10.277.677	8.202.860	184.053	8.386.913	-2.154.302	-1.890.764
Exploitatie	8.528.351	282.094	8.810.445	7.483.272	184.053	7.667.325	-1.045.079	-1.143.120
Investerings	1.828.811	-361.579	1.467.232	719.588		719.588	-1.109.223	-747.644
Andere								
<b>Beleidsdomein OD</b>	<b>12.052.359</b>	<b>-231.520</b>	<b>11.820.838</b>	<b>1.973.396</b>	<b>32.616</b>	<b>2.006.012</b>	<b>-10.078.963</b>	<b>-9.814.826</b>
Prioritaire beleidsdoelstellingen	5.020		5.020	28.800	27.384	56.184	23.780	51.164
Exploitatie	5.020		5.020	28.800	27.384	56.184	23.780	51.164
Investerings								
Andere								
Overig beleid	12.047.339	-231.520	11.815.818	1.944.596	5.232	1.949.828	-10.102.743	-9.865.990
Exploitatie	10.775.523	-28.949	10.746.574	1.847.090	5.232	1.852.322	-8.928.433	-8.894.252
Investerings	1.271.816	-202.572	1.069.244	97.506		97.506	-1.174.310	-971.738
Andere								





## De verklarende nota bij de budgetwijziging 2019/2

<b>Beleidsdomein VZ</b>	<b>6.953.472</b>	<b>-128.542</b>	<b>6.824.930</b>	<b>719.918</b>	<b>61.071</b>	<b>780.989</b>	<b>-6.233.554</b>	<b>-6.043.941</b>
Prioritaire beleidsdoelstellingen								
Exploitatie								
Investerings								
Andere								
Overig beleid	6.953.472	-128.542	6.824.930	719.918	61.071	780.989	-6.233.554	-6.043.941
Exploitatie	5.333.329	154.706	5.488.035	639.190	61.071	700.261	-4.694.139	-4.787.774
Investerings	1.620.143	-283.248	1.336.895				-1.620.143	-1.336.895
Andere				80.728		80.728	80.728	80.728
<b>Totalen</b>	<b>67.057.829</b>	<b>-1.985.332</b>	<b>65.072.498</b>	<b>61.800.596</b>	<b>347.256</b>	<b>62.147.851</b>	<b>-5.257.233</b>	<b>-2.924.646</b>
Exploitatie	49.431.051	-238.618	49.192.432	50.417.199	347.256	50.764.455	986.148	1.572.022
Investerings	17.066.468	-1.746.713	15.319.755	4.302.669		4.302.669	-12.763.800	-11.017.086
Andere	560.310		560.310	7.080.728		7.080.728	6.520.418	6.520.418









## **Vergelijking resultaat op kasbasis en autofinancieringsmarge**

<b>Resultaat op kasbasis</b>	<b>MJP 2019</b>	<b>Budgetwijziging 2019/2</b>
<b>I. Exploitantiebudget (B-A)</b>	<b>1.696.304</b>	<b>1.572.022</b>
<i>A. Uitgaven</i>	48.376.338	49.192.432
<i>B. Ontvangsten</i>	50.072.641	50.764.455
1.a. Belastingen en boetes	26.351.133	26.742.683
1.b. Algemene werkingsbijdrage van andere lokale overheden		
1.c. Tussenkost door derden in het tekort van het boekjaar		
2. Overige	23.721.508	24.021.772
<b>II. Investeringsbudget (B-A)</b>	<b>-10.557.220</b>	<b>-11.017.086</b>
<i>A. Uitgaven</i>	12.703.175	15.319.755
<i>B. Ontvangsten</i>	2.145.955	4.302.669
<b>III. Andere (B-A)</b>	<b>8.826.918</b>	<b>6.520.418</b>
<i>A. Uitgaven</i>	803.810	560.310
1. Aflossing financiële schulden	803.810	560.310
1.a. Periodieke aflossingen	803.810	560.310
1.b. Niet-periodieke aflossingen		
2. Toegestane leningen		
3. Overige uitgaven		
<i>B. Ontvangsten</i>	9.630.728	7.080.728
1. Op te nemen leningen en leasings	9.550.000	7.000.000
2. Terugvordering van aflossing van financiële schulden	80.728	80.728
2.a. Periodieke terugvorderingen	80.728	80.728
2.b. Niet-periodieke terugvorderingen		
3. Overige ontvangsten		



## De verklarende nota bij de budgetwijziging 2019/2

	MJP 2019	Budgetwijziging 2019/2
<b>Resultaat op kasbasis</b>		
<b>IV. Budgettaire resultaat boekjaar (I+II+III)</b>	<b>-33.998</b>	<b>-2.924.646</b>
<i>V. Gecumuleerde budgettaire resultaat vorig boekjaar</i>	<i>110.277</i>	<i>5.383.086</i>
<b>VI. Gecumuleerde budgettaire resultaat (IV+V)</b>	<b>76.279</b>	<b>2.458.440</b>
<b>VII. Bestemde gelden (toestand op 31 december)</b>		
<i>A. Bestemde gelden voor exploitatie</i>		
<i>B. Bestemde gelden voor investeringen</i>		
<i>C. Bestemde gelden voor andere verrichtingen</i>		
<b>VIII. Resultaat op kasbasis (VI-VII)</b>	<b>76.279</b>	<b>2.458.440</b>

	MJP 2019	Budgetwijziging 2019/2
<b>Autofinancieringsmarge</b>		
<b>I. Financieel draagvlak (A-B)</b>	<b>2.073.413</b>	<b>1.731.273</b>
<i>A. Exploitatieontvangsten</i>	<i>50.072.641</i>	<i>50.764.455</i>
<i>B. Exploitatie-uitgaven exclusief de nettokosten van schulden (1-2)</i>	<i>47.999.229</i>	<i>49.033.181</i>
1. Exploitatie-uitgaven	48.376.338	49.192.432
2. Nettokosten van de schulden	377.109	159.251
<b>II. Netto periodieke leningsuitgaven (A+B)</b>	<b>1.048.736</b>	<b>587.377</b>
<i>A. Netto-aflossingen van schulden</i>	<i>671.627</i>	<i>428.126</i>
<i>B. Nettokosten van schulden</i>	<i>377.109</i>	<i>159.251</i>
<b>Autofinancieringsmarge (I-II)</b>	<b>1.024.677</b>	<b>1.143.896</b>



### **De lijst met opdrachten voor werken, leveringen en diensten**

<b>Subproject</b>	<b>Omschrijving subproject</b>	<b>AR</b>	<b>Beleidsitem</b>	<b>Actie</b>	<b>Investering</b>	<b>Subsidie</b>	<b>2019</b>
<b><u>BGP2014/001 Herinrichten en onderhoud van de begraafplaatsen</u></b>							
002	aankoop van urnenkelders	231000	099000	5/4/4/2	6.654,47 €	0,00 €	6.654,47
001	(her)aanleg van de begraafplaats	222007	099000	5/4/4/6	50.972,01 €	0,00 €	50.972,01
<b><u>BRW2014/001 Brandweerzone</u></b>							
001	Toelage aan de brandweerzone Zuid-Oost	664800	041000	2/1/1/1	337.007,00 €	0,00 €	337.007,00
<b><u>DIV2019/001 Diverse projecten</u></b>							
001	Erkenning centrum/provinciestad	210007	010000	5/6/2/7	3.937,10 €	0,00 €	3.937,10
<b><u>ENG2014/001 Energiebesparende maatregelen</u></b>							
003	Vernieuwen van verwarmingsinstallaties	221007	070920	5/4/2/16	1.162,34 €	0,00 €	1.162,34
<b><u>INF2014/001 Aankoop van informaticamateriaal</u></b>							
001	Vernieuwen van computers of laptops	150000	011930	5/2/8/4	0,00 €	-43.574,20 €	-43.574,20
005	Aankoop van divers informaticamateriaal	240200	011200	5/5/1/1	150,00 €	0,00 €	150,00
005	Aankoop van divers informaticamateriaal	240200	011000	5/5/1/1	484,40 €	0,00 €	484,40
007	Aankoop van dienstgebonden materiaal	240200	075000	5/2/8/4	550,00 €	0,00 €	550,00
001	Vernieuwen van computers of laptops	240200	048000	5/2/8/4	1.000,00 €	0,00 €	1.000,00
007	Aankoop van dienstgebonden materiaal	240200	049020	5/2/8/4	1.000,00 €	0,00 €	1.000,00
001	Vernieuwen van computers of laptops	240200	011200	5/2/8/4	1.050,00 €	0,00 €	1.050,00
001	Vernieuwen van computers of laptops	240200	086100	5/2/8/4	1.200,00 €	0,00 €	1.200,00
001	Vernieuwen van computers of laptops	240200	052000	5/2/8/4	1.250,00 €	0,00 €	1.250,00
001	Vernieuwen van computers of laptops	240200	011100	5/2/8/4	1.500,00 €	0,00 €	1.500,00
001	Vernieuwen van computers of laptops	240200	049010	5/2/8/4	1.500,00 €	0,00 €	1.500,00





## De verklarende nota bij de budgetwijziging 2019/2

Subproject	Omschrijving subproject	AR	Beleidsitem	Actie	Investering	Subsidie	2019
<b><u>INF2014/001 Aankoop van informaticamateriaal</u></b>							
001	Vernieuwen van computers of laptops	240200	070940	5/2/8/4	1.500,00 €	0,00 €	1.500,00
001	Vernieuwen van computers of laptops	240200	075000	5/2/8/4	1.500,00 €	0,00 €	1.500,00
001	Vernieuwen van computers of laptops	240200	094520	5/2/8/4	1.500,00 €	0,00 €	1.500,00
001	Vernieuwen van computers of laptops	240200	082020	5/2/8/4	1.550,00 €	0,00 €	1.550,00
007	Aankoop van dienstgebonden materiaal	240200	074000	5/2/8/4	1.665,00 €	0,00 €	1.665,00
001	Vernieuwen van computers of laptops	240200	011950	5/2/8/4	1.750,00 €	0,00 €	1.750,00
001	Vernieuwen van computers of laptops	240200	061010	5/2/8/4	1.850,00 €	0,00 €	1.850,00
001	Vernieuwen van computers of laptops	240200	017110	5/2/8/4	2.250,00 €	0,00 €	2.250,00
001	Vernieuwen van computers of laptops	240200	070110	5/2/8/4	2.250,00 €	0,00 €	2.250,00
001	Vernieuwen van computers of laptops	240200	090900	5/2/8/4	2.250,00 €	0,00 €	2.250,00
001	Vernieuwen van computers of laptops	240200	020000	5/2/8/4	2.500,00 €	0,00 €	2.500,00
001	Vernieuwen van computers of laptops	240200	060000	5/2/8/4	2.500,00 €	0,00 €	2.500,00
001	Vernieuwen van computers of laptops	240200	011920	6/1/1/21	2.650,00 €	0,00 €	2.650,00
004	Vernieuwen internet en communicatiemiddelen	240200	070910	5/2/8/4	2.868,13 €	0,00 €	2.868,13
001	Vernieuwen van computers of laptops	240200	066000	5/2/8/4	3.000,00 €	0,00 €	3.000,00
001	Vernieuwen van computers of laptops	240200	090210	5/2/8/4	3.100,00 €	0,00 €	3.100,00
007	Aankoop van dienstgebonden materiaal	240200	013000	5/2/3/6	3.425,19 €	0,00 €	3.425,19
004	Vernieuwen internet en communicatiemiddelen	240200	052000	5/1/1/4	3.457,21 €	0,00 €	3.457,21
001	Vernieuwen van computers of laptops	240200	011300	5/2/8/4	3.500,00 €	0,00 €	3.500,00
004	Vernieuwen internet en communicatiemiddelen	240200	070110	5/2/8/4	4.060,45 €	0,00 €	4.060,45
001	Vernieuwen van computers of laptops	240200	050000	5/2/8/4	4.500,00 €	0,00 €	4.500,00
001	Vernieuwen van computers of laptops	240200	021010	5/2/8/4	4.600,00 €	0,00 €	4.600,00
004	Vernieuwen internet en communicatiemiddelen	240200	070300	5/1/1/4	4.846,24 €	0,00 €	4.846,24
007	Aankoop van dienstgebonden materiaal	240200	011930	5/2/8/4	4.952,73 €	0,00 €	4.952,73



## De verklarende nota bij de budgetwijziging 2019/2

Subproject	Omschrijving subproject	AR	Beleidsitem	Actie	Investering	Subsidie	2019
<b><u>INF2014/001 Aankoop van informaticamateriaal</u></b>							
004	Vernieuwen internet en communicatiemiddelen	240200	075000	5/1/1/4	5.000,00 €	0,00 €	5.000,00
004	Vernieuwen internet en communicatiemiddelen	240200	082010	5/2/8/4	5.459,00 €	0,00 €	5.459,00
004	Vernieuwen internet en communicatiemiddelen	240200	070110	5/1/1/4	6.754,60 €	0,00 €	6.754,60
004	Vernieuwen internet en communicatiemiddelen	240200	070300	5/2/8/4	7.669,74 €	0,00 €	7.669,74
004	Vernieuwen internet en communicatiemiddelen	240200	075000	5/2/8/4	8.232,82 €	0,00 €	8.232,82
004	Vernieuwen internet en communicatiemiddelen	240200	011950	5/2/8/4	9.411,06 €	0,00 €	9.411,06
001	Vernieuwen van computers of laptops	240200	011000	5/2/8/4	9.500,00 €	0,00 €	9.500,00
004	Vernieuwen internet en communicatiemiddelen	245200	075000	5/1/1/4	11.080,00 €	0,00 €	11.080,00
001	Vernieuwen van computers of laptops	240200	010000	5/2/8/4	13.500,00 €	0,00 €	13.500,00
001	Vernieuwen van computers of laptops	240200	013000	5/2/8/4	16.250,00 €	0,00 €	16.250,00
004	Vernieuwen internet en communicatiemiddelen	240200	082010	5/1/1/4	22.500,00 €	0,00 €	22.500,00
004	Vernieuwen internet en communicatiemiddelen	240200	011930	5/1/1/4	30.162,88 €	0,00 €	30.162,88
005	Aankoop van divers informaticamateriaal	240200	010000	6/1/1/21	36.000,00 €	0,00 €	36.000,00
005	Aankoop van divers informaticamateriaal	240200	011930	5/5/1/1	44.714,66 €	0,00 €	44.714,66
004	Vernieuwen internet en communicatiemiddelen	240200	011930	5/2/8/4	60.659,98 €	0,00 €	60.659,98
<b><u>KFB2014/001 Investeringsstoelagen aan de kerkfabrieken</u></b>							
002	studies en plannen	214007	079000	5/7/2/1	10.890,00 €	0,00 €	10.890,00
001	Investeringsstoelage aan de kerkfabriek	664700	079000	5/7/2/1	377.573,41 €	0,00 €	377.573,41
<b><u>LEC2014/001 Aantrekking bedrijven in de shoppingstad Ninove</u></b>							
002	Ninove profileren als shoppingstad	225007	050000	5/2/10/12	5.823,60 €	0,00 €	5.823,60
001	KMO-zone Appelterre - Eichem	228007	051000	1/16/1/1	14.176,40 €	0,00 €	14.176,40
004	Opmaken visie- en beleidsplan	214007	050000	1/14/1/8	27.987,30 €	0,00 €	27.987,30



## De verklarende nota bij de budgetwijziging 2019/2

Subproject	Omschrijving subproject	AR	Beleidsitem	Actie	Investering	Subsidie	2019
<b><u>MAT2014/001 Aankoop van installaties, machines en uitrusting</u></b>							
007	Farys	281000	011930	5/6/2/7	43,75 €	0,00 €	43,75
002	Aankoop installaties en/of machines	231000	011000	5/2/10/14	299,98 €	0,00 €	299,98
002	Aankoop installaties en/of machines	231000	011950	5/2/10/14	581,00 €	0,00 €	581,00
002	Aankoop installaties en/of machines	231000	070300	5/2/10/14	1.000,00 €	0,00 €	1.000,00
003	Aankoop specifiek en dienstgebonden materiaal	231000	094520	5/2/10/16	1.073,00 €	0,00 €	1.073,00
003	Aankoop specifiek en dienstgebonden materiaal	231000	082010	5/2/10/14	1.118,00 €	0,00 €	1.118,00
003	Aankoop specifiek en dienstgebonden materiaal	235000	094510	3/2/8/12	1.407,00 €	0,00 €	1.407,00
003	Aankoop specifiek en dienstgebonden materiaal	240200	011920	5/2/10/16	1.500,00 €	0,00 €	1.500,00
002	Aankoop installaties en/of machines	231000	011930	5/2/10/14	2.385,30 €	0,00 €	2.385,30
003	Aankoop specifiek en dienstgebonden materiaal	231000	011960	5/2/10/16	2.850,76 €	0,00 €	2.850,76
002	Aankoop installaties en/of machines	235000	074000	5/2/10/16	5.182,99 €	0,00 €	5.182,99
003	Aankoop specifiek en dienstgebonden materiaal	231000	070940	1/1/1/4	5.300,00 €	0,00 €	5.300,00
003	Aankoop specifiek en dienstgebonden materiaal	240000	082010	1/11/2/12	7.000,00 €	0,00 €	7.000,00
003	Aankoop specifiek en dienstgebonden materiaal	231000	082020	1/13/2/22	7.749,53 €	0,00 €	7.749,53
003	Aankoop specifiek en dienstgebonden materiaal	231000	011940	5/2/10/16	10.689,82 €	0,00 €	10.689,82
003	Aankoop specifiek en dienstgebonden materiaal	231000	099000	5/2/10/15	20.000,00 €	0,00 €	20.000,00
003	Aankoop specifiek en dienstgebonden materiaal	231000	082010	1/13/2/6	23.391,79 €	0,00 €	23.391,79
003	Aankoop specifiek en dienstgebonden materiaal	231000	068000	4/1/4/9	50.000,00 €	0,00 €	50.000,00
<b><u>MEU2014/001 Aankoop van meubilair en kantooruitrusting</u></b>							
002	Aankopen van kantooruitrusting	240100	011930	5/2/10/16	1.092,28 €	0,00 €	1.092,28
001	Aankopen van meubilair	240007	011300	5/2/10/16	2.000,00 €	0,00 €	2.000,00
001	Aankopen van meubilair	240000	011930	5/2/10/13	2.589,34 €	0,00 €	2.589,34
001	Aankopen van meubilair	245000	094510	5/2/10/13	5.395,70 €	0,00 €	5.395,70



## De verklarende nota bij de budgetwijziging 2019/2

Subproject	Omschrijving subproject	AR	Beleidsitem	Actie	Investering	Subsidie	2019
<b><u>MIL2014/001 Duurzaam beleid, groen en milieuprojecten</u></b>							
002	Plannen opmaken, vernieuwen en actualiseren	150000	035000	4/7/3/2	0,00 €	-42.726,56 €	-42.726,56
001	Inrichten en onderhoud van groen	180000	068000	4/1/4/6	0,00 €	-11.250,00 €	-11.250,00
002	Plannen opmaken, vernieuwen en actualiseren	214007	035000	4/7/3/5	4.000,00 €	0,00 €	4.000,00
002	Plannen opmaken, vernieuwen en actualiseren	214007	035000	4/7/3/3	7.707,70 €	0,00 €	7.707,70
002	Plannen opmaken, vernieuwen en actualiseren	225007	035000	4/7/3/4	10.000,00 €	0,00 €	10.000,00
005	opmaak bomenbeheerplan	214000	068000	4/1/4/9	58.648,22 €	0,00 €	58.648,22
001	Inrichten en onderhoud van groen	220007	099000	4/9/1/6	174.385,04 €	0,00 €	174.385,04
001	Inrichten en onderhoud van groen	222007	068000	4/1/4/6	411.918,44 €	0,00 €	411.918,44
<b><u>MOB2014/001 Verkeer, mobiliteit en veiligheid</u></b>							
003	Uitrusting van de halteplaatsen	150000	021020	4/2/4/1	0,00 €	-51.990,00 €	-51.990,00
004	Inventarisatie en uitvoering trage wegen	150000	020000	4/2/2/1	0,00 €	-45.000,00 €	-45.000,00
010	Vervallen annuïteiten De Lijn	281100	021010	5/6/2/7	648,29 €	0,00 €	648,29
001	Mobiliteitsplan actualiseren en aanpassen	214007	020000	4/2/1/1	2.290,40 €	0,00 €	2.290,40
006	Verkeersvrij en fietsvriendelijk centrum	224007	020000	4/2/2/3	3.908,30 €	0,00 €	3.908,30
007	Ninove vlot bereikbaar maken	225007	022000	4/2/3/2	9.871,80 €	0,00 €	9.871,80
003	Uitrusting van de halteplaatsen	225007	021020	4/2/4/1	10.417,64 €	0,00 €	10.417,64
008	Camerabewaking	225007	049020	2/1/2/14	31.387,17 €	0,00 €	31.387,17
004	Inventarisatie en uitvoering trage wegen	224007	020000	4/2/2/1	91.342,35 €	0,00 €	91.342,35
002	Verkeerssignalisatie, verkeerstechnische ingrepen	224007	020000	4/2/3/3	98.178,02 €	0,00 €	98.178,02
002	Verkeerssignalisatie, verkeerstechnische ingrepen	225007	020000	4/2/3/1	99.332,34 €	0,00 €	99.332,34
007	Ninove vlot bereikbaar maken	224007	022000	4/2/3/2	200.000,00 €	0,00 €	200.000,00





## De verklarende nota bij de budgetwijziging 2019/2

Subproject	Omschrijving subproject	AR	Beleidsitem	Actie	Investering	Subsidie	2019
<b><u>MON2014/001 Restauratie en aankoop van monumenten en ander erfgoed</u></b>							
006	Restauratie dekenij	150000	079000	1/8/1/7	0,00 €	-53.975,63 €	-53.975,63
009	Restauratie ander erfgoed	275000	072000	1/3/4/4	5.000,00 €	0,00 €	5.000,00
001	Restauratie hospitaalkapel	221007	052000	1/8/1/9	5.734,98 €	0,00 €	5.734,98
005	Restauratie stadsmolens	214007	072000	1/8/1/12	12.354,10 €	0,00 €	12.354,10
006	Restauratie dekenij	261007	079000	1/8/1/7	58.396,37 €	0,00 €	58.396,37
<b><u>OND2014/001 Onderhoud aan terreinen en gebouwen van de stad</u></b>							
003	Algemeen herstellings- en beveiligingswerken	229107	070110	5/4/2/19	356,85 €	0,00 €	356,85
009	aankopen van dienstgebonden en specifiek materiaal	240100	082010	5/2/10/10	591,59 €	0,00 €	591,59
005	vernieuwen van informaticamateriaal	240200	082010	5/2/8/4	1.232,19 €	0,00 €	1.232,19
003	Algemeen herstellings- en beveiligingswerken	229107	075000	5/4/1/3	2.244,55 €	0,00 €	2.244,55
003	Algemeen herstellings- en beveiligingswerken	221007	082010	1/13/2/8	5.000,00 €	0,00 €	5.000,00
003	Algemeen herstellings- en beveiligingswerken	221007	082010	5/4/2/18	9.800,60 €	0,00 €	9.800,60
003	Algemeen herstellings- en beveiligingswerken	221007	070300	5/4/1/3	37.643,15 €	0,00 €	37.643,15
003	Algemeen herstellings- en beveiligingswerken	229107	074000	5/4/2/19	38.414,40 €	0,00 €	38.414,40
003	Algemeen herstellings- en beveiligingswerken	221007	011930	5/4/2/19	79.396,91 €	0,00 €	79.396,91
003	Algemeen herstellings- en beveiligingswerken	221007	041000	5/4/2/19	210.890,00 €	0,00 €	210.890,00
<b><u>ONW2014/001 Investeren in het stedelijk onderwijs</u></b>							
011	Bouwen nieuwe school	150000	080020	1/11/2/51	0,00 €	-668.131,75 €	-668.131,75
011	Bouwen nieuwe school	495200	080010	1/11/2/41	0,00 €	-105.020,96 €	-51.455,96
001	Aankoop meubilair	231000	080040	5/2/10/16	239,95 €	0,00 €	239,95
010	Aankoop van installaties, machines en uitrusting	231000	080010	5/2/10/14	561,49 €	0,00 €	561,49
009	Aankoop van specifiek en dienstgebonden materiaal	240100	080010	5/2/10/10	591,59 €	0,00 €	591,59
009	Aankoop van specifiek en dienstgebonden materiaal	240100	080020	5/2/10/10	591,59 €	0,00 €	591,59



## De verklarende nota bij de budgetwijziging 2019/2

Subproject	Omschrijving subproject	AR	Beleidsitem	Actie	Investering	Subsidie	2019
<b><u>ONW2014/001 Investeren in het stedelijk onderwijs</u></b>							
001	Aankoop meubilair	240000	082020	1/13/2/22	664,49 €	0,00 €	664,49
009	Aankoop van specifiek en dienstgebonden materiaal	240100	080030	5/2/10/10	687,00 €	0,00 €	687,00
009	Aankoop van specifiek en dienstgebonden materiaal	240100	080040	5/2/10/10	687,00 €	0,00 €	687,00
007	Algemene herstellingswerken en beveiligingswerken	222007	080040	1/11/2/18	698,78 €	0,00 €	698,78
010	Aankoop van installaties, machines en uitrusting	231000	080020	1/11/1/1	1.130,14 €	0,00 €	1.130,14
009	Aankoop van specifiek en dienstgebonden materiaal	231000	082020	1/13/2/22	1.207,89 €	0,00 €	1.207,89
004	Vernieuwen van beamers	240200	080030	1/11/3/7	1.352,60 €	0,00 €	1.352,60
009	Aankoop van specifiek en dienstgebonden materiaal	231000	080010	1/11/1/1	1.500,00 €	0,00 €	1.500,00
007	Algemene herstellingswerken en beveiligingswerken	221007	080030	5/2/10/12	1.627,00 €	0,00 €	1.627,00
011	Bouwen nieuwe school	240200	080020	5/1/1/4	1.766,39 €	0,00 €	1.766,39
011	Bouwen nieuwe school	250100	080010	1/11/2/41	1.795,00 €	0,00 €	1.795,00
005	Binnen- en buitenschilderwerken	221007	080020	1/11/2/7	1.818,74 €	0,00 €	1.818,74
009	Aankoop van specifiek en dienstgebonden materiaal	222007	080040	1/11/1/1	2.071,00 €	0,00 €	2.071,00
007	Algemene herstellingswerken en beveiligingswerken	221007	080030	5/2/10/10	2.473,00 €	0,00 €	2.473,00
009	Aankoop van specifiek en dienstgebonden materiaal	221007	080010	1/11/1/1	2.500,00 €	0,00 €	2.500,00
011	Bouwen nieuwe school	221007	080010	1/11/2/41	2.821,94 €	0,00 €	2.821,94
008	Energiebesparende maatregelen	221007	080040	1/11/2/31	4.546,63 €	0,00 €	4.546,63
001	Aankoop meubilair	240000	080040	1/11/2/12	4.646,40 €	0,00 €	4.646,40
010	Aankoop van installaties, machines en uitrusting	231000	080010	5/2/10/12	4.690,25 €	0,00 €	4.690,25
007	Algemene herstellingswerken en beveiligingswerken	221007	080010	5/4/2/19	5.000,00 €	0,00 €	5.000,00
010	Aankoop van installaties, machines en uitrusting	231000	080020	5/2/10/12	5.899,03 €	0,00 €	5.899,03
003	Vernieuwen van computers of laptops	240200	080040	1/11/3/3	6.125,65 €	0,00 €	6.125,65
001	Aankoop meubilair	240000	080010	1/11/2/12	6.300,00 €	0,00 €	6.300,00
001	Aankoop meubilair	240000	080030	1/11/2/12	9.065,17 €	0,00 €	9.065,17
010	Aankoop van installaties, machines en uitrusting	231000	080020	1/11/2/50	9.958,30 €	0,00 €	9.958,30





## De verklarende nota bij de budgetwijziging 2019/2

Subproject	Omschrijving subproject	AR	Beleidsitem	Actie	Investering	Subsidie	2019
<b><u>ONW2014/001 Investeren in het stedelijk onderwijs</u></b>							
003	Vernieuwen van computers of laptops	240200	080030	1/11/3/3	11.692,35 €	0,00 €	11.692,35
007	Algemene herstellingswerken en beveiligingswerken	221007	080010	1/11/2/35	14.760,50 €	0,00 €	14.760,50
003	Vernieuwen van computers of laptops	240200	080020	1/11/3/3	16.538,30 €	0,00 €	16.538,30
012	Oprichten van een bijkomende klas	221007	080030	1/11/2/57	17.769,45 €	0,00 €	17.769,45
001	Aankoop meubilair	240000	080020	1/11/2/12	23.125,54 €	0,00 €	23.125,54
011	Bouwen nieuwe school	221007	080030	1/11/2/59	75.250,44 €	0,00 €	75.250,44
008	Energiebesparende maatregelen	221007	080040	1/11/2/9	79.849,25 €	0,00 €	79.849,25
011	Bouwen nieuwe school	221007	080020	1/11/2/51	1.035.636,50 €	0,00 €	1.035.636,50
<b><u>PAT2014/001 Onroerend patrimonium aanpassen aan de noden</u></b>							
020	doorsteek beverstraat	150000	050000	1/14/2/1	0,00 €	-300.000,00 €	-300.000,00
003	Jeugdcentrum De Kuip afwerken	229107	075000	5/4/2/18	2.699,80 €	0,00 €	2.699,80
021	Moeremanssite	221007	050000	1/14/2/1	3.641,99 €	0,00 €	3.641,99
018	Herinrichten St Theresiakerk als buurthuis	229107	070910	1/7/2/3	4.262,83 €	0,00 €	4.262,83
016	Camerabewaking gebouwen	221007	005000	5/4/2/18	5.000,00 €	0,00 €	5.000,00
018	Herinrichten St Theresiakerk als buurthuis	229107	070910	5/4/1/3	5.670,46 €	0,00 €	5.670,46
013	Centralisatie diensten	240100	011930	5/5/1/1	5.976,02 €	0,00 €	5.976,02
016	Camerabewaking gebouwen	221007	080030	5/4/2/18	8.000,00 €	0,00 €	8.000,00
013	Centralisatie diensten	221007	011930	5/5/1/1	8.950,49 €	0,00 €	8.950,49
016	Camerabewaking gebouwen	221007	075000	5/4/2/18	10.000,00 €	0,00 €	10.000,00
016	Camerabewaking gebouwen	221007	099000	5/4/2/18	12.000,00 €	0,00 €	12.000,00
016	Camerabewaking gebouwen	221007	082010	5/4/2/18	15.000,00 €	0,00 €	15.000,00
016	Camerabewaking gebouwen	221007	074000	5/4/2/18	21.000,00 €	0,00 €	21.000,00
017	verbouwen Chirolokalen Meerbeke	229107	075000	1/1/1/3	21.573,84 €	0,00 €	21.573,84



## De verklarende nota bij de budgetwijziging 2019/2

Subproject	Omschrijving subproject	AR	Beleidsitem	Actie	Investering	Subsidie	2019
<b><u>PAT2014/001 Onroerend patrimonium aanpassen aan de noden</u></b>							
016	Camerabewaking gebouwen	221007	011950	5/4/2/18	25.000,00 €	0,00 €	25.000,00
003	Jeugdcentrum De Kuip afwerken	229107	075000	5/4/1/3	25.664,54 €	0,00 €	25.664,54
020	doorsteek beverstraat	221007	050000	1/14/2/1	31.384,51 €	0,00 €	31.384,51
016	Camerabewaking gebouwen	221007	011930	5/4/2/18	54.000,00 €	0,00 €	54.000,00
008	Toerismekantoor	221007	052000	1/7/2/21	126.265,02 €	0,00 €	126.265,02
<b><u>PBD2014/001 Centralisatie diensten op de site Centrumlaan</u></b>							
001	Aankoop en inrichten site centrumlaan	664900	040000	5/8/1/12	5.485.485,00 €	0,00 €	5.485.485,00
<b><u>PBD2014/002 Oprichten van een sociaal huis</u></b>							
001	Oprichting sociaal huis	664400	090010	5/9/1/7	14.823,32 €	0,00 €	14.823,32
<b><u>PBD2014/003 OCMW-site</u></b>							
002	Verkoop grond Oude Kaai - Ninove	220000	061000	4/10/1/9	-867.000,00 €	0,00 €	-867.000,00
003	Verkoop handelshuis Graanmarkt 39 - Ninove	221000	061000	4/10/1/8	-233.000,00 €	0,00 €	-233.000,00
001	herontwikkeling OCMW - site	214007	061000	4/10/1/10	16.152,30 €	0,00 €	16.152,30
001	herontwikkeling OCMW - site	221007	061000	4/10/1/1	1.350.000,00 €	0,00 €	1.350.000,00
<b><u>ROL2014/001 Beheer van het wagenpark</u></b>							
001	Aankoop en onderhoud rollend materieel	241007	011940	5/2/10/15	198.149,60 €	0,00 €	198.149,60
<b><u>ROR2014/001 Gebiedsontwikkeling</u></b>							
001	Plannen opmaken, evalueren en afwerken	214007	061000	4/5/2/11	2.063,75 €	0,00 €	2.063,75
001	Plannen opmaken, evalueren en afwerken	214007	061000	4/1/2/20	6.379,25 €	0,00 €	6.379,25
001	Plannen opmaken, evalueren en afwerken	214007	061000	4/5/2/15	7.453,64 €	0,00 €	7.453,64
002	Digitaliseren bouwvergunningen	214007	060000	4/5/1/10	7.657,30 €	0,00 €	7.657,30
001	Plannen opmaken, evalueren en afwerken	214007	061000	1/16/3/1	11.300,00 €	0,00 €	11.300,00
001	Plannen opmaken, evalueren en afwerken	214007	061000	4/5/1/1	65.472,00 €	0,00 €	65.472,00





## De verklarende nota bij de budgetwijziging 2019/2

Subproject	Omschrijving subproject	AR	Beleidsitem	Actie	Investering	Subsidie	2019
<b><u>VRK2014/001 Verkoop van onroerend patrimonium</u></b>							
001	Verkopen van gronden	260000	005000	1/16/1/1	-405.108,35 €	0,00 €	-405.108,35
003	Verkoop pastorie Aspelare	261000	005000	5/6/1/4	-340.000,00 €	0,00 €	-340.000,00
012	Verkoop pastorie Okegem	261000	005000	5/6/1/4	-340.000,00 €	0,00 €	-340.000,00
013	Verkoop pastorie Neigem	261000	005000	5/6/1/1	-300.000,00 €	0,00 €	-300.000,00
009	Verkoop gronden - Nederhasselt	260000	005000	5/6/1/6	-200.000,00 €	0,00 €	-200.000,00
008	Verkoop grond Aalstberg - Okegem	260000	005000	5/6/1/6	-1.500,00 €	0,00 €	-1.500,00
015	Kosten ik kader van de verkoop	261000	005000	5/6/1/4	9.003,00 €	0,00 €	9.003,00
<b><u>VRZ2014/001 Specifieke investeringen in de vrijetijdssector</u></b>							
004	Aanleg en onderhoud van speelterreinen	229207	075000	1/7/3/11	96,80 €	0,00 €	96,80
001	Aankoop installaties, materiaal en uitrusting	231000	052000	5/2/10/14	180,00 €	0,00 €	180,00
002	Inrichten, onderhouden en verfraaien gebouwen	229107	074000	5/4/2/18	3.523,26 €	0,00 €	3.523,26
006	Investeringsubsidies aan voetbalclubs	664000	074000	1/7/3/7	5.940,00 €	0,00 €	5.940,00
002	Inrichten, onderhouden en verfraaien gebouwen	235000	070110	1/7/2/18	6.506,06 €	0,00 €	6.506,06
006	Investeringsubsidies aan voetbalclubs	664000	074000	1/7/3/4	8.193,60 €	0,00 €	8.193,60
007	Investeren in nieuwe media	245200	070110	5/2/8/4	9.000,44 €	0,00 €	9.000,44
002	Inrichten, onderhouden en verfraaien gebouwen	229107	070110	1/7/2/18	13.391,40 €	0,00 €	13.391,40
001	Aankoop installaties, materiaal en uitrusting	235000	074000	5/2/10/16	15.347,18 €	0,00 €	15.347,18
007	Investeren in nieuwe media	240200	070300	1/7/1/2	17.322,40 €	0,00 €	17.322,40
002	Inrichten, onderhouden en verfraaien gebouwen	221007	070920	1/7/2/3	18.226,94 €	0,00 €	18.226,94
012	Investeringsubsidie aan jeugdverenigingen	664000	075000	1/1/1/3	123.126,90 €	0,00 €	123.126,90
004	Aanleg en onderhoud van speelterreinen	229207	075000	1/7/3/14	168.826,04 €	0,00 €	168.826,04
005	Externe sportinfrastructuur inrichten, onderhouden	229207	074000	1/7/3/5	253.000,00 €	0,00 €	253.000,00
005	Externe sportinfrastructuur inrichten, onderhouden	664000	074000	1/7/3/5	300.000,00 €	0,00 €	300.000,00





## De verklarende nota bij de budgetwijziging 2019/2

Subproject	Omschrijving subproject	AR	Beleidsitem	Actie	Investering	Subsidie	2019
<b><u>WAT2014/001 Waterbeleid</u></b>							
003	Erosiebestrijding	150000	034100	4/3/3/4	0,00 €	-198.000,00 €	-198.000,00
003	Erosiebestrijding	150000	034100	4/3/3/2	0,00 €	-75.000,00 €	-75.000,00
003	Erosiebestrijding	150000	034100	4/3/3/3	0,00 €	-75.000,00 €	-75.000,00
003	Erosiebestrijding	222007	034100	4/3/3/6	2.936,18 €	0,00 €	2.936,18
003	Erosiebestrijding	222007	034100	4/3/3/5	3.000,00 €	0,00 €	3.000,00
002	Onderhoud baangrachten	224007	031000	4/3/2/1	6.944,53 €	0,00 €	6.944,53
003	Erosiebestrijding	222007	034100	4/3/3/3	25.000,00 €	0,00 €	25.000,00
001	Aanleg overloopgebieden	222007	031000	4/3/2/3	33.007,46 €	0,00 €	33.007,46
003	Erosiebestrijding	220307	034100	4/3/3/3	73.665,70 €	0,00 €	73.665,70
<b><u>WEG2014/001 Aanleg en onderhoud van de wegeninfrastructuur</u></b>							
005	Wegenis- en rioleringswerken	224007	020000	4/1/2/31	740,00 €	0,00 €	740,00
004	Aanleg en onderhoud van openbare verlichting	228007	067000	4/4/1/5	5.563,82 €	0,00 €	5.563,82
001	Aanleg en onderhoud van voetpaden	224007	020000	4/1/2/37	6.000,00 €	0,00 €	6.000,00
005	Wegenis- en rioleringswerken	224007	020000	4/1/2/30	8.844,61 €	0,00 €	8.844,61
002	Aanleg en onderhoud van fietspaden	224007	020000	4/1/3/7	10.452,74 €	0,00 €	10.452,74
006	Aanleg en onderhoud van overloopgebieden	214007	020000	4/5/1/10	19.500,00 €	0,00 €	19.500,00
003	Aanleg en onderhoud van diverse wegverhardingen	224007	020000	4/1/2/35	20.000,00 €	0,00 €	20.000,00
002	Aanleg en onderhoud van fietspaden	224007	020000	4/1/2/25	23.098,37 €	0,00 €	23.098,37
004	Aanleg en onderhoud van openbare verlichting	228007	067000	4/4/1/1	40.000,00 €	0,00 €	40.000,00
005	Wegenis- en rioleringswerken	224007	020000	4/1/2/10	62.000,00 €	0,00 €	62.000,00
004	Aanleg en onderhoud van openbare verlichting	228007	067000	4/4/1/4	79.819,62 €	0,00 €	79.819,62
005	Wegenis- en rioleringswerken	224007	020000	4/1/2/16	82.961,89 €	0,00 €	82.961,89



## De verklarende nota bij de budgetwijziging 2019/2

Subproject	Omschrijving subproject	AR	Beleidsitem	Actie	Investering	Subsidie	2019
<b><u>WEG2014/001 Aanleg en onderhoud van de wegenisinfrastructuur</u></b>							
005	Wegenis- en rioleringswerken	224007	020000	4/1/2/12	91.000,00 €	0,00 €	91.000,00
005	Wegenis- en rioleringswerken	222007	068000	4/1/4/11	161.364,65 €	0,00 €	161.364,65
004	Aanleg en onderhoud van openbare verlichting	228007	067000	4/4/1/6	170.000,00 €	0,00 €	170.000,00
001	Aanleg en onderhoud van voetpaden	224007	020000	4/1/1/1	483.123,48 €	0,00 €	483.123,48
003	Aanleg en onderhoud van diverse wegverhardingen	224007	020000	4/1/2/1	1.015.897,43 €	0,00 €	1.015.897,43
<b>Totaal</b>							<b>11.017.086,42</b>









**De lijst met daden van beschikking**

nvt





### **De lijst met nominatief toegekende subsidies**

AR	BI	A	Budget 2019	Na budgetwijziging 2019/2	Omschrijving
649000	034000	4/1/4/6	3.000,00	3.000,00	volkstuincomplex vzw
649000	041000	2/1/1/1	1.239,00	1.239,00	vzw vriendenkring brandweer
649300	042000	5/2/10/10	1.000,00	1.000,00	Medov vzw
649000	047000	4/9/1/1	5.000,00	-	Ark van Pollare
649000	050000	1/14/1/1	9.600,00	-	Verenigde handelaars Ninove vzw
649000	050000	1/14/1/1	1.600,00	-	Handelswijk rechteroever
649000	051000	1/16/4/1	5.000,00	5.000,00	bedrijvenvereniging industriezone Ninove
649000	051000	1/16/4/1	3.000,00	-	bedrijvenvereniging KMO-Zone Appelterre - in opstart
649200	051000	1/16/4/1	10.000,00	10.000,00	bijdrage Streekoverleg Zuid-oost-vlaanderen+ zorginnovatie Cluster <i>(uitbetaling maximum 0,25 € / inwoner)</i>
649000	052000	1/6/1/8	5.000,00	6.500,00	Toerisme scheldeland vzw
649000	052000	1/6/1/9	15.000,00	15.000,00	VVV-Ninove vzw - organisatie en uitwisseling Deszk
649000	052000	6/2/2/1	9.000,00	9.000,00	VVV-Ninove vzw - toeristische promotie van de stad



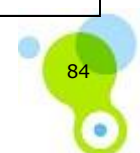
## De verklarende nota bij de budgetwijziging 2019/2

AR	BI	A	Budget 2019	Na budgetwijziging 2019/2	Omschrijving
649000	053000	1/15/1/1	6.000,00	6.000,00	jaarmarkt toelage landbouwcomité
649000	053000	1/15/1/1	500,00	500,00	subsidie volkstuinten vzw
649000	066000	6/1/1/19	3.000,00	-	toelage Ninofmedia fv
649000	070910	1/1/1/1	124,00	124,00	Land van Aalst
649000	070910	1/1/1/1	62,00	62,00	Stichting Ons Erfdeel
649000	070910	1/1/1/1	2.500,00	2.500,00	Werkgroep kwistornooi FV
649000	070910	1/1/1/1	650,00	650,00	werkgroep kwistornooi FV (jeugdreeks)
649000	070910	6/2/2/1	4.000,00	4.000,00	Cultuurforum feitelijke vereniging
649000	070930	3/1/1/1	1.240,00	1.240,00	Kunstateljee +3
649000	071000	1/1/1/1	1.000,00	-	Vaderlandlievende verenigingen
649000	071000	1/2/1/6	33.760,00	33.760,00	feestcommissie Ninove (feitelijke vereniging)
649000	071000	1/2/1/6	1.240,00	1.240,00	Carnavalraad vzw
649000	071000	1/2/1/6	5.000,00	5.000,00	Kindercarnaval
649000	074000	6/2/2/1	5.198,00	5.198,00	Toelage aan de sportraad voor de organisatie van de sportnacht
649000	074000	1/1/1/2	-	10.000,00	Ijspiste Maspoe
649000	075000	1/1/1/3	75,00	75,00	Chiro Flos Meerbeke



## De verklarende nota bij de budgetwijziging 2019/2

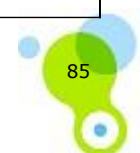
AR	BI	A	Budget 2019	Na budgetwijziging 2019/2	Omschrijving
649000	075000	1/1/1/3	75,00	75,00	Chiro Sjaloom Meerbeke
649000	075000	1/1/1/3	75,00	75,00	Chiro Appelterre
649000	075000	1/1/1/3	75,00	75,00	Chiro Leeuwerik Denderwindeke
649000	075000	1/1/1/3	75,00	75,00	Chiro Windekind Denderwindeke
649000	075000	1/1/1/3	75,00	75,00	KSA Sint Baafs Ninove
649000	075000	1/1/1/3	75,00	75,00	KSA Sint Goedele Ninove
649000	075000	1/1/1/3	75,00	75,00	JNM Niger
649000	075000	1/1/1/3	75,00	75,00	Gidsen Ninove
649000	075000	1/1/1/3	75,00	75,00	Scouts Ninove
649000	075000	1/1/1/3	75,00	75,00	Scouts en Gidsen Mandus Aspelare
649000	075000	1/1/1/3	75,00	75,00	Hobbesspeelpleinwerking Appelterre
649000	075000	1/1/1/3	75,00	75,00	Wenteka vzw
649000	075000	1/1/1/3	75,00	75,00	Jeugdharmonie Taccato





## De verklarende nota bij de budgetwijziging 2019/2

AR	BI	A	Budget 2019	Na budgetwijziging 2019/2	Omschrijving
649000	075000	1/1/1/3	75,00	75,00	Jeugdhuis het Uur Meerbeke
649000	075000	3/5/1/6	85.500,00	85.500,00	Subsidie aan LEJO vzw voor jongerenopbouwwerker
649000	075000	6/2/2/1	4.000,00	4.000,00	Jeugdraad feitelijke vereniging
649000	088000	3/12/2/4	6.000,00	6.000,00	Ondersteunen van time-out project De Kaai
649000	090910	3/1/2/3	26.029,00	26.029,00	Vierkant vzw
649000	090910	3/1/2/3	29.000,00	29.000,00	Leerpunt Zuid-Oost Vlaanderen vzw
649000	090910	3/1/2/3	2.250,00	2.250,00	Teledienst vzw
649000	090910	3/7/1/3	750,00	750,00	RWO - ARA vzw
649000	090910	3/7/1/3	100,00	100,00	Samana Neigem-Lieferinge
649000	090910	3/7/1/3	100,00	100,00	Samana Meerbeke
649000	090910	3/7/1/3	100,00	100,00	Samana Appelterre-Eichem
649000	090910	3/7/1/3	100,00	100,00	Samana Ninove
649000	090910	3/7/1/3	100,00	100,00	Samana Outer
649000	090910	3/7/1/3	100,00	100,00	AA Vita





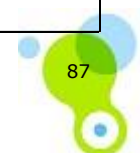
## De verklarende nota bij de budgetwijziging 2019/2

AR	BI	A	Budget 2019	Na budgetwijziging 2019/2	Omschrijving
649000	090910	3/7/1/3	100,00	100,00	AA Ons Geluk Meerbeke
649000	090910	3/7/1/3	100,00	100,00	AI Anon Ons Geluk
649000	090910	3/7/1/3	100,00	100,00	Het Vlaamse Kruis Ninove vzw
649000	090910	3/7/1/3	100,00	100,00	Diabetes Liga vzw
649000	090910	3/7/1/3	100,00	100,00	Eliaro team
649000	091100	3/4/2/1	750,00	750,00	Schoonderhage vzw
649000	091100	3/4/2/1	750,00	750,00	De Dorpel vzw
649000	091100	3/4/2/1	750,00	750,00	Vlaamse Federatie gehandicaptenzorg vzw - afdeling Ninove
649000	094100	3/4/2/1	750,00	750,00	Amon vzw - Campus Raveling
649000	095900	3/1/1/3	100,00	100,00	CD&V Senioren
649000	095900	3/1/1/3	100,00	100,00	Liberale Bond gepensioneerden
649000	095900	3/1/1/3	100,00	100,00	NEOS Ninove



## De verklarende nota bij de budgetwijziging 2019/2

AR	BI	A	Budget 2019	Na budgetwijziging 2019/2	Omschrijving
649000	095900	3/1/1/3	100,00	100,00	OKRA Meerbeke
649000	095900	3/1/1/3	100,00	100,00	OKRA Appelterre
649000	095900	3/1/1/3	100,00	100,00	OKRA Aspelare- Voorde
649000	095900	3/1/1/3	100,00	100,00	OKRA Neigem
649000	095900	3/1/1/3	100,00	100,00	OKRA Ninove
649000	095900	3/1/1/3	100,00	100,00	OKRA Okegem
649000	095900	3/1/1/3	100,00	100,00	OKRA Pollare
649000	095900	3/1/1/3	100,00	100,00	S-plus Ninove
649000	095900	3/1/1/3	100,00	100,00	Vlaamse Actieve Senioren
649000	095900	3/1/1/3	770,00	778,02	CAW Oost-Vlaanderen vzw
649000	098500	3/7/3/1	37.500,00	37.731,06	toelage Pisad PIVA Provincie Oost-Vlaanderen - CGG Oost-Vlaanderen
649000	090210	3/3/3/1	50.108,00	12.263,87	toelage PIN vzw
649300	061000	1/16/3/1	5.000,00	-	Denderland
649100	035000	4/7/3/1	-	5.220,00	Solva - energieplan





## De verklarende nota bij de budgetwijziging 2019/2

Subsidies op basis van een door de gemeenteraad goedgekeurd exploitatiebudget:

649900	040000	2/1/1/1	3.801.600,00	3.801.600,00	exploitatietoelage politiezone
649800	041000	2/1/1/1	1.630.377,60	1.240.154,90	exploitatietoelage brandweerzone
649500	074000	1/7/2/24	673.445,26	701.720,00	prijssubsidie AGB Ninove
649700	079000	5/7/2/1	278.992,92	289.992,92	exploitatietoelage kerkfabrieken
649400	090010	3/8/1/1	6.854.742,00	6.854.742,00	exploitatietoelage OCMW

Subsidies op basis van een door de gemeenteraad goedgekeurd reglement:

AR	BI	A	Budget 2019	Na budgetwijziging 2019/2	Omschrijving
649100	020000	4/3/2/5	1.000,00	-	GR 23-01-2014 - subsidies plaatsbeschrijving
649100	030000	4/7/2/1	1.000,00	1.000,00	GR 22-10-2009 - subsidie herbruikbare luiers
649000	030900	4/7/4/5	1.000,00	1.000,00	GR 27-02-2014 - retributie opruimactie ivm zwerfvuil
649100	031000	4/3/2/5	10.000,00	10.000,00	GR 24-11-2011 - toelagen ingevolge uitgevoerde rioolaansluitingen door VMW





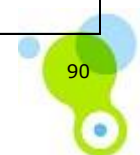
## De verklarende nota bij de budgetwijziging 2019/2

AR	BI	A	Budget 2019	Na budgetwijziging 2019/2	Omschrijving
649100	031000	4/3/2/5	5.000,00	5.000,00	GR 22-09-2016 Afkoppelingswerken gesloten bebouwing
649100	031000	4/3/2/5	5.000,00	5.000,00	GR 23-04-2009 en 24-11-2011 subsidie hemelwaterputten en groendaken
649300	032900	4/7/4/1	3.000,00	3.000,00	GR 26-01-2012 milieucontract
649000	034000	4/8/1/1	15.000,00	15.000,00	GR 22-09-1994 toelage voor de aankoop van natuurgebieden
649000	034000	4/8/1/1	1.000,00	200,00	GR 30-01-2003 toelage voor het beheer van natuurgebieden
649300	034100	4/3/3/1	13.000,00	13.000,00	GR 01-09-2010 erosiecoördinator
649100	034900	4/8/1/1	8.000,00	4.850,00	GR 23-04-2009 en 22-11-2001 subsidie streekeigen faune en flora
649100	034900	4/8/1/1	500,00	500,00	GR 21-06-2018 beheersovereenkomst Moerasbos met Chiro 't Paksken
649000	047000	4/9/1/1	20.000,00	38.897,00	GR 24-05-2017 - Samenwerkingsovereenkomst Dierenbescherming Groot Ninove vzw
649300	048000	2/1/2/3	15.000,00	15.000,00	GR 21-04-2016 - aanstelling provinciaal sanctionerend ambtenaar (GAS)
649100	049020	2/1/2/7	3.500,00	3.500,00	GR 30 05 2013 inbraakbeveiligingspremies
649200	050000	1/14/1/1	80.000,00	49.450,00	GR 23-11-2017 - Premie renovatie handelspanden gelegen in kernwinkelgebied centrum Ninove en winkelgebied rechteroever
649200	053000	1/15/1/1	500,00	500,00	GR 07-10-1993 subsidies landbouw
649000	059000	1/17/1/1	26.500,00	29.500,00	GR 23-01-2014 subsidie groep Intro vzw (fietspunt)



## De verklarende nota bij de budgetwijziging 2019/2

AR	BI	A	Budget 2019	Na budgetwijziging 2019/2	Omschrijving
649100	062000	4/6/1/1	12.500,00	12.500,00	GR 17-06-2004 huisvestingspremies
649000	066000	1/2/2/1	1.100,00	1.100,00	GR 24/05/2017 subsidiereglement dorpsraden
649000	070910	1/1/1/1	28.300,00	31.800,00	GR 24/05/2017 subsidiereglement basistoelage + activiteiten
649000	070910	1/1/1/1	9.000,00	9.000,00	GR 24/05/2017 subsidiereglement projectsubsidie
649000	070910	1/1/1/1	2.700,00	2.700,00	GR 24/05/2017 subsidiereglement Ninoofse Kleppers
649000	070910	1/2/1/2	250,00	250,00	GR 26-03-1998 Prijs stad Ninove vb beeldende kunsten
649000	071000	1/1/1/1	2.500,00	-	GR 24/05/2017 kermiscomité's
649100	071000	1/9/2/3	5.000,00	5.000,00	GR 23/01/2014 toelagen jubilarissen
649000	074000	1/1/1/2	48.000,00	48.000,00	GR 18-12-2013 Toelage op basis van het reglement sportbeleidsplan - fysiek actieve sporten en sportieve vrije tijd
649000	074000	1/1/1/2	30.000,00	30.000,00	GR 18-12-2013 Toelage op basis van het reglement impulssubsidie aan jeugdsportverenigingen
649000	074000	1/1/1/2	3.500,00	3.500,00	GR 18-12-2013 Projectsubsidies na advies sportraad
649000	074000	1/1/1/2	17.000,00	19.050,00	GR 21-06-2012 Toelage op basis van het reglement wielervedstrijden
649000	074000	1/1/1/2	1.000,00	1.000,00	GR 18-12-2013 Toelage op basis van het reglement duivensport, vinkenzetting en denksport





## De verklarende nota bij de budgetwijziging 2019/2

AR	BI	A	Budget 2019	Na budgetwijziging 2019/2	Omschrijving
649000	075000	1/1/1/3	40.000,00	40.000,00	GR 23/06/2016 subsidiereglement voor erkende jeugdwerkinitiatieven
649600	082020	1/11/1/2	59.500,00	23.500,00	GR 07-03-1991 Bijdrage ABK filiaal Liedekerke
649600	087000	3/12/1/2	-	-	GR 10-10-1991 + GR 19-06-2014 ochtend- en avondtoezicht
649600	087100	3/12/1/2	3.100,00	3.100,00	GR 10-10-1991 middagtoezicht
649000	090910	3/7/1/3	100,00	100,00	GR 18-12-2007 tussenkomst huren lokaal
649000	090920	3/11/1/5	20.000,00	20.000,00	GR 21-05-2015 subsidie ontwikkelingssamenwerking
649100	094300	3/1/1/3	35.000,00	35.000,00	GR 27-11-2014 mantelzorgpremie
649200	094520	3/2/1/2	30.000,00	30.000,00	GR 22-06-2017 subsidiereglement voor de organisatoren van kinderopvang van baby's en peuters in Ninove
649100	094900	1/9/2/3	5.000,00	5.000,00	GR 16-06-1977 geboortepremies
649100	070910	1/2/1/2	850,00	850,00	GR 24-05-2017 Grote prijs voor fotografie



## De verklarende nota bij de budgetwijziging 2019/1

### Investeringsubsidies

AR	BI	A	Budget 2019	Na budgetwijziging 2019/2	Omschrijving
664000	074000	1/7/3/5	289.302,79	300.000,00	Investeringsubsidies voor sportverenigingen
664000	074000	1/7/3/4	0,00	8.193,60	Investeringsubsidies voor sportverenigingen
664000	074000	1/1/1/3	125.000,00	123.126,90	Investeringsubsidies voor sportverenigingen
664000	075000	1/7/3/7	235.000,00	5.940,00	Infrastructuursubsidie
664100	072000	1/3/4/4	5.000,00	0,00	Investeringsubsidie erfgoed
664400	090010	5/9/1/7	65.524,54	14.823,32	Investeringsubsidie aan het OCMW
664700	079000	5/7/2/1	427.000,00	377.573,41	Investeringsubsidie aan de kerkfabrieken
664800	041000	2/1/1/1	340.496,12	337.007,00	Investeringsubsidie aan de brandweerzone
664900	040000	5/8/1/14	121.000,00	0,00	Investeringsubsidie aan de politiezone
664900	040000	5/8/1/12	2.135.485,00	5.485.485,00	Investeringsubsidie aan de politiezone



## FINANCIELE NOTA





### **Wijziging van het exploitatiebudget (schema BW1)**

	Uitgaven			Ontvangsten			Saldo	
	Vorig krediet	Wijziging	Nieuw krediet	Vorig krediet	Wijziging	Nieuw krediet	Vorig saldo	Nieuw saldo
Beleidsdomein ALGFIN	472.097	-24.900	447.197	38.318.030	21.000	38.339.030	37.845.932	37.891.832
Beleidsdomein BZ	9.630.436	-204.763	9.425.673	500.212	1.808	502.020	-9.130.224	-8.923.653
Beleidsdomein GZ	8.726.851	-112.384	8.614.467	1.547.999	43.243	1.591.243	-7.178.852	-7.023.224
Beleidsdomein IV	5.959.444	-304.422	5.655.022	52.606	3.465	56.071	-5.906.838	-5.598.951
Beleidsdomein LO	8.528.351	282.094	8.810.445	7.483.272	184.053	7.667.325	-1.045.079	-1.143.120
Beleidsdomein OD	10.780.543	-28.949	10.751.594	1.875.890	32.616	1.908.506	-8.904.653	-8.843.088
Beleidsdomein VZ	5.333.329	154.706	5.488.035	639.190	61.071	700.261	-4.694.139	-4.787.774
<b>Totalen</b>	<b>49.431.051</b>	<b>-238.618</b>	<b>49.192.432</b>	<b>50.417.199</b>	<b>347.256</b>	<b>50.764.455</b>	<b>986.148</b>	<b>1.572.022</b>



## Wijziging van een investeringsenveloppe (schema BW2)

Geconsolideerd

DEEL 1: UITGAVEN	Verbinteniskredieten			Transactiekredieten					
	Vorig krediet	Wijziging	Nieuw krediet	Jaar 2014	Jaar 2015	Jaar 2016	Jaar 2017	Jaar 2018	Jaar 2019
<b>I. Investeringsen in financiële vaste activa</b>	<b>7.014.296</b>		<b>7.014.296</b>	<b>1.554</b>	<b>6.207.030</b>	<b>552.249</b>	<b>52.200</b>	<b>200.615</b>	<b>648</b>
<i>A. Extern verzelfstandigde agentschappen</i>	200.000		200.000					200.000	
<i>B. Intergemeentelijke samenwerkingsverbanden en soortgelijke entiteiten</i>	6.762.679		6.762.679	1.554	6.207.030	552.249	583	615	648
<i>C. Publiek-Private Samenwerkingsverbanden</i>									
<i>D. OCMW-verenigingen</i>									
<i>E. Andere financiële vaste activa</i>	51.617		51.617				51.617		
<b>II. Investeringsen in materiële vaste activa</b>	<b>43.805.731</b>	<b>-5.718.193</b>	<b>38.087.538</b>	<b>3.994.306</b>	<b>3.192.083</b>	<b>2.874.471</b>	<b>11.133.993</b>	<b>8.489.520</b>	<b>8.403.165</b>
<i>A. Gemeenschapsgoederen en bedrijfsmatige materiële vaste activa</i>	43.100.616	-5.710.741	37.389.876	3.783.689	3.169.233	2.874.471	11.131.628	8.095.089	8.335.765
1. Terreinen en gebouwen	18.503.978	-1.767.206	16.736.772	1.912.149	644.622	726.562	4.442.027	4.250.517	4.760.894
<i>Budgetwijziging</i>		-1.767.206							-1.008.706
2. Wegen en overige infrastructuur	15.911.239	-3.535.194	12.376.045	1.122.767	1.863.490	1.487.618	2.055.098	3.166.188	2.680.884
<i>Budgetwijziging</i>		-3.535.194							-1.702.629
3. Roerende goederen	5.118.832	-389.917	4.728.915	723.474	652.072	635.225	1.157.705	673.248	887.192
<i>Budgetwijziging</i>		-389.917							-359.917
4. Leasing en soortgelijke rechten	3.470.211		3.470.211		9.050		3.458.094	1.272	1.795
5. Erfgoed	96.356	-18.424	77.932	25.299		25.066	18.704	3.864	5.000
<i>Budgetwijziging</i>		-18.424							-18.424
<i>B. Overige materiële vaste activa</i>	705.115	-7.452	697.662	210.616	22.850		2.365	394.432	67.399
1. Onroerende goederen	692.750	-7.452	685.297	198.251	22.850		2.365	394.432	67.399
<i>Budgetwijziging</i>		-7.452							-7.452
2. Roerende goederen	12.365		12.365	12.365					
<i>C. Vooruitbetalingen op investeringen in materiële vaste activa</i>									
<b>III. Investeringsen in immateriële vaste activa</b>	<b>1.835.358</b>	<b>-327.257</b>	<b>1.508.101</b>	<b>421.506</b>	<b>326.289</b>	<b>121.250</b>	<b>292.703</b>	<b>82.560</b>	<b>263.793</b>
<i>Budgetwijziging</i>		-327.257							-327.257
<b>IV. Toegestane investeringssubsidies</b>	<b>11.077.772</b>	<b>867.585</b>	<b>11.945.357</b>	<b>801.767</b>	<b>1.345.273</b>	<b>749.549</b>	<b>804.558</b>	<b>1.592.061</b>	<b>6.652.149</b>
<i>Budgetwijziging</i>		867.585							1.677.672
<b>TOTAAL UITGAVEN</b>	<b>63.733.157</b>	<b>-5.177.865</b>	<b>58.555.292</b>	<b>5.219.132</b>	<b>11.070.676</b>	<b>4.297.519</b>	<b>12.283.454</b>	<b>10.364.755</b>	<b>15.319.755</b>







## De financiële nota bij de budgetwijziging 2019/2

DEEL 2: ONTVANGSTEN	Verbinteniskredieten			Transactiekredieten					
	Vorig krediet	Wijziging	Nieuw krediet	Jaar 2014	Jaar 2015	Jaar 2016	Jaar 2017	Jaar 2018	Jaar 2019
<b>I. Verkoop van financiële vaste activa</b>	<b>5.413.991</b>		<b>5.413.991</b>		<b>5.413.991</b>		<b>44</b>		<b>-44</b>
<i>A. Extern verzelfstandigde agentschappen</i>									
<i>B. Intergemeentelijke samenwerkingsverbanden en soortgelijke entiteiten</i>	5.413.991		5.413.991		5.413.991		44		-44
<i>C. Publiek-Private Samenwerkingsverbanden</i>									
<i>D. OCMW-verenigingen</i>									
<i>E. Andere financiële vaste activa</i>									
<b>II. Verkoop van materiële vaste activa</b>	<b>4.659.895</b>		<b>4.659.895</b>	<b>13.147</b>		<b>17.344</b>	<b>544.329</b>	<b>1.398.467</b>	<b>2.686.608</b>
<i>A. Gemeenschapsgoederen en bedrijfsmatige materiële vaste activa</i>	1.243.690		1.243.690	13.147		17.344	109.624	3.575	1.100.000
1. Terreinen en gebouwen	1.212.044		1.212.044			7.920	100.549	3.575	1.100.000
2. Wegen en overige infrastructuur									
3. Roerende goederen	31.646		31.646	13.147		9.424	9.075		
4. Leasing en soortgelijke rechten									
5. Erfgoed									
<i>B. Overige materiële vaste activa</i>	3.416.205		3.416.205				434.705	1.394.892	1.586.608
1. Onroerende goederen	3.416.205		3.416.205				434.705	1.394.892	1.586.608
2. Roerende goederen									
<i>C. Ontvangen vooruitbetalingen op de verkoop van materiële vaste activa</i>									
<b>III. Verkoop van immateriële vaste activa</b>									
<b>IV. Investeringsubsidies en -schenkingen</b>	<b>2.974.628</b>	<b>-35.250</b>	<b>2.939.378</b>	<b>84.912</b>	<b>82.362</b>	<b>58.519</b>	<b>204.869</b>	<b>839.047</b>	<b>1.616.104</b>
<i>Budgetwijziging</i>		-35.250							
<b>TOTAAL ONTVANGSTEN</b>	<b>13.048.515</b>	<b>-35.250</b>	<b>13.013.265</b>	<b>98.059</b>	<b>5.496.353</b>	<b>75.863</b>	<b>749.242</b>	<b>2.237.513</b>	<b>4.302.669</b>



## De financiële nota bij de budgetwijziging 2019/2

Enveloppe ontstaan in 2014

Enveloppe BGP2014/001 : Herinrichten en onderhoud van de begraafplaatsen

DEEL 1: UITGAVEN	Verbinteniskredieten			Transactiekredieten					
	Vorig krediet	Wijziging	Nieuw krediet	Jaar 2014	Jaar 2015	Jaar 2016	Jaar 2017	Jaar 2018	Jaar 2019
<b>I. Investerings in financiële vaste activa</b>									
<i>A. Extern verzelfstandigde agentschappen</i>									
<i>B. Intergemeentelijke samenwerkingsverbanden en soortgelijke entiteiten</i>									
<i>C. Publiek-Private Samenwerkingsverbanden</i>									
<i>D. OCMW-verenigingen</i>									
<i>E. Andere financiële vaste activa</i>									
<b>II. Investerings in materiële vaste activa</b>	<b>421.282</b>	<b>-4.000</b>	<b>417.282</b>	<b>120.264</b>	<b>85.869</b>	<b>64.797</b>	<b>63.283</b>	<b>25.442</b>	<b>57.626</b>
<i>A. Gemeenschapsgoederen en bedrijfsmatige materiële vaste activa</i>	421.282	-4.000	417.282	120.264	85.869	64.797	63.283	25.442	57.626
1. Terreinen en gebouwen	353.870	-4.000	349.870	120.264	75.055	58.687	31.871	13.021	50.972
<i>Budgetwijziging</i>		-4.000							-4.000
2. Wegen en overige infrastructuur									
3. Roerende goederen	67.412		67.412		10.814	6.111	31.412	12.421	6.654
4. Leasing en soortgelijke rechten									
5. Erfgoed									
<i>B. Overige materiële vaste activa</i>									
1. Onroerende goederen									
2. Roerende goederen									
<i>C. Vooruitbetalingen op investeringen in materiële vaste activa</i>									
<b>III. Investerings in immateriële vaste activa</b>	<b>18.611</b>		<b>18.611</b>	<b>6.080</b>	<b>6.080</b>	<b>6.450</b>			
<b>IV. Toegestane investeringssubsidies</b>									
<b>TOTAAL UITGAVEN</b>	<b>439.892</b>	<b>-4.000</b>	<b>435.892</b>	<b>126.344</b>	<b>91.949</b>	<b>71.247</b>	<b>63.283</b>	<b>25.442</b>	<b>57.626</b>



## De financiële nota bij de budgetwijziging 2019/2

DEEL 2: ONTVANGSTEN	Verbinteniskredieten			Transactiekredieten					
	Vorig krediet	Wijziging	Nieuw krediet	Jaar 2014	Jaar 2015	Jaar 2016	Jaar 2017	Jaar 2018	Jaar 2019
<b>I. Verkoop van financiële vaste activa</b>									
<i>A. Extern verzelfstandigde agentschappen</i>									
<i>B. Intergemeentelijke samenwerkingsverbanden en soortgelijke entiteiten</i>									
<i>C. Publiek-Private Samenwerkingsverbanden</i>									
<i>D. OCMW-verenigingen</i>									
<i>E. Andere financiële vaste activa</i>									
<b>II. Verkoop van materiële vaste activa</b>									
<i>A. Gemeenschapsgoederen en bedrijfsmatige materiële vaste activa</i>									
1. Terreinen en gebouwen									
2. Wegen en overige infrastructuur									
3. Roerende goederen									
4. Leasing en soortgelijke rechten									
5. Erfgoed									
<i>B. Overige materiële vaste activa</i>									
1. Onroerende goederen									
2. Roerende goederen									
<i>C. Ontvangen vooruitbetalingen op de verkoop van materiële vaste activa</i>									
<b>III. Verkoop van immateriële vaste activa</b>									
<b>IV. Investeringsubsidies en -schenkingen</b>									
<b>TOTAAL ONTVANGSTEN</b>									



## De financiële nota bij de budgetwijziging 2019/2

Enveloppe ontstaan in 2014

Enveloppe BRW2014/001 : Brandweerzone

DEEL 1: UITGAVEN	Verbintiskredieten			Transactiekredieten					
	Vorig krediet	Wijziging	Nieuw krediet	Jaar 2014	Jaar 2015	Jaar 2016	Jaar 2017	Jaar 2018	Jaar 2019
<b>I. Investerings in financiële vaste activa</b>									
<i>A. Extern verzelfstandigde agentschappen</i>									
<i>B. Intergemeentelijke samenwerkingsverbanden en soortgelijke entiteiten</i>									
<i>C. Publiek-Private Samenwerkingsverbanden</i>									
<i>D. OCMW-verenigingen</i>									
<i>E. Andere financiële vaste activa</i>									
<b>II. Investerings in materiële vaste activa</b>									
<i>A. Gemeenschapsgoederen en bedrijfsmatige materiële vaste activa</i>									
1. Terreinen en gebouwen									
2. Wegen en overige infrastructuur									
3. Roerende goederen									
4. Leasing en soortgelijke rechten									
5. Erfgoed									
<i>B. Overige materiële vaste activa</i>									
1. Onroerende goederen									
2. Roerende goederen									
<i>C. Vooruitbetalingen op investeringen in materiële vaste activa</i>									
<b>III. Investerings in immateriële vaste activa</b>									
<b>IV. Toegestane investeringssubsidies</b>	<b>1.116.572</b>	<b>-434.275</b>	<b>682.298</b>		<b>116.489</b>	<b>228.802</b>			<b>337.007</b>
<i>Budgetwijziging</i>		<i>-434.275</i>							<i>-74.188</i>
<b>TOTAAL UITGAVEN</b>	<b>1.116.572</b>	<b>-434.275</b>	<b>682.298</b>		<b>116.489</b>	<b>228.802</b>			<b>337.007</b>



## De financiële nota bij de budgetwijziging 2019/2

DEEL 2: ONTVANGSTEN	Verbinteniskredieten			Transactiekredieten					
	Vorig krediet	Wijziging	Nieuw krediet	Jaar 2014	Jaar 2015	Jaar 2016	Jaar 2017	Jaar 2018	Jaar 2019
<b>I. Verkoop van financiële vaste activa</b>									
<i>A. Extern verzelfstandigde agentschappen</i>									
<i>B. Intergemeentelijke samenwerkingsverbanden en soortgelijke entiteiten</i>									
<i>C. Publiek-Private Samenwerkingsverbanden</i>									
<i>D. OCMW-verenigingen</i>									
<i>E. Andere financiële vaste activa</i>									
<b>II. Verkoop van materiële vaste activa</b>									
<i>A. Gemeenschapsgoederen en bedrijfsmatige materiële vaste activa</i>									
1. Terreinen en gebouwen									
2. Wegen en overige infrastructuur									
3. Roerende goederen									
4. Leasing en soortgelijke rechten									
5. Erfgoed									
<i>B. Overige materiële vaste activa</i>									
1. Onroerende goederen									
2. Roerende goederen									
<i>C. Ontvangen vooruitbetalingen op de verkoop van materiële vaste activa</i>									
<b>III. Verkoop van immateriële vaste activa</b>									
<b>IV. Investeringsubsidies en -schenkingen</b>									
<b>TOTAAL ONTVANGSTEN</b>									



## De financiële nota bij de budgetwijziging 2019/2

Enveloppe DIV2019/001 : Diverse projecten

Enveloppe ontstaan in 2019

DEEL 1: UITGAVEN	Verbintenis kredieten			Transactiekredieten					
	Vorig krediet	Wijziging	Nieuw krediet	Jaar 2014	Jaar 2015	Jaar 2016	Jaar 2017	Jaar 2018	Jaar 2019
<b>I. Investerings in financiële vaste activa</b>									
<i>A. Extern verzelfstandigde agentschappen</i>									
<i>B. Intergemeentelijke samenwerkingsverbanden en soortgelijke entiteiten</i>									
<i>C. Publiek-Private Samenwerkingsverbanden</i>									
<i>D. OCMW-verenigingen</i>									
<i>E. Andere financiële vaste activa</i>									
<b>II. Investerings in materiële vaste activa</b>									
<i>A. Gemeenschapsgoederen en bedrijfsmatige materiële vaste activa</i>									
1. Terreinen en gebouwen									
2. Wegen en overige infrastructuur									
3. Roerende goederen									
4. Leasing en soortgelijke rechten									
5. Erfgoed									
<i>B. Overige materiële vaste activa</i>									
1. Onroerende goederen									
2. Roerende goederen									
<i>C. Vooruitbetalingen op investeringen in materiële vaste activa</i>									
<b>III. Investerings in immateriële vaste activa</b>		<b>3.937</b>	<b>3.937</b>						<b>3.937</b>
<i>Budgetwijziging</i>		3.937							3.937
<b>IV. Toegestane investeringssubsidies</b>									
<b>TOTAAL UITGAVEN</b>		<b>3.937</b>	<b>3.937</b>						<b>3.937</b>



## De financiële nota bij de budgetwijziging 2019/2

DEEL 2: ONTVANGSTEN	Verbinteniskredieten			Transactiekredieten					
	Vorig krediet	Wijziging	Nieuw krediet	Jaar 2014	Jaar 2015	Jaar 2016	Jaar 2017	Jaar 2018	Jaar 2019
<b>I. Verkoop van financiële vaste activa</b>									
<i>A. Extern verzelfstandigde agentschappen soortgelijke entiteiten</i>									
<i>C. Publiek-Private Samenwerkingsverbanden</i>									
<i>D. OCMW-verenigingen</i>									
<i>E. Andere financiële vaste activa</i>									
<b>II. Verkoop van materiële vaste activa</b>									
<i>materiële vaste activa</i>									
1. Terreinen en gebouwen									
2. Wegen en overige infrastructuur									
3. Roerende goederen									
4. Leasing en soortgelijke rechten									
5. Erfgoed									
<i>B. Overige materiële vaste activa</i>									
1. Onroerende goederen									
2. Roerende goederen									
<i>materiële vaste activa</i>									
<b>III. Verkoop van immateriële vaste activa</b>									
<b>IV. Investeringsubsidies en -schenkingen</b>									
<b>TOTAAL ONTVANGSTEN</b>									



## De financiële nota bij de budgetwijziging 2019/2

Enveloppe ontstaan in 2014

Enveloppe ENG2014/001 : Energiebesparende maatregelen

DEEL 1: UITGAVEN	Verbindeniskredieten			Transactiekredieten					
	Vorig krediet	Wijziging	Nieuw krediet	Jaar 2014	Jaar 2015	Jaar 2016	Jaar 2017	Jaar 2018	Jaar 2019
<b>I. Investerings in financiële vaste activa</b>									
<i>A. Extern verzelfstandigde agentschappen</i>									
<i>B. Intergemeentelijke samenwerkingsverbanden en soortgelijke entiteiten</i>									
<i>C. Publiek-Private Samenwerkingsverbanden</i>									
<i>D. OCMW-verenigingen</i>									
<i>E. Andere financiële vaste activa</i>									
<b>II. Investerings in materiële vaste activa</b>	<b>258.444</b>	<b>-122.172</b>	<b>136.272</b>	<b>4.038</b>	<b>32.007</b>	<b>86.295</b>	<b>4.208</b>	<b>8.561</b>	<b>1.162</b>
<i>A. Gemeenschapsgoederen en bedrijfsmatige materiële vaste activa</i>	258.444	-122.172	136.272	4.038	32.007	86.295	4.208	8.561	1.162
1. Terreinen en gebouwen	258.444	-122.172	136.272	4.038	32.007	86.295	4.208	8.561	1.162
<i>Budgetwijziging</i>		-122.172							-122.172
2. Wegen en overige infrastructuur									
3. Roerende goederen									
4. Leasing en soortgelijke rechten									
5. Erfgoed									
<i>B. Overige materiële vaste activa</i>									
1. Onroerende goederen									
2. Roerende goederen									
<i>C. Vooruitbetalingen op investeringen in materiële vaste activa</i>									
<b>III. Investerings in immateriële vaste activa</b>									
<b>IV. Toegestane investeringssubsidies</b>	<b>140.000</b>	<b>-828</b>	<b>139.172</b>				<b>99.422</b>	<b>39.750</b>	
<i>Budgetwijziging</i>		-828							-828
<b>TOTAAL UITGAVEN</b>	<b>398.444</b>	<b>-123.000</b>	<b>275.444</b>	<b>4.038</b>	<b>32.007</b>	<b>86.295</b>	<b>103.630</b>	<b>48.311</b>	<b>1.162</b>





## De financiële nota bij de budgetwijziging 2019/2

DEEL 2: ONTVANGSTEN	Verbinteniskredieten			Transactiekredieten					
	Vorig krediet	Wijziging	Nieuw krediet	Jaar 2014	Jaar 2015	Jaar 2016	Jaar 2017	Jaar 2018	Jaar 2019
<b>I. Verkoop van financiële vaste activa</b>									
<i>A. Extern verzelfstandigde agentschappen</i>									
<i>B. Intergemeentelijke samenwerkingsverbanden en soortgelijke entiteiten</i>									
<i>C. Publiek-Private Samenwerkingsverbanden</i>									
<i>D. OCMW-verenigingen</i>									
<i>E. Andere financiële vaste activa</i>									
<b>II. Verkoop van materiële vaste activa</b>									
<i>A. Gemeenschapsgoederen en bedrijfsmatige materiële vaste activa</i>									
1. Terreinen en gebouwen									
2. Wegen en overige infrastructuur									
3. Roerende goederen									
4. Leasing en soortgelijke rechten									
5. Erfgoed									
<i>B. Overige materiële vaste activa</i>									
1. Onroerende goederen									
2. Roerende goederen									
<i>C. Ontvangen vooruitbetalingen op de verkoop van materiële vaste activa</i>									
<b>III. Verkoop van immateriële vaste activa</b>									
<b>IV. Investeringsubsidies en -schenkingen</b>	<b>519</b>		<b>519</b>					<b>519</b>	
<b>TOTAAL ONTVANGSTEN</b>	<b>519</b>		<b>519</b>					<b>519</b>	



## De financiële nota bij de budgetwijziging 2019/2

Enveloppe ontstaan in 2014

Enveloppe INF2014/001 : Aankoop van informaticamateriaal

DEEL 1: UITGAVEN	Verbinteniskredieten			Transactiekredieten					
	Vorig krediet	Wijziging	Nieuw krediet	Jaar 2014	Jaar 2015	Jaar 2016	Jaar 2017	Jaar 2018	Jaar 2019
<b>I. Investerings in financiële vaste activa</b>									
<i>A. Extern verzelfstandigde agentschappen</i>									
<i>B. Intergemeentelijke samenwerkingsverbanden en soortgelijke entiteiten</i>									
<i>C. Publiek-Private Samenwerkingsverbanden</i>									
<i>D. OCMW-verenigingen</i>									
<i>E. Andere financiële vaste activa</i>									
<b>II. Investerings in materiële vaste activa</b>	<b>1.237.689</b>	<b>-42.259</b>	<b>1.195.430</b>	<b>78.609</b>	<b>48.480</b>	<b>316.601</b>	<b>238.293</b>	<b>148.843</b>	<b>364.604</b>
<i>A. Gemeenschapsgoederen en bedrijfsmatige materiële vaste activa</i>	1.237.689	-42.259	1.195.430	78.609	48.480	316.601	238.293	148.843	364.604
1. Terreinen en gebouwen									
2. Wegen en overige infrastructuur									
3. Roerende goederen	1.237.689	-42.259	1.195.430	78.609	48.480	316.601	238.293	148.843	364.604
<i>Budgetwijziging</i>		-42.259							-12.259
4. Leasing en soortgelijke rechten									
5. Erfgoed									
<i>B. Overige materiële vaste activa</i>									
1. Onroerende goederen									
2. Roerende goederen									
<i>C. Vooruitbetalingen op investeringen in materiële vaste activa</i>									
<b>III. Investerings in immateriële vaste activa</b>	<b>53.755</b>		<b>53.755</b>		<b>53.755</b>				
<b>IV. Toegestane investeringssubsidies</b>									
<b>TOTAAL UITGAVEN</b>	<b>1.291.444</b>	<b>-42.259</b>	<b>1.249.185</b>	<b>78.609</b>	<b>102.235</b>	<b>316.601</b>	<b>238.293</b>	<b>148.843</b>	<b>364.604</b>



## De financiële nota bij de budgetwijziging 2019/2


DEEL 2: ONTVANGSTEN	Verbinteniskredieten			Transactiekredieten					
	Vorig krediet	Wijziging	Nieuw krediet	Jaar 2014	Jaar 2015	Jaar 2016	Jaar 2017	Jaar 2018	Jaar 2019
<b>I. Verkoop van financiële vaste activa</b>									
<i>A. Extern verzelfstandigde agentschappen</i>									
<i>B. Intergemeentelijke samenwerkingsverbanden en soortgelijke entiteiten</i>									
<i>C. Publiek-Private Samenwerkingsverbanden</i>									
<i>D. OCMW-verenigingen</i>									
<i>E. Andere financiële vaste activa</i>									
<b>II. Verkoop van materiële vaste activa</b>	<b>9.424</b>		<b>9.424</b>			<b>9.424</b>			
<i>A. Gemeenschapsgoederen en bedrijfsmatige materiële vaste activa</i>	9.424		9.424			9.424			
1. Terreinen en gebouwen									
2. Wegen en overige infrastructuur									
3. Roerende goederen	9.424		9.424			9.424			
4. Leasing en soortgelijke rechten									
5. Erfgoed									
<i>B. Overige materiële vaste activa</i>									
1. Onroerende goederen									
2. Roerende goederen									
<i>C. Ontvangen vooruitbetalingen op de verkoop van materiële vaste activa</i>									
<b>III. Verkoop van immateriële vaste activa</b>									
<b>IV. Investeringsubsidies en -schenkingen</b>	<b>110.824</b>		<b>110.824</b>	<b>12.823</b>		<b>27.926</b>	<b>13.202</b>	<b>13.300</b>	<b>43.574</b>
<b>TOTAAL ONTVANGSTEN</b>	<b>120.248</b>		<b>120.248</b>	<b>12.823</b>		<b>37.350</b>	<b>13.202</b>	<b>13.300</b>	<b>43.574</b>



Enveloppe ontstaan in 2014

## Enveloppe KFB2014/001 : Investeringsstoelagen aan de kerkfabrieken

DEEL 1: UITGAVEN	Verbinteniskredieten			Transactiekredieten					
	Vorig krediet	Wijziging	Nieuw krediet	Jaar 2014	Jaar 2015	Jaar 2016	Jaar 2017	Jaar 2018	Jaar 2019
<b>I. Investerings in financiële vaste activa</b>									
<i>A. Extern verzelfstandigde agentschappen</i>									
<i>B. Intergemeentelijke samenwerkingsverbanden en soortgelijke entiteiten</i>									
<i>C. Publiek-Private Samenwerkingsverbanden</i>									
<i>D. OCMW-verenigingen</i>									
<i>E. Andere financiële vaste activa</i>									
<b>II. Investerings in materiële vaste activa</b>									
<i>A. Gemeenschapsgoederen en bedrijfsmatige materiële vaste activa</i>									
1. Terreinen en gebouwen									
2. Wegen en overige infrastructuur									
3. Roerende goederen									
4. Leasing en soortgelijke rechten									
5. Erfgoed									
<i>B. Overige materiële vaste activa</i>									
1. Onroerende goederen									
2. Roerende goederen									
<i>C. Vooruitbetalingen op investeringen in materiële vaste activa</i>									
<b>III. Investerings in immateriële vaste activa</b>	<b>23.748</b>	<b>3.780</b>	<b>27.528</b>					<b>16.638</b>	<b>10.890</b>
<i>Budgetwijziging</i>		3.780							3.780
<b>IV. Toegestane investeringssubsidies</b>	<b>2.737.836</b>	<b>-150.000</b>	<b>2.587.836</b>	<b>507.368</b>	<b>677.946</b>	<b>307.198</b>	<b>201.036</b>	<b>516.713</b>	<b>377.573</b>
<i>Budgetwijziging</i>		-150.000							150.000
<b>TOTAAL UITGAVEN</b>	<b>2.761.583</b>	<b>-146.220</b>	<b>2.615.363</b>	<b>507.368</b>	<b>677.946</b>	<b>307.198</b>	<b>201.036</b>	<b>533.351</b>	<b>388.463</b>





## De financiële nota bij de budgetwijziging 2019/2

DEEL 2: ONTVANGSTEN	Verbinteniskredieten			Transactiekredieten					
	Vorig krediet	Wijziging	Nieuw krediet	Jaar 2014	Jaar 2015	Jaar 2016	Jaar 2017	Jaar 2018	Jaar 2019
<b>I. Verkoop van financiële vaste activa</b>									
<i>A. Extern verzelfstandigde agentschappen</i>									
<i>B. Intergemeentelijke samenwerkingsverbanden en soortgelijke entiteiten</i>									
<i>C. Publiek-Private Samenwerkingsverbanden</i>									
<i>D. OCMW-verenigingen</i>									
<i>E. Andere financiële vaste activa</i>									
<b>II. Verkoop van materiële vaste activa</b>									
<i>A. Gemeenschapsgoederen en bedrijfsmatige materiële vaste activa</i>									
1. Terreinen en gebouwen									
2. Wegen en overige infrastructuur									
3. Roerende goederen									
4. Leasing en soortgelijke rechten									
5. Erfgoed									
<i>B. Overige materiële vaste activa</i>									
1. Onroerende goederen									
2. Roerende goederen									
<i>C. Ontvangen vooruitbetalingen op de verkoop van materiële vaste activa</i>									
<b>III. Verkoop van immateriële vaste activa</b>									
<b>IV. Investeringsubsidies en -schenkingen</b>									
<b>TOTAAL ONTVANGSTEN</b>									



## De financiële nota bij de budgetwijziging 2019/2

Enveloppe ontstaan in 2014

Enveloppe LEC2014/001 : Aantrekking bedrijven in de shoppingsstad Ninove

DEEL 1: UITGAVEN	Verbinteniskredieten			Transactiekredieten					
	Vorig krediet	Wijziging	Nieuw krediet	Jaar 2014	Jaar 2015	Jaar 2016	Jaar 2017	Jaar 2018	Jaar 2019
<b>I. Investerings in financiële vaste activa</b>									
<i>A. Extern verzelfstandigde agentschappen</i>									
<i>B. Intergemeentelijke samenwerkingsverbanden en soortgelijke entiteiten</i>									
<i>C. Publiek-Private Samenwerkingsverbanden</i>									
<i>D. OCMW-verenigingen</i>									
<i>E. Andere financiële vaste activa</i>									
<b>II. Investerings in materiële vaste activa</b>	<b>244.221</b>		<b>244.221</b>	<b>11.486</b>	<b>6.064</b>	<b>122.471</b>	<b>62.894</b>	<b>21.306</b>	<b>20.000</b>
<i>A. Gemeenschapsgoederen en bedrijfsmatige materiële vaste activa</i>	244.221		244.221	11.486	6.064	122.471	62.894	21.306	20.000
1. Terreinen en gebouwen	25.108		25.108	11.486	5.883	7.739			
2. Wegen en overige infrastructuur	219.114		219.114		182	114.732	62.894	21.306	20.000
3. Roerende goederen									
4. Leasing en soortgelijke rechten									
5. Erfgoed									
<i>B. Overige materiële vaste activa</i>									
1. Onroerende goederen									
2. Roerende goederen									
<i>C. Vooruitbetalingen op investeringen in materiële vaste activa</i>									
<b>III. Investerings in immateriële vaste activa</b>	<b>58.319</b>	<b>-289</b>	<b>58.030</b>				<b>22.964</b>	<b>7.079</b>	<b>27.987</b>
<i>Budgetwijziging</i>		-289							-289
<b>IV. Toegestane investeringssubsidies</b>									
<b>TOTAAL UITGAVEN</b>	<b>302.540</b>	<b>-289</b>	<b>302.251</b>	<b>11.486</b>	<b>6.064</b>	<b>122.471</b>	<b>85.858</b>	<b>28.385</b>	<b>47.987</b>



## De financiële nota bij de budgetwijziging 2019/2

DEEL 2: ONTVANGSTEN	Verbinteniskredieten			Transactiekredieten					
	Vorig krediet	Wijziging	Nieuw krediet	Jaar 2014	Jaar 2015	Jaar 2016	Jaar 2017	Jaar 2018	Jaar 2019
<b>I. Verkoop van financiële vaste activa</b>									
<i>A. Extern verzelfstandigde agentschappen</i>									
<i>B. Intergemeentelijke samenwerkingsverbanden en soortgelijke entiteiten</i>									
<i>C. Publiek-Private Samenwerkingsverbanden</i>									
<i>D. OCMW-verenigingen</i>									
<i>E. Andere financiële vaste activa</i>									
<b>II. Verkoop van materiële vaste activa</b>									
<i>A. Gemeenschapsgoederen en bedrijfsmatige materiële vaste activa</i>									
1. Terreinen en gebouwen									
2. Wegen en overige infrastructuur									
3. Roerende goederen									
4. Leasing en soortgelijke rechten									
5. Erfgoed									
<i>B. Overige materiële vaste activa</i>									
1. Onroerende goederen									
2. Roerende goederen									
<i>C. Ontvangen vooruitbetalingen op de verkoop van materiële vaste activa</i>									
<b>III. Verkoop van immateriële vaste activa</b>									
<b>IV. Investeringsubsidies en -schenkingen</b>	<b>5.943</b>		<b>5.943</b>			<b>1.750</b>		<b>4.193</b>	
<b>TOTAAL ONTVANGSTEN</b>	<b>5.943</b>		<b>5.943</b>			<b>1.750</b>		<b>4.193</b>	



## De financiële nota bij de budgetwijziging 2019/2

Enveloppe MAT2014/001 : Aankoop van installaties, machines en uitrusting

Enveloppe ontstaan in 2014

DEEL 1: UITGAVEN	Verbteniskredieten			Transactiekredieten					
	Vorig krediet	Wijziging	Nieuw krediet	Jaar 2014	Jaar 2015	Jaar 2016	Jaar 2017	Jaar 2018	Jaar 2019
<b>I. Investerings in financiële vaste activa</b>	<b>53.411</b>		<b>53.411</b>			<b>1.794</b>	<b>51.617</b>		
<i>A. Extern verzelfstandigde agentschappen</i>									
<i>B. Intergemeentelijke samenwerkingsverbanden en soortgelijke entiteiten</i>	1.794		1.794			1.794			
<i>C. Publiek-Private Samenwerkingsverbanden</i>									
<i>D. OCMW-verenigingen</i>									
<i>E. Andere financiële vaste activa</i>	51.617		51.617				51.617		
<b>II. Investerings in materiële vaste activa</b>	<b>810.819</b>	<b>-4.892</b>	<b>805.927</b>	<b>155.791</b>	<b>162.760</b>	<b>70.337</b>	<b>103.596</b>	<b>171.912</b>	<b>141.529</b>
<i>A. Gemeenschapsgoederen en bedrijfsmatige materiële vaste activa</i>	810.819	-4.892	805.927	155.791	162.760	70.337	103.596	171.912	141.529
1. Terreinen en gebouwen									
2. Wegen en overige infrastructuur									
3. Roerende goederen	810.819	-4.892	805.927	155.791	162.760	70.337	103.596	171.912	141.529
<i>Budgetwijziging</i>		-4.892							-4.892
4. Leasing en soortgelijke rechten									
5. Erfgoed									
<i>B. Overige materiële vaste activa</i>									
1. Onroerende goederen									
2. Roerende goederen									
<i>C. Vooruitbetalingen op investeringen in materiële vaste activa</i>									
<b>III. Investerings in immateriële vaste activa</b>									
<b>IV. Toegestane investeringssubsidies</b>									
<b>TOTAAL UITGAVEN</b>	<b>864.230</b>	<b>-4.892</b>	<b>859.338</b>	<b>155.791</b>	<b>162.760</b>	<b>72.131</b>	<b>155.214</b>	<b>171.912</b>	<b>141.529</b>





## De financiële nota bij de budgetwijziging 2019/2

DEEL 2: ONTVANGSTEN	Verbinteniskredieten			Transactiekredieten					
	Vorig krediet	Wijziging	Nieuw krediet	Jaar 2014	Jaar 2015	Jaar 2016	Jaar 2017	Jaar 2018	Jaar 2019
<b>I. Verkoop van financiële vaste activa</b>			0				44		-44
<i>A. Extern verzelfstandigde agentschappen</i>									
<i>B. Intergemeentelijke samenwerkingsverbanden en soortgelijke entiteiten</i>			0				44		-44
<i>C. Publiek-Private Samenwerkingsverbanden</i>									
<i>D. OCMW-verenigingen</i>									
<i>E. Andere financiële vaste activa</i>									
<b>II. Verkoop van materiële vaste activa</b>	3.467		3.467	3.467					
<i>A. Gemeenschapsgoederen en bedrijfsmatige materiële vaste activa</i>	3.467		3.467	3.467					
1. Terreinen en gebouwen									
2. Wegen en overige infrastructuur									
3. Roerende goederen	3.467		3.467	3.467					
4. Leasing en soortgelijke rechten									
5. Erfgoed									
<i>B. Overige materiële vaste activa</i>									
1. Onroerende goederen									
2. Roerende goederen									
<i>C. Ontvangen vooruitbetalingen op de verkoop van materiële vaste activa</i>									
<b>III. Verkoop van immateriële vaste activa</b>									
<b>IV. Investeringsubsidies en -schenkingen</b>	10.380		10.380	10.380					
<b>TOTAAL ONTVANGSTEN</b>	<b>13.847</b>		<b>13.847</b>	<b>13.847</b>			<b>44</b>		<b>-44</b>



## De financiële nota bij de budgetwijziging 2019/2

Enveloppe MEU2014/001 : Aankoop van meubilair en kantooruitrusting

Enveloppe ontstaan in 2014

DEEL 1: UITGAVEN	Verbintiskredieten			Transactiekredieten					
	Vorig krediet	Wijziging	Nieuw krediet	Jaar 2014	Jaar 2015	Jaar 2016	Jaar 2017	Jaar 2018	Jaar 2019
<b>I. Investerings in financiële vaste activa</b>									
<i>A. Extern verzelfstandigde agentschappen</i> <i>B. Intergemeentelijke samenwerkingsverbanden en soortgelijke entiteiten</i> <i>C. Publiek-Private Samenwerkingsverbanden</i> <i>D. OCMW-verenigingen</i> <i>E. Andere financiële vaste activa</i>									
<b>II. Investerings in materiële vaste activa</b>	<b>384.921</b>	<b>-9.061</b>	<b>375.861</b>	<b>39.782</b>	<b>24.926</b>	<b>76.592</b>	<b>87.543</b>	<b>135.939</b>	<b>11.077</b>
<i>A. Gemeenschapsgoederen en bedrijfsmatige materiële vaste activa</i>	384.921	-9.061	375.861	39.782	24.926	76.592	87.543	135.939	11.077
1. Terreinen en gebouwen 2. Wegen en overige infrastructuur 3. Roerende goederen <i>Budgetwijziging</i>	384.921	-9.061 -9.061	375.861	39.782	24.926	76.592	87.543	135.939	11.077 -9.061
4. Leasing en soortgelijke rechten 5. Erfgoed <i>B. Overige materiële vaste activa</i>									
1. Onroerende goederen 2. Roerende goederen <i>C. Vooruitbetalingen op investeringen in materiële vaste activa</i>									
<b>III. Investerings in immateriële vaste activa</b>									
<b>IV. Toegestane investeringssubsidies</b>									
<b>TOTAAL UITGAVEN</b>	<b>384.921</b>	<b>-9.061</b>	<b>375.861</b>	<b>39.782</b>	<b>24.926</b>	<b>76.592</b>	<b>87.543</b>	<b>135.939</b>	<b>11.077</b>





## De financiële nota bij de budgetwijziging 2019/2

DEEL 2: ONTVANGSTEN	Verbinteniskredieten			Transactiekredieten					
	Vorig krediet	Wijziging	Nieuw krediet	Jaar 2014	Jaar 2015	Jaar 2016	Jaar 2017	Jaar 2018	Jaar 2019
<b>I. Verkoop van financiële vaste activa</b>									
<i>A. Extern verzelfstandigde agentschappen</i>									
<i>B. Intergemeentelijke samenwerkingsverbanden en soortgelijke entiteiten</i>									
<i>C. Publiek-Private Samenwerkingsverbanden</i>									
<i>D. OCMW-verenigingen</i>									
<i>E. Andere financiële vaste activa</i>									
<b>II. Verkoop van materiële vaste activa</b>									
<i>A. Gemeenschapsgoederen en bedrijfsmatige materiële vaste activa</i>									
1. Terreinen en gebouwen									
2. Wegen en overige infrastructuur									
3. Roerende goederen									
4. Leasing en soortgelijke rechten									
5. Erfgoed									
<i>B. Overige materiële vaste activa</i>									
1. Onroerende goederen									
2. Roerende goederen									
<i>C. Ontvangen vooruitbetalingen op de verkoop van materiële vaste activa</i>									
<b>III. Verkoop van immateriële vaste activa</b>									
<b>IV. Investeringsubsidies en -schenkingen</b>									
<b>TOTAAL ONTVANGSTEN</b>									



## De financiële nota bij de budgetwijziging 2019/2

Enveloppe MIL2014/001 : Duurzaam beleid, groen- en milieuprojecten

Enveloppe ontstaan in 2014

DEEL 1: UITGAVEN	Verbintiskredieten			Transactiekredieten					
	Vorig krediet	Wijziging	Nieuw krediet	Jaar 2014	Jaar 2015	Jaar 2016	Jaar 2017	Jaar 2018	Jaar 2019
<b>I. Investerings in financiële vaste activa</b>									
<i>A. Extern verzelfstandigde agentschappen</i>									
<i>B. Intergemeentelijke samenwerkingsverbanden en soortgelijke entiteiten</i>									
<i>C. Publiek-Private Samenwerkingsverbanden</i>									
<i>D. OCMW-verenigingen</i>									
<i>E. Andere financiële vaste activa</i>									
<b>II. Investerings in materiële vaste activa</b>	<b>1.217.122</b>	<b>-140.700</b>	<b>1.076.422</b>	<b>20.739</b>	<b>12.759</b>	<b>54.097</b>	<b>62.671</b>	<b>329.853</b>	<b>596.303</b>
<i>A. Gemeenschapsgoederen en bedrijfsmatige materiële vaste activa</i>	1.217.122	-140.700	1.076.422	20.739	12.759	54.097	62.671	329.853	596.303
1. Terreinen en gebouwen	1.071.322	-36.950	1.034.371	10.696	10.100	54.097	43.323	329.853	586.303
<i>Budgetwijziging</i>		-36.950							-36.950
2. Wegen en overige infrastructuur	145.800	-103.750	42.050	10.043	2.660		19.348		10.000
<i>Budgetwijziging</i>		-103.750							-40.000
3. Roerende goederen									
4. Leasing en soortgelijke rechten									
5. Erfgoed									
<i>B. Overige materiële vaste activa</i>									
1. Onroerende goederen									
2. Roerende goederen									
<i>C. Vooruitbetalingen op investeringen in materiële vaste activa</i>									
<b>III. Investerings in immateriële vaste activa</b>	<b>115.363</b>	<b>-42.932</b>	<b>72.431</b>			<b>2.075</b>			<b>70.356</b>
<i>Budgetwijziging</i>		-42.932							-42.932
<b>IV. Toegestane investeringssubsidies</b>									
<b>TOTAAL UITGAVEN</b>	<b>1.332.485</b>	<b>-183.632</b>	<b>1.148.853</b>	<b>20.739</b>	<b>12.759</b>	<b>56.172</b>	<b>62.671</b>	<b>329.853</b>	<b>666.659</b>



## De financiële nota bij de budgetwijziging 2019/2

DEEL 2: ONTVANGSTEN	Verbinteniskredieten			Transactiekredieten					
	Vorig krediet	Wijziging	Nieuw krediet	Jaar 2014	Jaar 2015	Jaar 2016	Jaar 2017	Jaar 2018	Jaar 2019
<b>I. Verkoop van financiële vaste activa</b>									
<i>A. Extern verzelfstandigde agentschappen</i>									
<i>B. Intergemeentelijke samenwerkingsverbanden en soortgelijke entiteiten</i>									
<i>C. Publiek-Private Samenwerkingsverbanden</i>									
<i>D. OCMW-verenigingen</i>									
<i>E. Andere financiële vaste activa</i>									
<b>II. Verkoop van materiële vaste activa</b>									
<i>A. Gemeenschapsgoederen en bedrijfsmatige materiële vaste activa</i>									
1. Terreinen en gebouwen									
2. Wegen en overige infrastructuur									
3. Roerende goederen									
4. Leasing en soortgelijke rechten									
5. Erfgoed									
<i>B. Overige materiële vaste activa</i>									
1. Onroerende goederen									
2. Roerende goederen									
<i>C. Ontvangen vooruitbetalingen op de verkoop van materiële vaste activa</i>									
<b>III. Verkoop van immateriële vaste activa</b>									
<b>IV. Investeringsubsidies en -schenkingen</b>	<b>119.442</b>		<b>119.442</b>	<b>34.545</b>		<b>28.523</b>		<b>2.397</b>	<b>53.977</b>
<b>TOTAAL ONTVANGSTEN</b>	<b>119.442</b>		<b>119.442</b>	<b>34.545</b>		<b>28.523</b>		<b>2.397</b>	<b>53.977</b>

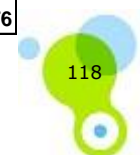


## De financiële nota bij de budgetwijziging 2019/2

Enveloppe MOB2014/001 : Verkeer, mobiliteit en veiligheid

Enveloppe ontstaan in 2014

DEEL 1: UITGAVEN	Verbinteniskredieten			Transactiekredieten					
	Vorig krediet	Wijziging	Nieuw krediet	Jaar 2014	Jaar 2015	Jaar 2016	Jaar 2017	Jaar 2018	Jaar 2019
<b>I. Investerings in financiële vaste activa</b>	<b>6.767</b>		<b>6.767</b>	<b>1.554</b>	<b>1.639</b>	<b>1.728</b>	<b>583</b>	<b>615</b>	<b>648</b>
<i>A. Extern verzelfstandigde agentschappen</i>									
<i>B. Intergemeentelijke samenwerkingsverbanden en soortgelijke entiteiten</i>	6.767		6.767	1.554	1.639	1.728	583	615	648
<i>C. Publiek-Private Samenwerkingsverbanden</i>									
<i>D. OCMW-verenigingen</i>									
<i>E. Andere financiële vaste activa</i>									
<b>II. Investerings in materiële vaste activa</b>	<b>2.959.148</b>	<b>-1.049.315</b>	<b>1.909.833</b>	<b>20.904</b>	<b>41.887</b>	<b>458.734</b>	<b>259.878</b>	<b>583.991</b>	<b>544.438</b>
<i>A. Gemeenschapsgoederen en bedrijfsmatige materiële vaste activa</i>	2.959.148	-1.049.315	1.909.833	20.904	41.887	458.734	259.878	583.991	544.438
1. Terreinen en gebouwen									
2. Wegen en overige infrastructuur	2.959.148	-1.049.315	1.909.833	20.904	41.887	458.734	259.878	583.991	544.438
<i>Budgetwijziging</i>		-1.049.315							-755.500
3. Roerende goederen									
4. Leasing en soortgelijke rechten									
5. Erfgoed									
<i>B. Overige materiële vaste activa</i>									
1. Onroerende goederen									
2. Roerende goederen									
<i>C. Vooruitbetalingen op investeringen in materiële vaste activa</i>									
<b>III. Investerings in immateriële vaste activa</b>	<b>69.634</b>	<b>-15.713</b>	<b>53.921</b>	<b>9.380</b>	<b>5.254</b>	<b>17.455</b>	<b>6.653</b>	<b>12.888</b>	<b>2.290</b>
<i>Budgetwijziging</i>		-15.713							-15.713
<b>IV. Toegestane investeringssubsidies</b>	<b>2.286</b>		<b>2.286</b>				<b>2.286</b>		
<b>TOTAAL UITGAVEN</b>	<b>3.037.834</b>	<b>-1.065.028</b>	<b>1.972.806</b>	<b>31.838</b>	<b>48.780</b>	<b>477.918</b>	<b>269.400</b>	<b>597.494</b>	<b>547.376</b>





## De financiële nota bij de budgetwijziging 2019/2

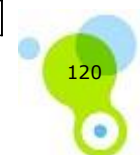
DEEL 2: ONTVANGSTEN	Verbinteniskredieten			Transactiekredieten					
	Vorig krediet	Wijziging	Nieuw krediet	Jaar 2014	Jaar 2015	Jaar 2016	Jaar 2017	Jaar 2018	Jaar 2019
<b>I. Verkoop van financiële vaste activa</b>									
<i>A. Extern verzelfstandigde agentschappen</i>									
<i>B. Intergemeentelijke samenwerkingsverbanden en soortgelijke entiteiten</i>									
<i>C. Publiek-Private Samenwerkingsverbanden</i>									
<i>D. OCMW-verenigingen</i>									
<i>E. Andere financiële vaste activa</i>									
<b>II. Verkoop van materiële vaste activa</b>									
<i>A. Gemeenschapsgoederen en bedrijfsmatige materiële vaste activa</i>									
1. Terreinen en gebouwen									
2. Wegen en overige infrastructuur									
3. Roerende goederen									
4. Leasing en soortgelijke rechten									
5. Erfgoed									
<i>B. Overige materiële vaste activa</i>									
1. Onroerende goederen									
2. Roerende goederen									
<i>C. Ontvangen vooruitbetalingen op de verkoop van materiële vaste activa</i>									
<b>III. Verkoop van immateriële vaste activa</b>									
<b>IV. Investeringsubsidies en -schenkingen</b>	<b>148.460</b>	<b>-35.250</b>	<b>113.210</b>	<b>4.247</b>			<b>8.463</b>	<b>3.510</b>	<b>96.990</b>
<i>Budgetwijziging</i>		-35.250							
<b>TOTAAL ONTVANGSTEN</b>	<b>148.460</b>	<b>-35.250</b>	<b>113.210</b>	<b>4.247</b>			<b>8.463</b>	<b>3.510</b>	<b>96.990</b>



## De financiële nota bij de budgetwijziging 2019/2

Enveloppe MON2014/001 : Restauratie en aankoop monumenten en ander erfgoed Enveloppe ontstaan in 2014

DEEL 1: UITGAVEN	Verbintiskredieten			Transactiekredieten					
	Vorig krediet	Wijziging	Nieuw krediet	Jaar 2014	Jaar 2015	Jaar 2016	Jaar 2017	Jaar 2018	Jaar 2019
<b>I. Investerings in financiële vaste activa</b>									
<i>A. Extern verzelfstandigde agentschappen</i>									
<i>B. Intergemeentelijke samenwerkingsverbanden en soortgelijke entiteiten</i>									
<i>C. Publiek-Private Samenwerkingsverbanden</i>									
<i>D. OCMW-verenigingen</i>									
<i>E. Andere financiële vaste activa</i>									
<b>II. Investerings in materiële vaste activa</b>	<b>779.490</b>	<b>-54.632</b>	<b>724.858</b>	<b>55.933</b>	<b>97.026</b>	<b>38.089</b>	<b>42.432</b>	<b>422.247</b>	<b>69.131</b>
<i>A. Gemeenschapsgoederen en bedrijfsmatige materiële vaste activa</i>	293.125	-47.180	245.945	43.567	85.671	38.089	40.067	27.816	10.735
1. Terreinen en gebouwen	198.102	-30.089	168.013	18.269	85.671	13.023	21.363	23.952	5.735
<i>Budgetwijziging</i>		-30.089							-30.089
2. Wegen en overige infrastructuur									
3. Roerende goederen									
4. Leasing en soortgelijke rechten									
5. Erfgoed	95.023	-17.091	77.932	25.299		25.066	18.704	3.864	5.000
<i>Budgetwijziging</i>		-17.091							-17.091
<i>B. Overige materiële vaste activa</i>	486.365	-7.452	478.913	12.365	11.355		2.365	394.432	58.396
1. Onroerende goederen	474.000	-7.452	466.548		11.355		2.365	394.432	58.396
<i>Budgetwijziging</i>		-7.452							-7.452
2. Roerende goederen	12.365		12.365	12.365					
<i>C. Vooruitbetalingen op investeringen in materiële vaste activa</i>									
<b>III. Investerings in immateriële vaste activa</b>	<b>12.354</b>		<b>12.354</b>						<b>12.354</b>
<b>IV. Toegestane investeringssubsidies</b>	<b>7.810</b>	<b>-7.810</b>	<b>0</b>						
<i>Budgetwijziging</i>		-7.810							-7.810
<b>TOTAAL UITGAVEN</b>	<b>799.654</b>	<b>-62.442</b>	<b>737.212</b>	<b>55.933</b>	<b>97.026</b>	<b>38.089</b>	<b>42.432</b>	<b>422.247</b>	<b>81.485</b>







## De financiële nota bij de budgetwijziging 2019/2

DEEL 2: ONTVANGSTEN	Verbinteniskredieten			Transactiekredieten					
	Vorig krediet	Wijziging	Nieuw krediet	Jaar 2014	Jaar 2015	Jaar 2016	Jaar 2017	Jaar 2018	Jaar 2019
<b>I. Verkoop van financiële vaste activa</b>									
<i>A. Extern verzelfstandigde agentschappen</i>									
<i>B. Intergemeentelijke samenwerkingsverbanden en soortgelijke entiteiten</i>									
<i>C. Publiek-Private Samenwerkingsverbanden</i>									
<i>D. OCMW-verenigingen</i>									
<i>E. Andere financiële vaste activa</i>									
<b>II. Verkoop van materiële vaste activa</b>									
<i>A. Gemeenschapsgoederen en bedrijfsmatige materiële vaste activa</i>									
1. Terreinen en gebouwen									
2. Wegen en overige infrastructuur									
3. Roerende goederen									
4. Leasing en soortgelijke rechten									
5. Erfgoed									
<i>B. Overige materiële vaste activa</i>									
1. Onroerende goederen									
2. Roerende goederen									
<i>C. Ontvangen vooruitbetalingen op de verkoop van materiële vaste activa</i>									
<b>III. Verkoop van immateriële vaste activa</b>									
<b>IV. Investeringsubsidies en -schenkingen</b>	<b>263.969</b>		<b>263.969</b>	<b>21.363</b>	<b>250</b>	<b>320</b>	<b>66.726</b>	<b>121.335</b>	<b>53.976</b>
<b>TOTAAL ONTVANGSTEN</b>	<b>263.969</b>		<b>263.969</b>	<b>21.363</b>	<b>250</b>	<b>320</b>	<b>66.726</b>	<b>121.335</b>	<b>53.976</b>



## De financiële nota bij de budgetwijziging 2019/2

Enveloppe OND2014/001 : Onderhoud aan terreinen en gebouwen van de stad

Enveloppe ontstaan in 2014

DEEL 1: UITGAVEN	Verbindeniskredieten			Transactiekredieten					
	Vorig krediet	Wijziging	Nieuw krediet	Jaar 2014	Jaar 2015	Jaar 2016	Jaar 2017	Jaar 2018	Jaar 2019
<b>I. Investerings in financiële vaste activa</b>									
<i>A. Extern verzelfstandigde agentschappen</i>									
<i>B. Intergemeentelijke samenwerkingsverbanden en soortgelijke entiteiten</i>									
<i>C. Publiek-Private Samenwerkingsverbanden</i>									
<i>D. OCMW-verenigingen</i>									
<i>E. Andere financiële vaste activa</i>									
<b>II. Investerings in materiële vaste activa</b>	<b>1.112.994</b>	<b>-467.774</b>	<b>645.221</b>	<b>54.166</b>	<b>30.118</b>	<b>3.004</b>	<b>110.253</b>	<b>62.109</b>	<b>385.570</b>
<i>A. Gemeenschapsgoederen en bedrijfsmatige materiële vaste activa</i>	1.112.994	-467.774	645.221	54.166	30.118	3.004	110.253	62.109	385.570
1. Terreinen en gebouwen	1.109.838	-466.441	643.397	54.166	30.118	3.004	110.253	62.109	383.746
<i>Budgetwijziging</i>		-466.441							-216.441
2. Wegen en overige infrastructuur									
3. Roerende goederen	1.824		1.824						1.824
4. Leasing en soortgelijke rechten									
5. Erfgoed	1.333	-1.333	0						
<i>Budgetwijziging</i>		-1.333							-1.333
<i>B. Overige materiële vaste activa</i>									
1. Onroerende goederen									
2. Roerende goederen									
<i>C. Vooruitbetalingen op investeringen in materiële vaste activa</i>									
<b>III. Investerings in immateriële vaste activa</b>									
<b>IV. Toegestane investeringssubsidies</b>	<b>99.692</b>		<b>99.692</b>				<b>99.692</b>		
<b>TOTAAL UITGAVEN</b>	<b>1.212.686</b>	<b>-467.774</b>	<b>744.913</b>	<b>54.166</b>	<b>30.118</b>	<b>3.004</b>	<b>209.945</b>	<b>62.109</b>	<b>385.570</b>



## De financiële nota bij de budgetwijziging 2019/2

DEEL 2: ONTVANGSTEN	Verbinteniskredieten			Transactiekredieten					
	Vorig krediet	Wijziging	Nieuw krediet	Jaar 2014	Jaar 2015	Jaar 2016	Jaar 2017	Jaar 2018	Jaar 2019
<b>I. Verkoop van financiële vaste activa</b>									
<i>A. Extern verzelfstandigde agentschappen</i>									
<i>B. Intergemeentelijke samenwerkingsverbanden en soortgelijke entiteiten</i>									
<i>C. Publiek-Private Samenwerkingsverbanden</i>									
<i>D. OCMW-verenigingen</i>									
<i>E. Andere financiële vaste activa</i>									
<b>II. Verkoop van materiële vaste activa</b>									
<i>A. Gemeenschapsgoederen en bedrijfsmatige materiële vaste activa</i>									
1. Terreinen en gebouwen									
2. Wegen en overige infrastructuur									
3. Roerende goederen									
4. Leasing en soortgelijke rechten									
5. Erfgoed									
<i>B. Overige materiële vaste activa</i>									
1. Onroerende goederen									
2. Roerende goederen									
<i>C. Ontvangen vooruitbetalingen op de verkoop van materiële vaste activa</i>									
<b>III. Verkoop van immateriële vaste activa</b>									
<b>IV. Investeringsubsidies en -schenkingen</b>									
<b>TOTAAL ONTVANGSTEN</b>									



## De financiële nota bij de budgetwijziging 2019/2

Enveloppe ONW2014/001 : Investeren in het stedelijk onderwijs

Enveloppe ontstaan in 2014

DEEL 1: UITGAVEN	Verbintiskredieten			Transactiekredieten					
	Vorig krediet	Wijziging	Nieuw krediet	Jaar 2014	Jaar 2015	Jaar 2016	Jaar 2017	Jaar 2018	Jaar 2019
<b>I. Investerings in financiële vaste activa</b>									
<i>A. Extern verzelfstandigde agentschappen</i>									
<i>B. Intergemeentelijke samenwerkingsverbanden en soortgelijke entiteiten</i>									
<i>C. Publiek-Private Samenwerkingsverbanden</i>									
<i>D. OCMW-verenigingen</i>									
<i>E. Andere financiële vaste activa</i>									
<b>II. Investerings in materiële vaste activa</b>	<b>8.007.726</b>	<b>-367.256</b>	<b>7.640.470</b>	<b>219.039</b>	<b>139.592</b>	<b>139.359</b>	<b>4.704.371</b>	<b>1.080.470</b>	<b>1.357.639</b>
<i>A. Gemeenschapsgoederen en bedrijfsmatige materiële vaste activa</i>	8.007.726	-367.256	7.640.470	219.039	139.592	139.359	4.704.371	1.080.470	1.357.639
1. Terreinen en gebouwen	3.763.066	-241.050	3.522.016	90.191	103.680	78.565	1.034.778	967.978	1.246.823
<i>Budgetwijziging</i>		-241.050							-241.050
2. Wegen en overige infrastructuur									
3. Roerende goederen	783.499	-126.206	657.293	128.848	35.911	60.794	211.499	111.220	109.021
<i>Budgetwijziging</i>		-126.206							-126.206
4. Leasing en soortgelijke rechten	3.461.161		3.461.161				3.458.094	1.272	1.795
5. Erfgoed									
<i>B. Overige materiële vaste activa</i>									
1. Onroerende goederen									
2. Roerende goederen									
<i>C. Vooruitbetalingen op investeringen in materiële vaste activa</i>									
<b>III. Investerings in immateriële vaste activa</b>									
<b>IV. Toegestane investeringssubsidies</b>									
<b>TOTAAL UITGAVEN</b>	<b>8.007.726</b>	<b>-367.256</b>	<b>7.640.470</b>	<b>219.039</b>	<b>139.592</b>	<b>139.359</b>	<b>4.704.371</b>	<b>1.080.470</b>	<b>1.357.639</b>



## De financiële nota bij de budgetwijziging 2019/2

DEEL 2: ONTVANGSTEN	Verbinteniskredieten			Transactiekredieten					
	Vorig krediet	Wijziging	Nieuw krediet	Jaar 2014	Jaar 2015	Jaar 2016	Jaar 2017	Jaar 2018	Jaar 2019
<b>I. Verkoop van financiële vaste activa</b>									
<i>A. Extern verzelfstandigde agentschappen</i> <i>B. Intergemeentelijke samenwerkingsverbanden en soortgelijke entiteiten</i> <i>C. Publiek-Private Samenwerkingsverbanden</i> <i>D. OCMW-verenigingen</i> <i>E. Andere financiële vaste activa</i>									
<b>II. Verkoop van materiële vaste activa</b>									
<i>A. Gemeenschapsgoederen en bedrijfsmatige materiële vaste activa</i> <ol style="list-style-type: none"> <li>1. Terreinen en gebouwen</li> <li>2. Wegen en overige infrastructuur</li> <li>3. Roerende goederen</li> <li>4. Leasing en soortgelijke rechten</li> <li>5. Erfgoed</li> </ol> <i>B. Overige materiële vaste activa</i> <ol style="list-style-type: none"> <li>1. Onroerende goederen</li> <li>2. Roerende goederen</li> </ol> <i>C. Ontvangen vooruitbetalingen op de verkoop van materiële vaste activa</i>									
<b>III. Verkoop van immateriële vaste activa</b>									
<b>IV. Investeringsubsidies en -schenkingen</b>	<b>1.583.424</b>		<b>1.583.424</b>				<b>116.479</b>	<b>693.792</b>	<b>719.588</b>
<b>TOTAAL ONTVANGSTEN</b>	<b>1.583.424</b>		<b>1.583.424</b>				<b>116.479</b>	<b>693.792</b>	<b>719.588</b>



## De financiële nota bij de budgetwijziging 2019/2

Enveloppe PAT2014/001 : Onroerend patrimonium aanpassen aan de noden

Enveloppe ontstaan in 2014

DEEL 1: UITGAVEN	Verbintiskredieten			Transactiekredieten					
	Vorig krediet	Wijziging	Nieuw krediet	Jaar 2014	Jaar 2015	Jaar 2016	Jaar 2017	Jaar 2018	Jaar 2019
<b>I. Investerings in financiële vaste activa</b>									
<i>A. Extern verzelfstandigde agentschappen</i>									
<i>B. Intergemeentelijke samenwerkingsverbanden en soortgelijke entiteiten</i>									
<i>C. Publiek-Private Samenwerkingsverbanden</i>									
<i>D. OCMW-verenigingen</i>									
<i>E. Andere financiële vaste activa</i>									
<b>II. Investerings in materiële vaste activa</b>	<b>6.598.070</b>	<b>-332.809</b>	<b>6.265.261</b>	<b>152.967</b>	<b>33.256</b>	<b>282.323</b>	<b>2.821.239</b>	<b>2.589.386</b>	<b>386.090</b>
<i>A. Gemeenschapsgoederen en bedrijfsmatige materiële vaste activa</i>	6.598.070	-332.809	6.265.261	152.967	33.256	282.323	2.821.239	2.589.386	386.090
1. Terreinen en gebouwen	6.480.535	-332.809	6.147.726	152.967	24.206	282.323	2.749.151	2.558.965	380.113
<i>Budgetwijziging</i>		-332.809							-122.809
2. Wegen en overige infrastructuur							72.087	30.422	5.976
3. Roerende goederen	108.485		108.485						
4. Leasing en soortgelijke rechten	9.050		9.050		9.050				
5. Erfgoed									
<i>B. Overige materiële vaste activa</i>									
1. Onroerende goederen									
2. Roerende goederen									
<i>C. Vooruitbetalingen op investeringen in materiële vaste activa</i>									
<b>III. Investerings in immateriële vaste activa</b>	<b>33.000</b>	<b>-33.000</b>	<b>0</b>						
<i>Budgetwijziging</i>		-33.000							-33.000
<b>IV. Toegestane investeringssubsidies</b>									
<b>TOTAAL UITGAVEN</b>	<b>6.631.070</b>	<b>-365.809</b>	<b>6.265.261</b>	<b>152.967</b>	<b>33.256</b>	<b>282.323</b>	<b>2.821.239</b>	<b>2.589.386</b>	<b>386.090</b>



## De financiële nota bij de budgetwijziging 2019/2

DEEL 2: ONTVANGSTEN	Verbinteniskredieten			Transactiekredieten					
	Vorig krediet	Wijziging	Nieuw krediet	Jaar 2014	Jaar 2015	Jaar 2016	Jaar 2017	Jaar 2018	Jaar 2019
<b>I. Verkoop van financiële vaste activa</b>									
<i>A. Extern verzelfstandigde agentschappen</i>									
<i>B. Intergemeentelijke samenwerkingsverbanden en soortgelijke entiteiten</i>									
<i>C. Publiek-Private Samenwerkingsverbanden</i>									
<i>D. OCMW-verenigingen</i>									
<i>E. Andere financiële vaste activa</i>									
<b>II. Verkoop van materiële vaste activa</b>									
<i>A. Gemeenschapsgoederen en bedrijfsmatige materiële vaste activa</i>									
1. Terreinen en gebouwen									
2. Wegen en overige infrastructuur									
3. Roerende goederen									
4. Leasing en soortgelijke rechten									
5. Erfgoed									
<i>B. Overige materiële vaste activa</i>									
1. Onroerende goederen									
2. Roerende goederen									
<i>C. Ontvangen vooruitbetalingen op de verkoop van materiële vaste activa</i>									
<b>III. Verkoop van immateriële vaste activa</b>									
<b>IV. Investeringsubsidies en -schenkingen</b>	<b>300.000</b>		<b>300.000</b>						<b>300.000</b>
<b>TOTAAL ONTVANGSTEN</b>	<b>300.000</b>		<b>300.000</b>						<b>300.000</b>



## De financiële nota bij de budgetwijziging 2019/2

Enveloppe PBD2014/001 : Centralisatie diensten op site centrumlaan

Enveloppe ontstaan in 2014

DEEL 1: UITGAVEN	Verbintiskredieten			Transactiekredieten					
	Vorig krediet	Wijziging	Nieuw krediet	Jaar 2014	Jaar 2015	Jaar 2016	Jaar 2017	Jaar 2018	Jaar 2019
<b>I. Investerings in financiële vaste activa</b>									
<i>A. Extern verzelfstandigde agentschappen</i>									
<i>B. Intergemeentelijke samenwerkingsverbanden en soortgelijke entiteiten</i>									
<i>C. Publiek-Private Samenwerkingsverbanden</i>									
<i>D. OCMW-verenigingen</i>									
<i>E. Andere financiële vaste activa</i>									
<b>II. Investerings in materiële vaste activa</b>	<b>1.333.740</b>		<b>1.333.740</b>	<b>1.330.000</b>	<b>3.740</b>				
<i>A. Gemeenschapsgoederen en bedrijfsmatige materiële vaste activa</i>	1.333.740		1.333.740	1.330.000	3.740				
1. Terreinen en gebouwen	1.330.000		1.330.000	1.330.000					
2. Wegen en overige infrastructuur									
3. Roerende goederen	3.740		3.740		3.740				
4. Leasing en soortgelijke rechten									
5. Erfgoed									
<i>B. Overige materiële vaste activa</i>									
1. Onroerende goederen									
2. Roerende goederen									
<i>C. Vooruitbetalingen op investeringen in materiële vaste activa</i>									
<b>III. Investerings in immateriële vaste activa</b>									
<b>IV. Toegestane investeringssubsidies</b>	<b>4.635.485</b>	<b>1.850.000</b>	<b>6.485.485</b>					<b>1.000.000</b>	<b>5.485.485</b>
<i>Budgetwijziging</i>		1.850.000							1.850.000
<b>TOTAAL UITGAVEN</b>	<b>5.969.225</b>	<b>1.850.000</b>	<b>7.819.225</b>	<b>1.330.000</b>	<b>3.740</b>			<b>1.000.000</b>	<b>5.485.485</b>





## De financiële nota bij de budgetwijziging 2019/2

DEEL 2: ONTVANGSTEN	Verbintiskredieten			Transactiekredieten					
	Vorig krediet	Wijziging	Nieuw krediet	Jaar 2014	Jaar 2015	Jaar 2016	Jaar 2017	Jaar 2018	Jaar 2019
<b>I. Verkoop van financiële vaste activa</b>									
<i>A. Extern verzelfstandigde agentschappen</i>									
<i>B. Intergemeentelijke samenwerkingsverbanden en soortgelijke entiteiten</i>									
<i>C. Publiek-Private Samenwerkingsverbanden</i>									
<i>D. OCMW-verenigingen</i>									
<i>E. Andere financiële vaste activa</i>									
<b>II. Verkoop van materiële vaste activa</b>									
<i>A. Gemeenschapsgoederen en bedrijfsmatige materiële vaste activa</i>									
1. Terreinen en gebouwen									
2. Wegen en overige infrastructuur									
3. Roerende goederen									
4. Leasing en soortgelijke rechten									
5. Erfgoed									
<i>B. Overige materiële vaste activa</i>									
1. Onroerende goederen									
2. Roerende goederen									
<i>C. Ontvangen vooruitbetalingen op de verkoop van materiële vaste activa</i>									
<b>III. Verkoop van immateriële vaste activa</b>									
<b>IV. Investeringsubsidies en -schenkingen</b>									
<b>TOTAAL ONTVANGSTEN</b>									



## De financiële nota bij de budgetwijziging 2019/2

Enveloppe PBD2014/002 : Oprichting van een sociaal huis

Enveloppe ontstaan in 2014

DEEL 1: UITGAVEN	Verbintenis kredieten			Transactiekredieten					
	Vorig krediet	Wijziging	Nieuw krediet	Jaar 2014	Jaar 2015	Jaar 2016	Jaar 2017	Jaar 2018	Jaar 2019
<b>I. Investerings in financiële vaste activa</b>									
<i>A. Extern verzelfstandigde agentschappen</i>									
<i>B. Intergemeentelijke samenwerkingsverbanden en soortgelijke entiteiten</i>									
<i>C. Publiek-Private Samenwerkingsverbanden</i>									
<i>D. OCMW-verenigingen</i>									
<i>E. Andere financiële vaste activa</i>									
<b>II. Investerings in materiële vaste activa</b>	<b>125.790</b>	<b>-86.803</b>	<b>38.987</b>		<b>34.534</b>	<b>4.453</b>			
<i>A. Gemeenschapsgoederen en bedrijfsmatige materiële vaste activa</i>	125.790	-86.803	38.987		34.534	4.453			
1. Terreinen en gebouw en <i>Budgetwijziging</i>	125.790	-86.803 -86.803	38.987		34.534	4.453			-86.803
2. Wegen en overige infrastructuur									
3. Roerende goederen									
4. Leasing en soortgelijke rechten									
5. Erfgoed									
<i>B. Overige materiële vaste activa</i>									
1. Onroerende goederen									
2. Roerende goederen									
<i>C. Vooruitbetalingen op investeringen in materiële vaste activa</i>									
<b>III. Investerings in immateriële vaste activa</b>									
<b>IV. Toegestane investeringssubsidies</b>	<b>185.500</b>	<b>-86.037</b>	<b>99.463</b>				<b>49.975</b>	<b>34.665</b>	<b>14.823</b>
<i>Waarvan overgedragen tussen jaren</i>		0						-35.335	35.335
<i>Budgetwijziging</i>		-86.037							-86.037
<b>TOTAAL UITGAVEN</b>	<b>311.290</b>	<b>-172.840</b>	<b>138.450</b>		<b>34.534</b>	<b>4.453</b>	<b>49.975</b>	<b>34.665</b>	<b>14.823</b>



## De financiële nota bij de budgetwijziging 2019/2

DEEL 2: ONTVANGSTEN	Verbinteniskredieten			Transactiekredieten					
	Vorig krediet	Wijziging	Nieuw krediet	Jaar 2014	Jaar 2015	Jaar 2016	Jaar 2017	Jaar 2018	Jaar 2019
<b>I. Verkoop van financiële vaste activa</b>									
<i>A. Extern verzelfstandigde agentschappen</i>									
<i>B. Intergemeentelijke samenwerkingsverbanden en soortgelijke entiteiten</i>									
<i>C. Publiek-Private Samenwerkingsverbanden</i>									
<i>D. OCMW-verenigingen</i>									
<i>E. Andere financiële vaste activa</i>									
<b>II. Verkoop van materiële vaste activa</b>									
<i>A. Gemeenschapsgoederen en bedrijfsmatige materiële vaste activa</i>									
1. Terreinen en gebouwen									
2. Wegen en overige infrastructuur									
3. Roerende goederen									
4. Leasing en soortgelijke rechten									
5. Erfgoed									
<i>B. Overige materiële vaste activa</i>									
1. Onroerende goederen									
2. Roerende goederen									
<i>C. Ontvangen vooruitbetalingen op de verkoop van materiële vaste activa</i>									
<b>III. Verkoop van immateriële vaste activa</b>									
<b>IV. Investeringsubsidies en -schenkingen</b>									
<b>TOTAAL ONTVANGSTEN</b>									



## De financiële nota bij de budgetwijziging 2019/2

Enveloppe PBD2014/003 : Ocmw site

Enveloppe ontstaan in 2014

DEEL 1: UITGAVEN	Verbintiskredieten			Transactiekredieten					
	Vorig krediet	Wijziging	Nieuw krediet	Jaar 2014	Jaar 2015	Jaar 2016	Jaar 2017	Jaar 2018	Jaar 2019
<b>I. Investerings in financiële vaste activa</b>									
<i>A. Extern verzelfstandigde agentschappen</i>									
<i>B. Intergemeentelijke samenwerkingsverbanden en soortgelijke entiteiten</i>									
<i>C. Publiek-Private Samenwerkingsverbanden</i>									
<i>D. OCMW-verenigingen</i>									
<i>E. Andere financiële vaste activa</i>									
<b>II. Investerings in materiële vaste activa</b>	<b>1.574.747</b>	<b>-15.000</b>	<b>1.559.747</b>	<b>198.251</b>	<b>11.496</b>				<b>1.350.000</b>
<i>A. Gemeenschapsgoederen en bedrijfsmatige materiële vaste activa</i>	1.365.000	-15.000	1.350.000						1.350.000
1. Terreinen en gebouwen	1.365.000	-15.000	1.350.000						1.350.000
<i>Budgetwijziging</i>		-15.000							-15.000
2. Wegen en overige infrastructuur									
3. Roerende goederen									
4. Leasing en soortgelijke rechten									
5. Erfgoed									
<i>B. Overige materiële vaste activa</i>	209.747		209.747	198.251	11.496				
1. Onroerende goederen	209.747		209.747	198.251	11.496				
2. Roerende goederen									
<i>C. Vooruitbetalingen op investeringen in materiële vaste activa</i>									
<b>III. Investerings in immateriële vaste activa</b>	<b>444.589</b>	<b>-25.943</b>	<b>418.646</b>	<b>61.855</b>	<b>84.316</b>	<b>95.269</b>	<b>158.631</b>	<b>2.423</b>	<b>16.152</b>
<i>Budgetwijziging</i>		-25.943							-25.943
<b>IV. Toegestane investeringssubsidies</b>	<b>250.000</b>		<b>250.000</b>	<b>250.000</b>					
<b>TOTAAL UITGAVEN</b>	<b>2.269.335</b>	<b>-40.943</b>	<b>2.228.393</b>	<b>510.106</b>	<b>95.811</b>	<b>95.269</b>	<b>158.631</b>	<b>2.423</b>	<b>1.366.152</b>



## De financiële nota bij de budgetwijziging 2019/2

DEEL 2: ONTVANGSTEN	Verbintenskredieten			Transactiekredieten					
	Vorig krediet	Wijziging	Nieuw krediet	Jaar 2014	Jaar 2015	Jaar 2016	Jaar 2017	Jaar 2018	Jaar 2019
<b>I. Verkoop van financiële vaste activa</b>									
<i>A. Extern verzelfstandigde agentschappen</i>									
<i>B. Intergemeentelijke samenwerkingsverbanden en soortgelijke entiteiten</i>									
<i>C. Publiek-Private Samenwerkingsverbanden</i>									
<i>D. OCMW-verenigingen</i>									
<i>E. Andere financiële vaste activa</i>									
<b>II. Verkoop van materiële vaste activa</b>	<b>1.100.000</b>		<b>1.100.000</b>						<b>1.100.000</b>
<i>A. Gemeenschapsgoederen en bedrijfsmatige materiële vaste activa</i>	1.100.000		1.100.000						1.100.000
1. Terreinen en gebouwen	1.100.000		1.100.000						1.100.000
2. Wegen en overige infrastructuur									
3. Roerende goederen									
4. Leasing en soortgelijke rechten									
5. Erfgoed									
<i>B. Overige materiële vaste activa</i>									
1. Onroerende goederen									
2. Roerende goederen									
<i>C. Ontvangen vooruitbetalingen op de verkoop van materiële vaste activa</i>									
<b>III. Verkoop van immateriële vaste activa</b>									
<b>IV. Investeringsubsidies en -schenkingen</b>									
<b>TOTAAL ONTVANGSTEN</b>	<b>1.100.000</b>		<b>1.100.000</b>						<b>1.100.000</b>



## De financiële nota bij de budgetwijziging 2019/2

Enveloppe ROL2014/001 : Beheer van het wagenpark

Enveloppe ontstaan in 2014

DEEL 1: UITGAVEN	Verbintenis kredieten			Transactiekredieten					
	Vorig krediet	Wijziging	Nieuw krediet	Jaar 2014	Jaar 2015	Jaar 2016	Jaar 2017	Jaar 2018	Jaar 2019
<b>I. Investerings in financiële vaste activa</b>									
<i>A. Extern verzelfstandigde agentschappen</i>									
<i>B. Intergemeentelijke samenwerkingsverbanden en soortgelijke entiteiten</i>									
<i>C. Publiek-Private Samenwerkingsverbanden</i>									
<i>D. OCMW-verenigingen</i>									
<i>E. Andere financiële vaste activa</i>									
<b>II. Investerings in materiële vaste activa</b>	<b>1.161.680</b>	<b>-158.990</b>	<b>1.002.690</b>	<b>167.484</b>	<b>294.155</b>	<b>40.301</b>	<b>296.271</b>	<b>6.330</b>	<b>198.150</b>
<i>A. Gemeenschapsgoederen en bedrijfsmatige materiële vaste activa</i>	1.161.680	-158.990	1.002.690	167.484	294.155	40.301	296.271	6.330	198.150
1. Terreinen en gebouwen									
2. Wegen en overige infrastructuur									
3. Roerende goederen	1.161.680	-158.990	1.002.690	167.484	294.155	40.301	296.271	6.330	198.150
<i>Budgetwijziging</i>		-158.990							-158.990
4. Leasing en soortgelijke rechten									
5. Erfgoed									
<i>B. Overige materiële vaste activa</i>									
1. Onroerende goederen									
2. Roerende goederen									
<i>C. Vooruitbetalingen op investeringen in materiële vaste activa</i>									
<b>III. Investerings in immateriële vaste activa</b>									
<b>IV. Toegestane investeringssubsidies</b>									
<b>TOTAAL UITGAVEN</b>	<b>1.161.680</b>	<b>-158.990</b>	<b>1.002.690</b>	<b>167.484</b>	<b>294.155</b>	<b>40.301</b>	<b>296.271</b>	<b>6.330</b>	<b>198.150</b>



## De financiële nota bij de budgetwijziging 2019/2

DEEL 2: ONTVANGSTEN	Verbindeniskredieten			Transactiekredieten					
	Vorig krediet	Wijziging	Nieuw krediet	Jaar 2014	Jaar 2015	Jaar 2016	Jaar 2017	Jaar 2018	Jaar 2019
<b>I. Verkoop van financiële vaste activa</b>									
<i>A. Extern verzelfstandigde agentschappen</i>									
<i>B. Intergemeentelijke samenwerkingsverbanden en soortgelijke entiteiten</i>									
<i>C. Publiek-Private Samenwerkingsverbanden</i>									
<i>D. OCMW-verenigingen</i>									
<i>E. Andere financiële vaste activa</i>									
<b>II. Verkoop van materiële vaste activa</b>	<b>18.755</b>		<b>18.755</b>	<b>9.680</b>			<b>9.075</b>		
<i>A. Gemeenschapsgoederen en bedrijfsmatige materiële vaste activa</i>	18.755		18.755	9.680			9.075		
1. Terreinen en gebouwen									
2. Wegen en overige infrastructuur									
3. Roerende goederen	18.755		18.755	9.680			9.075		
4. Leasing en soortgelijke rechten									
5. Erfgoed									
<i>B. Overige materiële vaste activa</i>									
1. Onroerende goederen									
2. Roerende goederen									
<i>C. Ontvangen vooruitbetalingen op de verkoop van materiële vaste activa</i>									
<b>III. Verkoop van immateriële vaste activa</b>									
<b>IV. Investeringsubsidies en -schenkingen</b>									
<b>TOTAAL ONTVANGSTEN</b>	<b>18.755</b>		<b>18.755</b>	<b>9.680</b>			<b>9.075</b>		

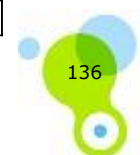


## De financiële nota bij de budgetwijziging 2019/2

Enveloppe ROR2014/001 : Gebiedsontwikkeling

Enveloppe ontstaan in 2014

DEEL 1: UITGAVEN	Verbintiskredieten			Transactiekredieten					
	Vorig krediet	Wijziging	Nieuw krediet	Jaar 2014	Jaar 2015	Jaar 2016	Jaar 2017	Jaar 2018	Jaar 2019
<b>I. Investerings in financiële vaste activa</b>									
<i>A. Extern verzelfstandigde agentschappen</i>									
<i>B. Intergemeentelijke samenwerkingsverbanden en soortgelijke entiteiten</i>									
<i>C. Publiek-Private Samenwerkingsverbanden</i>									
<i>D. OCMW-verenigingen</i>									
<i>E. Andere financiële vaste activa</i>									
<b>II. Investerings in materiële vaste activa</b>									
<i>A. Gemeenschapsgoederen en bedrijfsmatige materiële vaste activa</i>									
1. Terreinen en gebouwen									
2. Wegen en overige infrastructuur									
3. Roerende goederen									
4. Leasing en soortgelijke rechten									
5. Erfgoed									
<i>B. Overige materiële vaste activa</i>									
1. Onroerende goederen									
2. Roerende goederen									
<i>C. Vooruitbetalingen op investeringen in materiële vaste activa</i>									
<b>III. Investerings in immateriële vaste activa</b>	<b>947.379</b>	<b>-197.660</b>	<b>749.719</b>	<b>344.191</b>	<b>176.885</b>		<b>104.455</b>	<b>23.863</b>	<b>100.326</b>
<i>Budgetwijziging</i>		<i>-197.660</i>							<i>-197.660</i>
<b>IV. Toegestane investeringssubsidies</b>									
<b>TOTAAL UITGAVEN</b>	<b>947.379</b>	<b>-197.660</b>	<b>749.719</b>	<b>344.191</b>	<b>176.885</b>		<b>104.455</b>	<b>23.863</b>	<b>100.326</b>







## De financiële nota bij de budgetwijziging 2019/2

DEEL 2: ONTVANGSTEN	Verbinteniskredieten			Transactiekredieten					
	Vorig krediet	Wijziging	Nieuw krediet	Jaar 2014	Jaar 2015	Jaar 2016	Jaar 2017	Jaar 2018	Jaar 2019
<b>I. Verkoop van financiële vaste activa</b>									
<i>A. Extern verzelfstandigde agentschappen</i>									
<i>B. Intergemeentelijke samenwerkingsverbanden en soortgelijke entiteiten</i>									
<i>C. Publiek-Private Samenwerkingsverbanden</i>									
<i>D. OCMW-verenigingen</i>									
<i>E. Andere financiële vaste activa</i>									
<b>II. Verkoop van materiële vaste activa</b>									
<i>A. Gemeenschapsgoederen en bedrijfsmatige materiële vaste activa</i>									
1. Terreinen en gebouwen									
2. Wegen en overige infrastructuur									
3. Roerende goederen									
4. Leasing en soortgelijke rechten									
5. Erfgoed									
<i>B. Overige materiële vaste activa</i>									
1. Onroerende goederen									
2. Roerende goederen									
<i>C. Ontvangen vooruitbetalingen op de verkoop van materiële vaste activa</i>									
<b>III. Verkoop van immateriële vaste activa</b>									
<b>IV. Investeringsubsidies en -schenkingen</b>									
<b>TOTAAL ONTVANGSTEN</b>									



## De financiële nota bij de budgetwijziging 2019/2

Enveloppe VRK2014/001 : Verkopen van onroerende patrimonium

Enveloppe ontstaan in 2014

DEEL 1: UITGAVEN	Verbintenis kredieten			Transactiekredieten					
	Vorig krediet	Wijziging	Nieuw krediet	Jaar 2014	Jaar 2015	Jaar 2016	Jaar 2017	Jaar 2018	Jaar 2019
<b>I. Investerings in financiële vaste activa</b>									
<i>A. Extern verzelfstandigde agentschappen</i>									
<i>B. Intergemeentelijke samenwerkingsverbanden en soortgelijke entiteiten</i>									
<i>C. Publiek-Private Samenwerkingsverbanden</i>									
<i>D. OCMW-verenigingen</i>									
<i>E. Andere financiële vaste activa</i>									
<b>II. Investerings in materiële vaste activa</b>	<b>9.003</b>		<b>9.003</b>						<b>9.003</b>
<i>A. Gemeenschapsgoederen en bedrijfsmatige materiële vaste activa</i>									
1. Terreinen en gebouwen									
2. Wegen en overige infrastructuur									
3. Roerende goederen									
4. Leasing en soortgelijke rechten									
5. Erfgoed									
<i>B. Overige materiële vaste activa</i>	9.003		9.003						9.003
1. Onroerende goederen	9.003		9.003						9.003
2. Roerende goederen									
<i>C. Vooruitbetalingen op investeringen in materiële vaste activa</i>									
<b>III. Investerings in immateriële vaste activa</b>									
<b>IV. Toegestane investeringssubsidies</b>									
<b>TOTAAL UITGAVEN</b>	<b>9.003</b>		<b>9.003</b>						<b>9.003</b>



## De financiële nota bij de budgetwijziging 2019/2

DEEL 2: ONTVANGSTEN	Verbintenis kredieten			Transactiekredieten					
	Vorig krediet	Wijziging	Nieuw krediet	Jaar 2014	Jaar 2015	Jaar 2016	Jaar 2017	Jaar 2018	Jaar 2019
<b>I. Verkoop van financiële vaste activa</b>									
<i>A. Extern verzelfstandigde agentschappen</i>									
<i>B. Intergemeentelijke samenwerkingsverbanden en soortgelijke entiteiten</i>									
<i>C. Publiek-Private Samenwerkingsverbanden</i>									
<i>D. OCMW-verenigingen</i>									
<i>E. Andere financiële vaste activa</i>									
<b>II. Verkoop van materiële vaste activa</b>	<b>3.525.489</b>		<b>3.525.489</b>			<b>5.160</b>	<b>535.254</b>	<b>1.398.467</b>	<b>1.586.608</b>
<i>A. Gemeenschapsgoederen en bedrijfsmatige materiële vaste activa</i>									
1. Terreinen en gebouw en	109.284		109.284			5.160	100.549	3.575	
2. Wegen en overige infrastructuur	109.284		109.284			5.160	100.549	3.575	
3. Roerende goederen									
4. Leasing en soortgelijke rechten									
5. Erfgoed									
<i>B. Overige materiële vaste activa</i>	3.416.205		3.416.205				434.705	1.394.892	1.586.608
1. Onroerende goederen	3.416.205		3.416.205				434.705	1.394.892	1.586.608
2. Roerende goederen									
<i>C. Ontvangen vooruitbetalingen op de verkoop van materiële vaste activa</i>									
<b>III. Verkoop van immateriële vaste activa</b>									
<b>IV. Investeringsubsidies en -schenkingen</b>									
<b>TOTAAL ONTVANGSTEN</b>	<b>3.525.489</b>		<b>3.525.489</b>			<b>5.160</b>	<b>535.254</b>	<b>1.398.467</b>	<b>1.586.608</b>



## De financiële nota bij de budgetwijziging 2019/2

Enveloppe VRZ2014/001 : Specifieke investeringen in de vrijetijdssector

Enveloppe ontstaan in 2014

DEEL 1: UITGAVEN	Verbintiskredieten			Transactiekredieten					
	Vorig krediet	Wijziging	Nieuw krediet	Jaar 2014	Jaar 2015	Jaar 2016	Jaar 2017	Jaar 2018	Jaar 2019
<b>I. Investerings in financiële vaste activa</b>	<b>200.000</b>		<b>200.000</b>					<b>200.000</b>	
<i>A. Extern verzelfstandigde agentschappen</i>	200.000		200.000					200.000	
<i>B. Intergemeentelijke samenwerkingsverbanden en soortgelijke entiteiten</i>									
<i>C. Publiek-Private Samenwerkingsverbanden</i>									
<i>D. OCMW-verenigingen</i>									
<i>E. Andere financiële vaste activa</i>									
<b>II. Investerings in materiële vaste activa</b>	<b>1.886.768</b>	<b>38.974</b>	<b>1.925.743</b>	<b>142.539</b>	<b>308.273</b>	<b>159.718</b>	<b>521.436</b>	<b>288.356</b>	<b>505.421</b>
<i>A. Gemeenschapsgoederen en bedrijfsmatige materiële vaste activa</i>	1.886.768	38.974	1.925.743	142.539	308.273	159.718	521.436	288.356	505.421
1. Terreinen en gebouwen	1.445.765	87.484	1.533.248	110.357	235.168	94.031	404.433	232.194	457.064
<i>Budgetwijziging</i>		87.484							185.984
2. Wegen en overige infrastructuur	3.019		3.019		1.821	1.198			
3. Roerende goederen	437.985	-48.509	389.475	32.182	71.284	64.489	117.003	56.161	48.356
<i>Budgetwijziging</i>		-48.509							-48.509
4. Leasing en soortgelijke rechten									
5. Erfgoed									
<i>B. Overige materiële vaste activa</i>									
1. Onroerende goederen									
2. Roerende goederen									
<i>C. Vooruitbetalingen op investeringen in materiële vaste activa</i>									
<b>III. Investerings in immateriële vaste activa</b>	<b>5.000</b>	<b>-5.000</b>	<b>0</b>						
<i>Budgetwijziging</i>		-5.000							-5.000
<b>IV. Toegestane investeringssubsidies</b>	<b>1.638.628</b>	<b>-239.503</b>	<b>1.399.125</b>	<b>44.398</b>	<b>350.839</b>	<b>213.549</b>	<b>352.146</b>	<b>933</b>	<b>437.261</b>
<i>Budgetwijziging</i>		-239.503							-239.503
<b>TOTAAL UITGAVEN</b>	<b>3.730.396</b>	<b>-205.528</b>	<b>3.524.868</b>	<b>186.937</b>	<b>659.112</b>	<b>373.267</b>	<b>873.583</b>	<b>489.288</b>	<b>942.681</b>



## De financiële nota bij de budgetwijziging 2019/2

DEEL 2: ONTVANGSTEN	Verbindeniskredieten			Transactiekredieten					
	Vorig krediet	Wijziging	Nieuw krediet	Jaar 2014	Jaar 2015	Jaar 2016	Jaar 2017	Jaar 2018	Jaar 2019
<b>I. Verkoop van financiële vaste activa</b>									
<i>A. Extern verzelfstandigde agentschappen</i>									
<i>B. Intergemeentelijke samenwerkingsverbanden en soortgelijke entiteiten</i>									
<i>C. Publiek-Private Samenwerkingsverbanden</i>									
<i>D. OCMW-verenigingen</i>									
<i>E. Andere financiële vaste activa</i>									
<b>II. Verkoop van materiële vaste activa</b>									
<i>A. Gemeenschapsgoederen en bedrijfsmatige materiële vaste activa</i>									
1. Terreinen en gebouwen									
2. Wegen en overige infrastructuur									
3. Roerende goederen									
4. Leasing en soortgelijke rechten									
5. Erfgoed									
<i>B. Overige materiële vaste activa</i>									
1. Onroerende goederen									
2. Roerende goederen									
<i>C. Ontvangen vooruitbetalingen op de verkoop van materiële vaste activa</i>									
<b>III. Verkoop van immateriële vaste activa</b>									
<b>IV. Investeringsubsidies en -schenkingen</b>	<b>56.961</b>		<b>56.961</b>		<b>56.961</b>				
<b>TOTAAL ONTVANGSTEN</b>	<b>56.961</b>		<b>56.961</b>		<b>56.961</b>				



## De financiële nota bij de budgetwijziging 2019/2

Enveloppe WAT2014/001 : Waterbeleid

Enveloppe ontstaan in 2014

DEEL 1: UITGAVEN	Verbintiskredieten			Transactiekredieten					
	Vorig krediet	Wijziging	Nieuw krediet	Jaar 2014	Jaar 2015	Jaar 2016	Jaar 2017	Jaar 2018	Jaar 2019
<b>I. Investerings in financiële vaste activa</b>									
<i>A. Extern verzelfstandigde agentschappen</i>									
<i>B. Intergemeentelijke samenwerkingsverbanden en soortgelijke entiteiten</i>									
<i>C. Publiek-Private Samenwerkingsverbanden</i>									
<i>D. OCMW-verenigingen</i>									
<i>E. Andere financiële vaste activa</i>									
<b>II. Investerings in materiële vaste activa</b>	<b>1.495.309</b>	<b>-566.278</b>	<b>929.031</b>	<b>38.443</b>	<b>201.677</b>	<b>155.532</b>	<b>195.975</b>	<b>192.849</b>	<b>144.554</b>
<i>A. Gemeenschapsgoederen en bedrijfsmatige materiële vaste activa</i>	1.495.309	-566.278	929.031	38.443	201.677	155.532	195.975	192.849	144.554
1. Terreinen en gebouwen	499.581	-212.045	287.536	9.715	6.957	44.345	42.453	46.457	137.609
<i>Budgetwijziging</i>		-212.045							-63.045
2. Wegen en overige infrastructuur	995.728	-354.234	641.494	28.728	194.720	111.188	153.522	146.392	6.945
<i>Budgetwijziging</i>		-354.234							-104.234
3. Roerende goederen									
4. Leasing en soortgelijke rechten									
5. Erfgoed									
<i>B. Overige materiële vaste activa</i>									
1. Onroerende goederen									
2. Roerende goederen									
<i>C. Vooruitbetalingen op investeringen in materiële vaste activa</i>									
<b>III. Investerings in immateriële vaste activa</b>									
<b>IV. Toegestane investeringssubsidies</b>	<b>350.000</b>	<b>-150.000</b>	<b>200.000</b>		<b>200.000</b>				
<i>Budgetwijziging</i>		-150.000							
<b>TOTAAL UITGAVEN</b>	<b>1.845.309</b>	<b>-716.278</b>	<b>1.129.031</b>	<b>38.443</b>	<b>401.677</b>	<b>155.532</b>	<b>195.975</b>	<b>192.849</b>	<b>144.554</b>



## De financiële nota bij de budgetwijziging 2019/2

DEEL 2: ONTVANGSTEN	Verbinteniskredieten			Transactiekredieten					
	Vorig krediet	Wijziging	Nieuw krediet	Jaar 2014	Jaar 2015	Jaar 2016	Jaar 2017	Jaar 2018	Jaar 2019
<b>I. Verkoop van financiële vaste activa</b>									
<i>A. Extern verzelfstandigde agentschappen</i>									
<i>B. Intergemeentelijke samenwerkingsverbanden en soortgelijke entiteiten</i>									
<i>C. Publiek-Private Samenwerkingsverbanden</i>									
<i>D. OCMW-verenigingen</i>									
<i>E. Andere financiële vaste activa</i>									
<b>II. Verkoop van materiële vaste activa</b>									
<i>A. Gemeenschapsgoederen en bedrijfsmatige materiële vaste activa</i>									
1. Terreinen en gebouwen									
2. Wegen en overige infrastructuur									
3. Roerende goederen									
4. Leasing en soortgelijke rechten									
5. Erfgoed									
<i>B. Overige materiële vaste activa</i>									
1. Onroerende goederen									
2. Roerende goederen									
<i>C. Ontvangen vooruitbetalingen op de verkoop van materiële vaste activa</i>									
<b>III. Verkoop van immateriële vaste activa</b>									
<b>IV. Investeringsubsidies en -schenkingen</b>	<b>348.000</b>		<b>348.000</b>						<b>348.000</b>
<b>TOTAAL ONTVANGSTEN</b>	<b>348.000</b>		<b>348.000</b>						<b>348.000</b>



## De financiële nota bij de budgetwijziging 2019/2

Enveloppe WEG2014/001 : Aanleg en onderhoud van de wegeninfrastructuur

Enveloppe ontstaan in 2014

DEEL 1: UITGAVEN	Verbinteniskredieten			Transactiekredieten					
	Vorig krediet	Wijziging	Nieuw krediet	Jaar 2014	Jaar 2015	Jaar 2016	Jaar 2017	Jaar 2018	Jaar 2019
<b>I. Investerings in financiële vaste activa</b>	<b>6.754.118</b>		<b>6.754.118</b>		<b>6.205.391</b>	<b>548.727</b>			
<i>A. Extern verzelfstandigde agentschappen</i>									
<i>B. Intergemeentelijke samenwerkingsverbanden en soortgelijke entiteiten</i>	6.754.118		6.754.118		6.205.391	548.727			
<i>C. Publiek-Private Samenwerkingsverbanden</i>									
<i>D. OCMW-verenigingen</i>									
<i>E. Andere financiële vaste activa</i>									
<b>II. Investerings in materiële vaste activa</b>	<b>12.152.793</b>	<b>-2.422.029</b>	<b>9.730.764</b>	<b>1.063.092</b>	<b>1.623.464</b>	<b>801.767</b>	<b>1.559.650</b>	<b>2.421.924</b>	<b>2.260.867</b>
<i>A. Gemeenschapsgoederen en bedrijfsmatige materiële vaste activa</i>	12.152.793	-2.422.029	9.730.764	1.063.092	1.623.464	801.767	1.559.650	2.421.924	2.260.867
1. Terreinen en gebouwen	564.363	-394.134	170.228		1.244		193	7.426	161.365
<i>Budgetwijziging</i>		-394.134							-343.134
2. Wegen en overige infrastructuur	11.588.430	-2.027.895	9.560.535	1.063.092	1.622.220	801.767	1.559.456	2.414.498	2.099.502
<i>Budgetwijziging</i>		-2.027.895							-802.895
3. Roerende goederen									
4. Leasing en soortgelijke rechten									
5. Erfgoed									
<i>B. Overige materiële vaste activa</i>									
1. Onroerende goederen									
2. Roerende goederen									
<i>C. Vooruitbetalingen op investeringen in materiële vaste activa</i>									
<b>III. Investerings in immateriële vaste activa</b>	<b>30.000</b>	<b>-10.500</b>	<b>19.500</b>						<b>19.500</b>
<i>Budgetwijziging</i>		-10.500							-10.500
<b>IV. Toegestane investeringssubsidies</b>									
<b>TOTAAL UITGAVEN</b>	<b>18.936.911</b>	<b>-2.432.529</b>	<b>16.504.382</b>	<b>1.063.092</b>	<b>7.828.855</b>	<b>1.350.494</b>	<b>1.559.650</b>	<b>2.421.924</b>	<b>2.280.367</b>





## De financiële nota bij de budgetwijziging 2019/2

DEEL 2: ONTVANGSTEN	Verbinteniskredieten			Transactiekredieten					
	Vorig krediet	Wijziging	Nieuw krediet	Jaar 2014	Jaar 2015	Jaar 2016	Jaar 2017	Jaar 2018	Jaar 2019
<b>I. Verkoop van financiële vaste activa</b>	<b>5.413.991</b>		<b>5.413.991</b>		<b>5.413.991</b>				
<i>A. Extern verzelfstandigde agentschappen</i> <i>B. Intergemeentelijke samenwerkingsverbanden en soortgelijke entiteiten</i> <i>C. Publiek-Private Samenwerkingsverbanden</i> <i>D. OCMW-verenigingen</i> <i>E. Andere financiële vaste activa</i>	5.413.991		5.413.991		5.413.991				
<b>II. Verkoop van materiële vaste activa</b>	<b>2.760</b>		<b>2.760</b>			<b>2.760</b>			
<i>A. Gemeenschapsgoederen en bedrijfsmatige materiële vaste activa</i>	2.760		2.760			2.760			
1. Terreinen en gebouwen	2.760		2.760			2.760			
2. Wegen en overige infrastructuur									
3. Roerende goederen									
4. Leasing en soortgelijke rechten									
5. Erfgoed									
<i>B. Overige materiële vaste activa</i>									
1. Onroerende goederen									
2. Roerende goederen									
<i>C. Ontvangen vooruitbetalingen op de verkoop van materiële vaste activa</i>									
<b>III. Verkoop van immateriële vaste activa</b>									
<b>IV. Investeringsubsidies en -schenkingen</b>	<b>26.706</b>		<b>26.706</b>	<b>1.555</b>	<b>25.151</b>				
<b>TOTAAL ONTVANGSTEN</b>	<b>5.443.457</b>		<b>5.443.457</b>	<b>1.555</b>	<b>5.439.143</b>	<b>2.760</b>			





### **Wijziging van de transactiekredieten voor investeringsverrichtingen (schema BW3)**

	Uitgaven				Ontvangsten				Saldo	
	Vorig krediet	Ovedracht van vorig boekjaar	Budget-wijziging	Nieuw krediet	Vorig krediet	Ovedracht van vorig boekjaar	Budget-wijziging	Nieuw krediet	Vorig	Nieuw
Beleidsdomein ALGFIN	12.352		1.651	14.003	1.586.608			1.586.608	1.574.257	1.572.605
Beleidsdomein BZ	307.570		5.666	313.236					-307.570	-313.236
Beleidsdomein GZ	7.546.650		-2.498.024	5.048.626	1.898.967			1.898.967	-5.647.684	-3.149.659
Beleidsdomein IV	4.479.127		1.591.392	6.070.519					-4.479.127	-6.070.519
Beleidsdomein LO	1.828.811		-361.579	1.467.232	719.588			719.588	-1.109.223	-747.644
Beleidsdomein OD	1.271.816		-202.572	1.069.244	97.506			97.506	-1.174.310	-971.738
Beleidsdomein VZ	1.620.143		-283.248	1.336.895					-1.620.143	-1.336.895
<b>Totalen</b>	<b>17.066.468</b>		<b>-1.746.713</b>	<b>15.319.755</b>	<b>4.302.669</b>			<b>4.302.669</b>	<b>-12.763.800</b>	<b>-11.017.086</b>



## **Wijziging van het liquiditeitsbudget (schema BW4)**

<b>RESULTAAT OP KASBASIS</b>	<b>Vorig bedrag/ krediet</b>	<b>Wijziging</b>	<b>Nieuw bedrag/ krediet</b>
<b>I. Exploitantiebudget (B-A)</b>	<b>986.148</b>	<b>585.874</b>	<b>1.572.022</b>
<i>A. Uitgaven</i>	49.431.051	-238.618	49.192.432
<i>B. Ontvangsten</i>	50.417.199	347.256	50.764.455
1.a. Belastingen en boetes	26.721.683	21.000	26.742.683
1.b. Algemene werkingsbijdrage van andere lokale overheden			
1.c. Tussenkost door derden in het tekort van het boekjaar			
2. Overige	23.695.517	326.256	24.021.772
<b>II. Investeringsbudget (B-A)</b>	<b>-12.763.800</b>	<b>1.746.713</b>	<b>-11.017.086</b>
<i>A. Uitgaven</i>	17.066.468	-1.746.713	15.319.755
<i>B. Ontvangsten</i>	4.302.669		4.302.669
<b>III. Andere (B-A)</b>	<b>6.520.418</b>		<b>6.520.418</b>
<i>A. Uitgaven</i>	560.310		560.310
1. Aflossing financiële schulden	560.310		560.310
a. Periodieke aflossingen	560.310		560.310
b. Niet-periodieke aflossingen			
2. Toegestane leningen			
3. Overige uitgaven			
<i>B. Ontvangsten</i>	7.080.728		7.080.728
1. Op te nemen leningen en leasings	7.000.000		7.000.000
2. Terugvordering van aflossing van financiële schulden	80.728		80.728
a. Periodieke terugvorderingen	80.728		80.728
b. Niet-periodieke terugvorderingen			
3. Overige ontvangsten			



## De financiële nota bij de budgetwijziging 2019/2

RESULTAAT OP KASBASIS	Vorig bedrag/ krediet	Wijziging	Nieuw bedrag/ krediet
<b>IV. Budgettaire resultaat boekjaar (I+II+III)</b>	<b>-5.257.233</b>	<b>2.332.587</b>	<b>-2.924.646</b>
<i>V. Gecumuleerde budgettaire resultaat vorig boekjaar</i>	<i>5.383.086</i>		<i>5.383.086</i>
<b>VI. Gecumuleerde budgettaire resultaat (IV+V)</b>	<b>125.853</b>	<b>2.332.587</b>	<b>2.458.440</b>
<b>VII. Bestemde gelden (toestand op 31 december)</b>			
<i>A. Bestemde gelden voor exploitatie</i>			
<i>B. Bestemde gelden voor investeringen</i>			
<i>C. Bestemde gelden voor andere verrichtingen</i>			
<b>VIII. Resultaat op kasbasis (VI-VII)</b>	<b>125.853</b>	<b>2.332.587</b>	<b>2.458.440</b>

Bestemde gelden	Bedrag op 1/1	Mutatie			Bedrag op 31/12
		Vorig bedrag	Wijziging	Nieuw bedrag	
<b>I. Exploitatie</b>					
<b>II. Investeringen</b>					
<b>III. Overige Verrichtingen</b>					
<b>Totaal bestemde gelden</b>					

