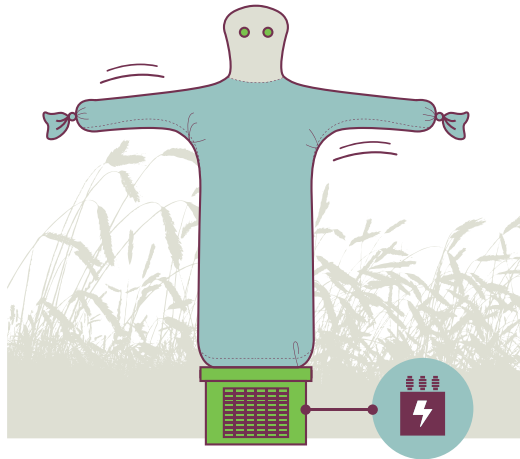



Bewegende pop



Linten, ballonnen en imitatieroofvogel



Geen preventieve maatregelen!

In bepaalde speciale beschermingszones hoef je geen preventieve maatregelen te nemen om in aanmerking te komen voor een schadevergoeding. Dit kan enkel bij schade door toedoen van de kolgans, de rietgans en de kleine rietgans, in de periode van 15 november tot en met 15 maart. Kijk op www.natuurenbos.be/schade voor meer info over het hoe, wat en waar van de beschermingszones.

Toch schade geleden?

Kijk dan of je in aanmerking komt voor een schadevergoeding. Wat moet je hiervoor doen?

- Bekijk de algemene voorwaarden op www.natuurenbos.be/schade. Hier lees je de algemene voorwaarden.
- Leven de grauwe ganzen en Canadese ganzen die de schade veroorzaakten in een natuurgebied dat wordt beheerd door de Vlaamse overheid of een erkende terreinbeheerder? Zijn deze dieren daar uitgesloten van jacht of bestrijding?
- Heb je om schade door grauwe ganzen en Canadese ganzen te voorkomen, de plaatselijke erkende jager ingeschakeld om te bejagen of te bestrijden?
- Verzeker jezelf ervan dat je op een correcte manier één van de verplichte preventieve maatregelen hebt genomen.
- Verzamel de bewijsstukken van de schade en van de genomen maatregelen.
- Bereken en bewijs de omvang van de schade. Deze moet minstens € 300 bedragen om in aanmerking te komen voor een schadevergoeding.
- Meld de schade binnen 14 kalenderdagen aan het Agentschap voor Natuur en Bos via het e-loket of het formulier op de website www.natuurenbos.be/schade.
- Bezorg het formulier
 - Met een aangetekende zending naar de Provinciale Dienst van het Agentschap voor Natuur en Bos. De nodige adressen vind je op het aanvraagformulier.
 - Digitaal via het e-loket op www.natuurenbos.be/schade.

Nog vragen? Contacteer de Provinciale Dienst van het Agentschap voor Natuur en Bos. Je vindt de contactgegevens op www.natuurenbos.be/natuuralsgoedebuur.

Agentschap Natuur & Bos
Koning Albert II-laan 20 | 1000 Brussel
Tel. 02 553 81 02 | Fax 02 553 81 05
anb@vlaanderen.be

Let op: na publicatie van deze folder, kan de wet gewijzigd zijn. Kijk voor de meest actuele informatie op www.natuurenbos.be.



Grauwe gans - ©VildaPhoto | Yves Adams

DE NATUUR ALS GOEDE BUUR (SAMEN)LEVEN MET GANZEN

In de herfst arriveren ganzen in V-formatie uit het hoge noorden en brengen hier de winter door. De soorten die hier het jaar rond verblijven, houden hen luid snaterend gezelschap. Ganzen komen in alle soorten en maten. Kolgans, (kleine) rietgans, grauwe ganzen en de sierlijke Canadese gans loop je het vaakst tegen het lijf. De laatste ontsnapte ooit uit gevangenschap en voelt zich ondertussen helemaal thuis in het wild. Ganzen horen thuis op de oever, helaas veroorzaakt ze daar ook flink wat hinder. De wat plumpe watervogels hebben een stevige appetijt, waardoor ze graslanden en teelten kaal durven vreten. Gelukkig kan je tal van maatregelen treffen om je eigendom te beschermen. Heb je de nodige actie ondernomen en toch schade geleden? Kijk dan of je in aanmerking komt voor een schadevergoeding. In deze folder geven we je alvast een pak informatie mee.



Kleine rietgans - ©VildaPhoto | Yves Adams

Hoe stuur je ganzen wandelen?

Ganzen lusten elke dag een flink portie gras of gewas. Zowel tijdens de zomer als tijdens de winter doen ze zich tegoed aan graslanden en akkerbouwgewassen. Een ruime keuze aan maatregelen houdt onze waggelende vrienden bij je eigendom vandaan. Om aanspraak te maken op een schadevergoeding, moet je minstens één van de acties met uitvoeren. Indien mogelijk moet je de soort bejagen of bestrijden op je perceel (zie kaderstukje). Daarnaast kan je nog andere (vrijblijvende) maatregelen nemen om het effect van je ingrepen te vergroten.

Geen schadevergoeding!

In het kader van het Soortenbesluit is het niet mogelijk om bij schade door uitheemse ganzensoorten zoals Nijlganzen, Indische ganzen of Magelhaanganzen een schadevergoeding te krijgen.

Door ze te laten schrikken!



Ganzen mogen er potig uitzien, ze blijven van nature erg voorzichtig. Bij het minste onraad nemen ze de benen. Door hen opzettelijk schrik aan te jagen, blijft je eigendom gansvrij. Een snelle gewenning zorgt voor een korte houdbaarheidsdatum van de afzonderlijke ingrepen, dus variatie is geboden. Om recht te hebben op een schadevergoeding plaats je één van de volgende systemen.

Minimum vereiste installatie per oppervlakte:

- poppen/vogelverschrikkers.....1 per ha
- vlaggen/ballonnen/linten.....10 per ha
- heliumballon aan een kabel.....1 per 4 ha
- imitatie vliegende roofvogel.....1 per 2 ha
- bewegende pop.....1 per 4 ha
- gespannen linten.....max. 1 m tussenafstand

Door hen de weg te versperren!



Onbereikbaar voedsel blijft gegarandeerd gespaard van de vraatzuchtige snavels. Bescherm je eigendom met netten of gaas om hun verblijf zonder schade te overbruggen. We geven je graag wat richtlijnen mee:

Overkappen met vogelnetten:

- Plaats vogelnetten van gaas of plastic.

TIP

Om je eigendom te beschermen tegen ganzen met niet-vliegende jongen, helpen de volgende vrijblijvende maatregelen:

Afrasteren met gaas:

- Hoogte: min. 50 cm
- Maaswijdte: max. 5 cm
- Let op dat de vogels niet onder je afrastering kruipen.

Afrastering onder stroom:

- Twee draden, op 20 cm en 45 cm
- Maaswijdte: max. 5 cm
- Als planten de elektrische draden raken, staat je omheining niet meer onder stroom. Vergeet dus niet regelmatig te maaien!

Door ze te verjagen met geluid



Lawaai doet wonderen. Een stevige knal stuurt onze vrienden wandelen (in ganzenpas uiteraard). Ook de roep van natuurlijke vijanden of de angstkreten van soortgenoten oogsten vliegensvlug effect. Om gewenning te vermijden, wissel je best verschillende systemen af. Controleer bij de bevoegde gemeentelijke dienst of er plaatselijke reglementen gelden waarmee je rekening moet houden.

Gaskanon:


- 1 kanon per 10 ha
- Praktisch: je moet het kanon zo plaatsen dat het geluid over de hele oppervlakte draagt.

Afschrikkende vogelgeluiden:

- 1 systeem per 4 ha
- Praktisch: hou er rekening mee dat zo'n systeem stroom en luidsprekers nodig heeft.

Bijzondere jacht en bestrijding van de Canadese en de grauwe gans

Soms bieden de bovenstaande, niet-dodelijke maatregelen onvoldoende bescherming tegen schade door ganzen. In sommige gevallen zijn bijzondere jacht en bestrijding een mogelijke oplossing. Beide zijn zowel voor de Canadese als voor de grauwe gans toegestaan. Meer informatie en de voorwaarden voor de uitvoering van deze maatregelen vind je op www.natuurenbos.be/wildbeheer.



Canadese gans - ©VildaPhoto | Yves Adams