



# **Jaarrekening 2021**

## **Stad & OCMW Ninove**

Stad Ninove  
Centrumlaan 100  
9400 Ninove  
NIS-code 4104

Algemeen directeur: Carine Coppens  
Financieel directeur: Kelly De Brabanter

## Inhoud

<b>Voorwoord</b> .....	4
<b>Kerncijfers</b> .....	6
<b>Beleidsevaluatie</b> .....	7
<b>Financiële nota</b> .....	31
<b>De doelstellingenrekening (J1)</b> .....	32
<b>De staat van het financiële evenwicht (J2)</b> .....	34
<b>De realisatie van de kredieten (J3)</b> .....	35
<b>De balans (J4)</b> .....	36
<b>De staat van opbrengsten en kosten (J5)</b> .....	38
<b>Toelichting van de jaarrekening</b> .....	39
<b>Overzicht van ontvangsten en uitgaven naar functionele aard (T1)</b> .....	40
<b>Overzicht van ontvangsten en uitgaven naar economische aard (T2)</b> .....	44
<b>De investeringsprojecten (T3)</b> .....	50
<b>Overzicht van de evolutie van de financiële schulden (T4) en de toegestane leningen</b> .....	63
<b>Financiële risico's</b> .....	64
<b>Toelichting bij de balans (T5)</b> .....	66
<b>De waarderingsregels</b> .....	68
<b>De niet in de balans opgenomen rechten en verplichtingen</b> .....	76
<b>Verklaring van de materiële verschillen tussen de gerealiseerde en de geraamde ontvangsten en uitgaven</b> .....	77
<b>Toelichting over de kosten, opbrengsten, uitgaven en ontvangsten met een buitengewone invloed op het budgettair resultaat en het overschot of tekort van het boekjaar</b> .....	78
<b>Overzicht van de overgedragen (gedeelten van) kredieten voor investeringen en financiering</b> .....	79
<b>Verwijzing naar plaats documentatie</b> .....	80
<b>Documentatie</b> .....	81
<b>Totaaloverzicht beleidsdoelstellingen, actieplannen en acties</b> .....	82
<b>Overzicht werkings- en investeringssubsidies</b> .....	90
<b>Samenstelling beleidsdomeinen</b> .....	97
<b>Personeelsinzet</b> .....	116
<b>Overzicht jaarlijkse belastingsoort</b> .....	117
<b>Proef- en saldibalans per 31/12/2020</b> .....	118
<b>Overzicht lange termijn vorderingen en leningen</b> .....	132
<b>Overzicht lange termijn schulden en leningen</b> .....	133

<b>Overzicht desinvesteringen</b> .....	134
<b>Overzicht deelnemingen</b> .....	135

## Voorwoord

Met ingang van 1 januari 2020 werden de nieuwe regels over de BBC van toepassing.

De BBC-2020 regels beogen vooral een vereenvoudiging en verduidelijking t.o.v. van de vorige versie. Om beter tegemoet te komen aan de informatiebehoeften van de raadsleden verschuift het uitgangspunt in de beleidsrapporten van prioritaire doelstellingen naar prioritaire acties, krijgen de schema's van de financiële nota een nieuwe lay-out en verminderen ze in aantal. Daarnaast worden de beleidsrapporten van gemeente en OCMW geïntegreerd en het resultaat geconsolideerd. Aangezien het aparte juridische entiteiten blijven wordt er wel met aparte budgetsleutels gewerkt en registraties in de boekhouding blijven bijgevolg gescheiden. Dit komt tot uiting in onder meer het rapport m.b.t. de realisatie van de kredieten.

### Samenstelling van de jaarrekening

De jaarrekening is qua structuur, vorm en inhoud grotendeels identiek opgebouwd als het meerjarenplan. In het eerste deel worden enkele kerncijfers met betrekking tot het afgelopen boekjaar uitgelicht. Onderstaand worden de verschillende onderdelen toegelicht.

#### 1. Beleidsevaluatie

De beleidsevaluatie van de jaarrekening geeft het beleid weer dat de stad en het openbaar centrum voor maatschappelijk welzijn gedurende het boekjaar hebben gevoerd en evalueert de beleidsdoelstellingen en de mate waarin ze zijn bereikt.

Ze bevat volgende elementen:

- 1° per beleidsdoelstelling uit de strategische nota waar de prioritaire acties of actieplannen in kaderen, en per prioritaire actie of prioritair actieplan, een omschrijving van de mate van realisatie, en de ontvangsten en uitgaven voor exploitatie, investeringen en financiering, voor het jaar waarop de jaarrekening betrekking heeft;
- 2° per beleidsdoelstelling uit de strategische nota waar de prioritaire acties of actieplannen in kaderen, het totaal van de ontvangsten en uitgaven voor exploitatie, investeringen en financiering, voor de niet-prioritaire acties of actieplannen voor het jaar waarop de jaarrekening betrekking heeft;
- 3° een verwijzing naar de plaats waar het overzicht ter beschikking is met de omschrijving van alle beleidsdoelstellingen, actieplannen en acties, en de bijbehorende ontvangsten en uitgaven die zijn opgenomen in de jaarrekening.

#### 2. Financiële nota

De financiële nota geeft de financiële gevolgen van het gevoerde beleid weer en bestaat uit volgende onderdelen:

- 1° de doelstellingenrekening (schema J1);
- 2° de staat van het financieel evenwicht (schema J2);
- 3° de realisatie van de kredieten (schema J3);
- 4° de balans (schema J4);
- 5° de staat van opbrengsten en kosten (schema J5).

### **3. Toelichting**

De toelichting van de jaarrekening bevat alle informatie over de verrichtingen in het ontwerp van de jaarrekening die relevant is voor de raadsleden om met kennis van zaken een beslissing te kunnen nemen. Ze bevat informatie over de schulden en de financiële risico's.

De toelichting bevat volgende rubrieken:

1° een overzicht van de ontvangsten en de uitgaven naar functionele aard (T1);

2° een overzicht van de ontvangsten en uitgaven naar economische aard (T2);

3° in voorkomend geval, de investeringsprojecten (T3);

4° in voorkomend geval, een overzicht van de evolutie van de financiële schulden (T4);

5° de toelichting bij de balans (T5);

6° de waarderingsregels;

7° de niet in de balans opgenomen rechten en verplichtingen;

8° een verklaring van de materiële verschillen tussen de gerealiseerde ontvangsten en uitgaven en de geraamde ontvangsten en uitgaven;

9° in voorkomend geval, de toelichting over de kosten, opbrengsten, uitgaven en ontvangsten met een buitengewone invloed op het budgettair resultaat van het boekjaar en het overschot of tekort van het boekjaar;

10° een overzicht van de gedeeltes van de kredieten voor investeringen en financiering voor het boekjaar waarop de jaarrekening betrekking heeft, die overgedragen werden met toepassing van artikel 258 van het decreet van 22 december 2017 over het lokaal bestuur;

### **4. Documentatie**

De documentatie bevat minstens de volgende onderdelen (artikel 4 van het ministerieel besluit van 26 juni 2018 (MB BBC)):

- het overzicht van alle beleidsdoelstellingen die in de jaarrekening zijn opgenomen, met de bijbehorende actieplannen, acties, ontvangsten en uitgaven;
- een overzicht van de toegestane werkings- en investeringssubsidies voor het boekjaar in kwestie;
- een overzicht van de beleidsvelden per beleidsdomein;
- een overzicht van de verbonden entiteiten;
- een overzicht van de personeelsinzet;
- een overzicht van de opbrengst per belastingsoort.

De documentatie biedt de raadsleden achtergrondinformatie bij de jaarrekening. De raad moet er niet over beslissen.

De jaarrekening en de documentatie is terug te vinden op de website van de stad Ninove.

## Kerncijfers

### Lokaal bestuur Ninove jaarrekening 2021



# **Beleidsevaluatie**

	<b>Beleidsvaluatie 2021</b>	
	Ninove	
	Centrumlaan 100	
	KBO: 0207441527	NIS: 41048
	KBO: 0212202742	NIS: 41048
	Algemeen directeur:	Carine Coppens
	Financieel directeur:	Kelly De Brabanter

## **Beleidsdoelstelling: 1 - Stadsontwikkeling (prioritair)**

De Ninoofse ruimte duurzaam en toekomstgericht ontwikkelen zodat ze aangenaam én leefbaar is voor iedere Ninovieter

We hebben de ambitie om Ninove aangenaam én leefbaar te houden voor jong én oud. Dit veronderstelt een slimme, duurzame en naar de toekomst gerichte stadsontwikkeling, met ruimtelijk goed gekozen duurzame woonuitbreidingsprojecten die aandacht besteden aan een ideale woonmix, met kwalitatieve sociale woningbouw, een doordachte economische stadsontwikkeling, die zowel ruimte geeft aan de middenstand, onze bedrijven en de dienstensector, en met méér groen en parkoppervlakte in de binnenstad en de stadsrand. De visie op en de ontwikkeling van de Moeremans-, OCMW- en Fabelta-site zullen bij voorrang aangepakt worden. We realiseren verder het bedrijventerrein Doorn Noord. Een maximale lokale tewerkstelling, duurzaamheid en indien nodig de hervestiging van bedrijven uit woongebieden (al of niet zonevreemd) zijn de uitgangspunten bij de toewijzing en realisatie van de bedrijvenpercelen op het terrein.

Een integraal deel van de stadsontwikkeling van Ninove is het maken van slimme mobiliteitskeuzes en het versterken van kwaliteit van de openbare en groene ruimte.

We erkennen de toegevoegde waarde van de kwalitatieve vernieuwing van onze stadskern. Dit zorgt voor een betere winkelbeleving, meer groen in de binnenstad, het duurzaam samengaan van gemotoriseerd vervoer, fietsers en voetgangers en een voldoende aanbod aan (flexibel) parkeren in nabijheid van de handelskernen. Winkel- en horecabeleving wordt een centraal uitgangspunt van de ruimtelijke opwaardering van onze binnenstad. Daarnaast streven we ernaar de stationsomgeving op te waarderen en we vernieuwen het administratief centrum op de site aan de Centrumlaan.

Met slimme mobiliteitskeuzes willen we Ninove de komende jaren veiliger maken voor de zwakke weggebruiker. Zo zetten we het beleid van het creëren van veilige fietsverbindingen tussen de dorpen en het stadscentrum voort. Trage wegen worden waar mogelijk omgebouwd tot fietsroutes, en we experimenteren met fiets- en schoolstraten.

We ontwikkelen een parkeerbeleid op maat van de omgeving waarin mensen leven, werken en winkelen. Uitgangspunten in deze visie worden: vereenvoudiging van de parkeerzones, de shop & go parkeerstroken uitbreiden, de bestaande private parkings in de binnenstad samen met eigenaars beter aanwenden én benutten voor het publiek en het stadspersoneel en een betere toeleiding van de Ninoofse klant naar de parkeermogelijkheden. We gaan op zoek naar de meest optimale aanbieder voor de handhaving van dit parkeerbeleid.

We investeren sterk in de Ninoofse economie en zorgen daardoor voor meer werkgelegenheid en welvaart in onze stad. Ninoofse starters kunnen rekenen op onze (financiële) steun, en we voeren gedifferentieerde belastingen in voor bedrijven die investeren in klimaat, sterk lokaal verankerd zijn of voor lokale tewerkstelling zorgen. We voorzien in co-workingplekken in Ninove. Dit is een stijl van werken die een gedeelde werkomgeving, vaak een kantoor en onafhankelijke activiteit omvat. In tegenstelling tot een typische kantooromgeving, zijn coworkers meestal geen werknemers van hetzelfde bedrijf of organisatie, maar vormen ze een verzameling van zelfstandigen, freelancers, thuiswerkers, of mensen die veel moeten reizen en toch willen werken vanuit een werkplek met collega's.

De netheid in de stad en de dorpen wordt actief aangepakt door de aankoop van bijkomend geschikt materiaal. Het onderhoud zal in hogere frequentie gebeuren dan nu het geval is. We ondersteunen peter en meterschappen voor een nettere buurt.

Tot slot nemen we onze engagementen op in de realisatie van de klimaatdoelstellingen en ondersteunen we de effectieve inplanting van windmolens in de daarvoor afgebakende zones op ons grondgebied.



<i>Exploitatie</i>			
	Rek 2020	Rek 2021	Mjp 2021
<i>Ontvangsten</i>	155.128	426.766	440.000
<i>Uitgaven</i>	25.638	26.839	36.825
Saldo	129.490	399.926	403.175
<i>Investerings</i>			
	Rek 2020	Rek 2021	Mjp 2021
<i>Ontvangsten</i>	2.353.453	0	93.500
<i>Uitgaven</i>	4.133.512	850.440	2.470.195
Saldo	-1.780.059	-850.440	-2.376.695
<i>Financiering</i>			
	Rek 2020	Rek 2021	Mjp 2021
<i>Ontvangsten</i>	2.041.632	0	0
<i>Uitgaven</i>	47	0	0
Saldo	2.041.585	0	0

#### Actieplan 1/1 (Prioritair)

Ninove scherp de klimaatambities aan en wordt klimaatneutraal tegen 2050

<i>Exploitatie</i>			
	Rek 2020	Rek 2021	Mjp 2021
<i>Ontvangsten</i>	4.943	0	0
<i>Uitgaven</i>	11.934	14.926	23.650
Saldo	-6.991	-14.926	-23.650
<i>Investerings</i>			
	Rek 2020	Rek 2021	Mjp 2021
<i>Ontvangsten</i>	2.033.082	0	0
<i>Uitgaven</i>	3.695.030	71.211	450.550
Saldo	-1.661.948	-71.211	-450.550
<i>Financiering</i>			
	Rek 2020	Rek 2021	Mjp 2021
<i>Ontvangsten</i>	2.041.632	0	0
<i>Uitgaven</i>	47	0	0
Saldo	2.041.585	0	0

#### Actie 1/1/1 (Prioritair)

We stellen een nieuw klimaatactieplan op via een regionale aanpak met adaptieve en mitigerende maatregelen om de CO2-vermindering te versnellen

<i>Exploitatie</i>			
	Rek 2020	Rek 2021	Mjp 2021
<i>Ontvangsten</i>	4.943	0	0
<i>Uitgaven</i>	11.934	14.926	23.650
Saldo	-6.991	-14.926	-23.650

#### Actie 1/1/2 (Prioritair)

We nemen maatregelen om de energie-efficiëntie en het comfort voor de gebruikers van het stedelijke patrimonium te verbeteren

<i>Investerings</i>			
	Rek 2020	Rek 2021	Mjp 2021
<i>Ontvangsten</i>	2.020.945	0	0
<i>Uitgaven</i>	3.557.332	0	0
Saldo	-1.536.386	0	0
<i>Financiering</i>			
	Rek 2020	Rek 2021	Mjp 2021
<i>Ontvangsten</i>	2.041.632	0	0
<i>Uitgaven</i>	47	0	0

Saldo	2.041.585	0	0
-------	-----------	---	---

*Actie 1/1/3 (Prioritair)*

We verduurzamen systematisch het stedelijke wagenpark

<i>Investerings</i>			
	Rek 2020	Rek 2021	Mjp 2021
<i>Ontvangsten</i>	12.136	0	0
<i>Uitgaven</i>	137.698	71.211	450.550
Saldo	-125.562	-71.211	-450.550

*Actie 1/1/4 (Prioritair)*

We faciliteren de productie van windenergie in Ninove

Geen financiële gegevens

*Actieplan 1/2 (Prioritair)*

Ninove ontwikkelen tot een veilige en toegankelijke stad voor alle (zwakke) weggebruikers

<i>Exploitatie</i>			
	Rek 2020	Rek 2021	Mjp 2021
<i>Ontvangsten</i>	480	300	0
<i>Uitgaven</i>	0	0	0
Saldo	480	300	0
<i>Investerings</i>			
	Rek 2020	Rek 2021	Mjp 2021
<i>Ontvangsten</i>	0	0	93.500
<i>Uitgaven</i>	23.350	90.450	492.750
Saldo	-23.350	-90.450	-399.250

*Actie 1/2/1(Prioritair)*

Uitbreiden, onderhouden en herstellen van fietsinfrastructuur en opbergsystemen

<i>Exploitatie</i>			
	Rek 2020	Rek 2021	Mjp 2021
<i>Ontvangsten</i>	480	300	0
<i>Uitgaven</i>	0	0	0
Saldo	480	300	0
<i>Investerings</i>			
	Rek 2020	Rek 2021	Mjp 2021
<i>Ontvangsten</i>	0	0	0
<i>Uitgaven</i>	0	23.855	24.000
Saldo	0	-23.855	-24.000

*Actie 1/2/2 (Prioritair)*

We werken een fiets-en autodeelsysteem uit

<i>Investerings</i>			
	Rek 2020	Rek 2021	Mjp 2021
<i>Ontvangsten</i>	0	0	93.500
<i>Uitgaven</i>	0	63.616	217.750
Saldo	0	-63.616	-124.250

*Actie 1/2/3 (Prioritair)*

We creëren veilige fietscorridors naar het centrum

Geen financiële gegevens

#### Actie 1/2/4 (Prioritair)

We ondersteunen de realisatie van een fietssnelweg tussen Ninove & Aalst

<i>Investerings</i>			
	Rek 2020	Rek 2021	Mjp 2021
<i>Ontvangsten</i>	0	0	0
<i>Uitgaven</i>	8.400	2.979	41.000
Saldo	-8.400	-2.979	-41.000

#### Actie 1/2/5 (Prioritair)

We creëren fietsstraten in het centrum waar fietsers voorrang hebben op andere weggebruikers

<i>Investerings</i>			
	Rek 2020	Rek 2021	Mjp 2021
<i>Ontvangsten</i>	0	0	0
<i>Uitgaven</i>	14.950	0	210.000
Saldo	-14.950	0	-210.000

#### Actie 1/2/6 (Prioritair)

We creëren veilige oversteekplaatsen aan de hand van accentueerverlichting zebra's

Geen financiële gegevens

#### Actie 1/2/7 (Prioritair)

We creëren veilige schoolomgevingen door middel van schoolstraten

Geen financiële gegevens

#### Actieplan 1/3 (Prioritair)

Herbekijken van het parkeerbeleid en herdefiniëren van de parkeerzones in het stadscentrum

<i>Exploitatie</i>			
	Rek 2020	Rek 2021	Mjp 2021
<i>Ontvangsten</i>	149.525	426.466	440.000
<i>Uitgaven</i>	13.031	8.000	8.000
Saldo	136.494	418.466	432.000
<i>Investerings</i>			
	Rek 2020	Rek 2021	Mjp 2021
<i>Ontvangsten</i>	0	0	0
<i>Uitgaven</i>	329.284	10.647	390.131
Saldo	-329.284	-10.647	-390.131

#### Actie 1/3/1 (Prioritair)

We zoeken de meest optimale aanbieder voor de handhaving van het parkeerbeleid

Geen financiële gegevens

#### Actie 1/3/2 (Prioritair)

We realiseren voldoende publiek toegankelijke parkeerplaatsen

<i>Exploitatie</i>			
	Rek 2020	Rek 2021	Mjp 2021
<i>Ontvangsten</i>	0	0	0
<i>Uitgaven</i>	8.000	8.000	8.000
Saldo	-8.000	-8.000	-8.000
<i>Investerings</i>			
	Rek 2020	Rek 2021	Mjp 2021
<i>Ontvangsten</i>	0	0	0
<i>Uitgaven</i>	329.284	9.043	380.131

Saldo	-329.284	-9.043	-380.131
-------	----------	--------	----------

*Actie 1/3/3 (Prioritair)*

We vereenvoudigen het parkeerbeleid

Geen financiële gegevens

*Actie 1/3/4 (Prioritair)*

We gaan samenwerkingen met de private sector aan om het parkeerbeleid te optimaliseren

<i>Exploitatie</i>			
	Rek 2020	Rek 2021	Mjp 2021
<i>Ontvangsten</i>	149.525	426.466	440.000
<i>Uitgaven</i>	5.031	0	0
Saldo	144.494	426.466	440.000

*Actie 1/3/5 (Prioritair)*

We breiden de shop & go en kiss & ride zones uit

<i>Investerings</i>			
	Rek 2020	Rek 2021	Mjp 2021
<i>Ontvangsten</i>	0	0	0
<i>Uitgaven</i>	0	1.604	10.000
Saldo	0	-1.604	-10.000

*Actieplan 1/4 (Prioritair)*

Kwalitatief vernieuwen van de stadskern

<i>Investerings</i>			
	Rek 2020	Rek 2021	Mjp 2021
<i>Ontvangsten</i>	320.371	0	0
<i>Uitgaven</i>	85.848	425.990	800.000
Saldo	234.523	-425.990	-800.000

*Actie 1/4/1 (Prioritair)*

We verbinden de handelskern en het shoppingcenter Ninia via een doorsteek

<i>Investerings</i>			
	Rek 2020	Rek 2021	Mjp 2021
<i>Ontvangsten</i>	320.371	0	0
<i>Uitgaven</i>	85.848	425.990	800.000
Saldo	234.523	-425.990	-800.000

*Actie 1/4/2 (Prioritair)*

We creëren een aantrekkelijke stadskern om te wonen, werken en winkelen

Geen financiële gegevens

*Actie 1/4/3 (Prioritair)*

We herontwikkelen de stationsomgeving - indien mogelijk in samenwerking met NMBS

Geen financiële gegevens

*Actie 1/4/4 (Prioritair)*

We vernieuwen het administratief centrum en onderzoeken de ontwikkeling van de administratieve site via een publiek-private samenwerking

Geen financiële gegevens

*Actieplan 1/5 (Prioritair)*

Ontwikkelen van de stedelijke Denderoevers als levensader van de stad

<i>Exploitatie</i>			
	Rek 2020	Rek 2021	Mjp 2021
<i>Ontvangsten</i>	180	0	0
<i>Uitgaven</i>	673	3.913	5.175
Saldo	-493	-3.913	-5.175
<i>Investeringsen</i>			
	Rek 2020	Rek 2021	Mjp 2021
<i>Ontvangsten</i>	0	0	0
<i>Uitgaven</i>	0	29.721	111.764
Saldo	0	-29.721	-111.764

*Actie 1/5/1 (Prioritair)*

We voeren het masterplan voor de Inghelandtsite uit

<i>Exploitatie</i>			
	Rek 2020	Rek 2021	Mjp 2021
<i>Ontvangsten</i>	180	0	0
<i>Uitgaven</i>	0	0	0
Saldo	180	0	0
<i>Investeringsen</i>			
	Rek 2020	Rek 2021	Mjp 2021
<i>Ontvangsten</i>	0	0	0
<i>Uitgaven</i>	0	29.721	80.864
Saldo	0	-29.721	-80.864

*Actie 1/5/2 (Prioritair)*

We onderzoeken de meest optimale huisvesting van de technische dienst

Geen financiële gegevens

*Actie 1/5/3 (Prioritair)*

We ondersteunen de realisatie van de nieuwe stedelijke wijk 'Burchtdam' op de Fabeltasite via een brownfieldconvenant

Geen financiële gegevens

*Actie 1/5/4 (Prioritair)*

We ontwikkelen een stadsontwikkelingsvisie op het Ninove van de toekomst rekening houdend met de conclusies van de bouwmeesterscan

Geen financiële gegevens

*Actie 1/5/5 (Prioritair)*

We realiseren een landschapspark in het groengebied van de Burchtdam

Geen financiële gegevens

*Actie 1/5/6 (Prioritair)*

We realiseren en vrijwaren groene ruimtes en bossen aan de rand van de stads- en dorpskernen

<i>Exploitatie</i>			
	Rek 2020	Rek 2021	Mjp 2021
<i>Ontvangsten</i>	0	0	0
<i>Uitgaven</i>	673	3.913	5.175
Saldo	-673	-3.913	-5.175
<i>Investerings</i>			
	Rek 2020	Rek 2021	Mjp 2021
<i>Ontvangsten</i>	0	0	0
<i>Uitgaven</i>	0	0	30.900
Saldo	0	0	-30.900

*Actieplan 1/6 (Prioritair)*

Stimuleren van de bedrijvigheid in Ninove

<i>Investerings</i>			
	Rek 2020	Rek 2021	Mjp 2021
<i>Ontvangsten</i>	0	0	0
<i>Uitgaven</i>	0	10.000	10.000
Saldo	0	-10.000	-10.000

*Actie 1/6/1 (Prioritair)*

We werken een visie uit op de ontwikkeling van de Moeremanssite

<i>Investerings</i>			
	Rek 2020	Rek 2021	Mjp 2021
<i>Ontvangsten</i>	0	0	0
<i>Uitgaven</i>	0	10.000	10.000
Saldo	0	-10.000	-10.000

*Actie 1/6/2 (Prioritair)*

We ontwikkelen een beleidsplan rond bedrijvigheid

Geen financiële gegevens

*Actie 1/6/3 (Prioritair)*

We ondersteunen startende ondernemers en bedrijven

Geen financiële gegevens

*Actie 1/6/4 (Prioritair)*

We onderzoeken de invoering van gedifferentieerde belastingen voor bedrijven die investeren in klimaat, sterk lokaal verankerd zijn of voor lokale tewerkstelling zorgen

Geen financiële gegevens

*Actie 1/6/5: We realiseren het bedrijventerrein Doorn Noord met de focus (Prioritair)*

We realiseren het bedrijventerrein Doorn Noord met de focus op duurzaamheid en maximale lokale tewerkstelling

Geen financiële gegevens

*Actie 1/6/6 (Prioritair)*

We creëren co-working-plekken in Ninove

Geen financiële gegevens

*Actieplan 1/7 (Prioritair)*

Ninove zet maximaal in op de netheid van de publieke ruimte

<i>Investerings</i>			
	Rek 2020	Rek 2021	Mjp 2021
<i>Ontvangsten</i>	0	0	0
<i>Uitgaven</i>	0	212.421	215.000
Saldo	0	-212.421	-215.000

#### *Actie 1/7/1 (Prioritair)*

We zetten maximaal in op het bestrijden van onkruid aan de hand van geschikte apparatuur

Geen financiële gegevens

#### *Actie 1/7/2 (Prioritair)*

We waken over de netheid van onze stads- en dorpkeren

<i>Investerings</i>			
	Rek 2020	Rek 2021	Mjp 2021
<i>Ontvangsten</i>	0	0	0
<i>Uitgaven</i>	0	212.421	215.000
Saldo	0	-212.421	-215.000

## **Beleidsdoelstelling: 2 - Gemeenschap (prioritair)**

Daadkrachtig een sterke Ninoofse gemeenschap uitbouwen waar veiligheid, werken, harmonieus samenleven, gelijkheid, verantwoordelijkheid en bruggen bouwen tussen gemeenschappen centraal staan

Een kordaat veiligheidsbeleid, inzetten op inburgering en integratie, een versterkt economisch beleid, een sociaal – en welzijnsbeleid en armoedebestrijding zijn de speerpunten om de samenlevingsproblematiek in onze stad aan te pakken.

Het integraal veiligheidsbeleid dat werd opgestart tijdens de vorige bestuursperiode wordt versterkt met de bedoeling een nog veiliger leefomgeving in Niove realiseren en daardoor het onveiligheidsgevoel bij vele Niovieters te verminderen. Een forse uitbreiding van het politiekorps, met een bijzondere aandacht voor de uitbreiding van het aantal wijkagenten en de uitbouw van het lokaal informatiekruispunt, zal doorgevoerd worden. We breiden het cameranetwerk verder uit en zetten het effectief en efficiënt in waar nodig. Hierbij voorzien we ook in meer slimme en mobiele camera's voor de aanpak van sluikstorten. We professionaliseren de werking van de gemeenschapswachten, waarbij zij ook vaststellers worden van GAS-overtredingen, en promoten en ondersteunen actief buurtinformatienetwerken (BIN's). We willen een systeem van stadsmariniers invoeren in onze wijken, in de eerste plaats waar de samenlevingsproblemen het grootst zijn. Zij zullen de problemen van de mensen van dichtbij aanpakken, kordaat, maar steeds ook verbindend. Tot slot wordt een horecacoach voorzien om het duurzaam samengaan van horeca in een buurt te begeleiden en wordt een duidelijk kader uitgewerkt om lawaaioverlast bij publieke en private evenementen op een eenduidige manier leefbaar te houden voor zowel feestvierders als buurtbewoners.

Naast veiligheid, is een versterkt sociaal, welzijns- en armoedebeleid een tweede prioriteit. Inburgering en het bouwen van bruggen tussen de gemeenschappen blijft hierbij het leidmotief. Er wordt actief ingezet op een activering van de nieuwkomers.

Inburgering veronderstelt ook kennis van het Nederlands. We voeren ook een actief beleid om het Nederlands als voertaal te kennen en te hanteren in de dagdagelijkse omgang in onze stad. Daarnaast zal de stad bijkomend investeren in taalonderwijs Nederlands en activeringstrajecten voor nieuwkomers.

We leggen nieuwe accenten in het sociaal- en welzijnsbeleid. Zo zal het sociaal huis geopend worden als een toegangspoort tot integrale hulpverlening en verschillende welzijnspartners voor alle Niovieters. Tegelijk gaan we meer huis-aan-huis werken in de kwetsbare wijken en dorpen, door onder meer de aanwerving van buurtwerkers, om samenlevingsproblematieken te detecteren en burgers adequaat door te verwijzen naar de juiste vormen van hulp- en dienstverlening. Gezinsarmoede krijgt hiernaast onze bijzondere aandacht. We voorzien in huiswerkbegeleiding voor de Nioofse kinderen en nemen de regierol op om in opnamebeleid van sociale huisvestingsmaatschappijen prioriteit te geven aan alleenstaande ouders in kwetsbare situaties. Sociale economie en lokale tewerkstellingsinitiatieven (wijkwerken, maatwerk, artikel 60) worden maximaal ondersteund en mogelijk gemaakt in onze stad. Tot slot nemen we de regierol op in de hulpverlening rond (psychische) gezondheidszorg, door onder meer de aanwerving van een psycholoog, het opzetten van een netwerk van gespecialiseerde medici en de ondersteuning van de opstart van een wijkgezondheidscentrum. Aansluitend streven we ernaar een dementievriendelijke stad te zijn, te beginnen met de aanpassing van ons eigen woonzorgcentrum in functie van bewoners met dementie.

We ondersteunen onze verenigingen en burgers aan de hand van kwaliteitsvolle ontmoetingsruimte en vrije tijdsinfrastructuur. Er komt een jeugdhuis in de binnenstad. Dit een plaats waar alle jongeren uit Ninove en omstreken terecht kunnen en elkaar ontmoeten, met een bijzondere aandacht voor kwetsbare jongeren. Voor deze groep wordt een professionele begeleiding voorzien wiens opdracht het is met deze kwetsbare jongeren een jeugdwerking uit te bouwen. Daarnaast vernieuwen we het skatepark in het stadspark en streven we ernaar in iedere deelgemeente een kwaliteitsvol en goed onderhouden speelplein te hebben. Ook de ouderen worden niet uit het oog verloren, we realiseren een ontmoetingscentrum in Denderwindeke.

We verbreden het cultuuraanbod naar nieuwe vormen van cultuur die nauwer aansluiten bij de leefwereld van jongeren en kwetsbare groepen. Zo creëren we ruimte voor sport- en kunstbeoefening in het openbaar domein, via onder meer street workout en street art. Het toekomstplan voor onze bibliotheek wordt uitgevoerd, waarbij de bibliotheekwerking wordt verruimd met een digitaal aanbod, de bib meer een laagdrempelig kennis- en activiteitscentrum wordt waar tal van artistieke en literaire activiteiten plaatsvinden en een bibliotheekgemeenschap wordt gecreëerd in en rond de bibliotheek. We nemen de Liberale Kring in gebruik, waarbij deze locatie zijn cultuurfunctie behoudt.

De toeristische dienst blijft behouden in de hospitaalkerk. Aanpalend aan het toeristisch centrum, wordt een administratief gebouw ontwikkeld ter ondersteuning van de toeristische dienst en de VVV.

Carnaval blijft het grootste evenement van onze stad en de groepen die dit alles mogelijk maken verdienen onze steun. We erkennen de nood aan voldoende werkruimtes voor onze carnaval groepen en zullen structurele oplossingen onderzoeken om het probleem aan te pakken.

Op het vlak van sport erkennen we de nood aan kwalitatieve sportinfrastructuur en voorzien we hiervoor ook de nodige financiële middelen. We bouwen het 'Sport-voor-Allen-beleid' verder uit met aandacht voor alle doelgroepen en in complementariteit met het bestaande private aanbod zodat elke Ninovier aan levenslange sportbeleving kan doen.

Als een modern bestuur willen we in voortdurende dialoog gaan met de burgers van onze stad. Inspraak moet tot stand komen voordat de beslissingen getroffen worden. Daarom ontwikkelen we een beleid rond structurele en occasionele participatie en slaan we verder de weg in die we in de zomer van 2019 met het platform Mijn Ninove zijn ingeslagen en beogen we de inwoners te raadplegen over de invulling van strategische projecten binnen de meerjarenplanning. Op deze manier gaan we een strategisch pact aan voor Ninove en beogen we een groot maatschappelijk draagvlak te creëren voor onze beleidsbeslissingen.

<i>Exploitatie</i>			
	Rek 2020	Rek 2021	Mjp 2021
<i>Ontvangsten</i>	1.590.936	904.576	596.869
<i>Uitgaven</i>	1.816.883	1.614.570	2.134.724
Saldo	-225.948	-709.994	-1.537.855
<i>Investerings</i>			
	Rek 2020	Rek 2021	Mjp 2021
<i>Ontvangsten</i>	0	385.500	608.568
<i>Uitgaven</i>	5.071.760	1.186.640	2.196.175
Saldo	-5.071.760	-801.140	-1.587.607
<i>Financiering</i>			
	Rek 2020	Rek 2021	Mjp 2021
<i>Ontvangsten</i>	-11.755	19.027	21.539
<i>Uitgaven</i>	0	0	0
Saldo	-11.755	19.027	21.539

#### Actieplan 2/1 (Prioritair)

Inzetten op een beleid om burgers te stimuleren actief mee te participeren

<i>Exploitatie</i>			
	Rek 2020	Rek 2021	Mjp 2021
<i>Ontvangsten</i>	0	0	0
<i>Uitgaven</i>	23.169	32.299	37.006
Saldo	-23.169	-32.299	-37.006

#### Actie 2/1/1 (Prioritair)

We bieden professionele en kwaliteitsvolle participatievormen op maat aan



<i>Exploitatie</i>			
	Rek 2020	Rek 2021	Mjp 2021
<i>Ontvangsten</i>	0	0	0
<i>Uitgaven</i>	0	8.181	12.756
Saldo	0	-8.181	-12.756

*Actie 2/1/2 (Prioritair)*

We organiseren professionele en kwaliteitsvolle participatie over strategische projecten binnen de meerjarenplanning

<i>Exploitatie</i>			
	Rek 2020	Rek 2021	Mjp 2021
<i>Ontvangsten</i>	0	0	0
<i>Uitgaven</i>	10.285	10.285	10.285
Saldo	-10.285	-10.285	-10.285

*Actie 2/1/3 (Prioritair)*

We hebben speciale aandacht voor de participatie van kinderen en jongeren

<i>Exploitatie</i>			
	Rek 2020	Rek 2021	Mjp 2021
<i>Ontvangsten</i>	0	0	0
<i>Uitgaven</i>	52	0	0
Saldo	-52	0	0

*Actie 2/1/4 (Prioritair)*

We erkennen en ondersteunen de advies- en beheersorganen als belangrijke participatiepartner

<i>Exploitatie</i>			
	Rek 2020	Rek 2021	Mjp 2021
<i>Ontvangsten</i>	0	0	0
<i>Uitgaven</i>	12.832	13.832	13.965
Saldo	-12.832	-13.832	-13.965

*Actieplan 2/2 (Prioritair)*

Inzetten op een versterkt integraal veiligheidsbeleid

<i>Exploitatie</i>			
	Rek 2020	Rek 2021	Mjp 2021
<i>Ontvangsten</i>	0	0	0
<i>Uitgaven</i>	40.696	22.063	72.311
Saldo	-40.696	-22.063	-72.311
<i>Investerings</i>			
	Rek 2020	Rek 2021	Mjp 2021
<i>Ontvangsten</i>	0	0	0
<i>Uitgaven</i>	8.581	14.134	191.419
Saldo	-8.581	-14.134	-191.419

*Actie 2/2/1 (Prioritair)*

We nemen het nieuw politiekantoor in gebruik

Geen financiële gegevens

*Actie 2/2/2 (Prioritair)*

We pakken de samenlevingsproblematieken in de wijken en dorpen aan aan de hand van stadsmariniers

Geen financiële gegevens

*Actie 2/2/3 (Prioritair)*

We professionaliseren de werking van de gemeenschapswachten en verhogen het aantal volwaardige GAS-vaststellers

Geen financiële gegevens

*Actie 2/2/4 (Prioritair)*

We breiden het cameranetwerk uit en zetten het effectief en efficiënt in

<i>Exploitatie</i>			
	Rek 2020	Rek 2021	Mjp 2021
<i>Ontvangsten</i>	0	0	0
<i>Uitgaven</i>	40.696	22.063	22.311
Saldo	-40.696	-22.063	-22.311
<i>Investerings</i>			
	Rek 2020	Rek 2021	Mjp 2021
<i>Ontvangsten</i>	0	0	0
<i>Uitgaven</i>	8.581	14.134	191.419
Saldo	-8.581	-14.134	-191.419

*Actie 2/2/5 (Prioritair)*

We breiden het aantal Buurt Informatienetwerken (BIN's) uit en bieden ondersteuning

Geen financiële gegevens

*Actie 2/2/6 (Prioritair)*

We herstructureren en versterken het politiekader door de uitbreiding van het aantal wijkagenten en de uitbouw van het lokaal informatiekruispunt

Geen financiële gegevens

*Actie 2/2/7 (Prioritair)*

We ontwikkelen een horecabeleid om het duurzaam samengaan van horeca met de buurt te begeleiden

<i>Exploitatie</i>			
	Rek 2020	Rek 2021	Mjp 2021
<i>Ontvangsten</i>	0	0	0
<i>Uitgaven</i>	0	0	50.000
Saldo	0	0	-50.000

*Actie 2/2/8 (Prioritair)*

We werken een duidelijk kader uit om de organisatie van publieke en private evenementen leefbaar te houden voor zowel deelnemers als buurtbewoners

Geen financiële gegevens

*Actieplan 2/3 (Prioritair)*

Ontwikkelen van kwaliteitsvolle ontmoetings-, speel- en recreatieruimte

<i>Exploitatie</i>			
	Rek 2020	Rek 2021	Mjp 2021
<i>Ontvangsten</i>	1.552	2.511	24.240
<i>Uitgaven</i>	1.471	1.333	80.730
Saldo	81	1.178	-56.490

<i>Investerings</i>			
	Rek 2020	Rek 2021	Mjp 2021
<i>Ontvangsten</i>	0	0	200.000
<i>Uitgaven</i>	2.932.689	849.522	1.323.166
Saldo	-2.932.689	-849.522	-1.123.166
<i>Financiering</i>			
	Rek 2020	Rek 2021	Mjp 2021
<i>Ontvangsten</i>	11.012	19.027	21.539
<i>Uitgaven</i>	0	0	0
Saldo	11.012	19.027	21.539

*Actie 2/3/1 (Prioritair)*

We nemen de Liberale Kring in gebruik

<i>Investerings</i>			
	Rek 2020	Rek 2021	Mjp 2021
<i>Ontvangsten</i>	0	0	0
<i>Uitgaven</i>	2.888.341	297.739	317.500
Saldo	-2.888.341	-297.739	-317.500

*Actie 2/3/2 (Prioritair)*

We realiseren de Ninoofse bibliotheek van de toekomst als een 'huiskamer in de stad'

<i>Investerings</i>			
	Rek 2020	Rek 2021	Mjp 2021
<i>Ontvangsten</i>	0	0	0
<i>Uitgaven</i>	0	0	27.500
Saldo	0	0	-27.500

*Actie 2/3/3 (Prioritair)*

We voeren een behoeftenstudie uit naar de nood aan een tweede sporthal/uitbreiding van de huidige sporthal

Geen financiële gegevens

*Actie 2/3/4 (Prioritair)*

We creëren meer ruimte voor sport- en kunstbeoefening in het openbaar domein

<i>Exploitatie</i>			
	Rek 2020	Rek 2021	Mjp 2021
<i>Ontvangsten</i>	0	0	0
<i>Uitgaven</i>	533	0	0
Saldo	-533	0	0
<i>Investerings</i>			
	Rek 2020	Rek 2021	Mjp 2021
<i>Ontvangsten</i>	0	0	0
<i>Uitgaven</i>	0	18.150	65.000
Saldo	0	-18.150	-65.000

*Actie 2/3/5 (Prioritair)*

We bouwen een jeugdhuis in de binnenstad

<i>Investerings</i>			
	Rek 2020	Rek 2021	Mjp 2021
<i>Ontvangsten</i>	0	0	200.000
<i>Uitgaven</i>	0	0	0
Saldo	0	0	200.000

Actie 2/3/6 (Prioritair)

We ondersteunen kwalitatieve sportinfrastructuur

<i>Exploitatie</i>			
	Rek 2020	Rek 2021	Mjp 2021
<i>Ontvangsten</i>	1.552	2.511	0
<i>Uitgaven</i>	0	0	0
Saldo	1.552	2.511	0
<i>Investeringsen</i>			
	Rek 2020	Rek 2021	Mjp 2021
<i>Ontvangsten</i>	0	0	0
<i>Uitgaven</i>	0	300.000	350.000
Saldo	0	-300.000	-350.000
<i>Financiering</i>			
	Rek 2020	Rek 2021	Mjp 2021
<i>Ontvangsten</i>	11.012	19.027	21.539
<i>Uitgaven</i>	0	0	0
Saldo	11.012	19.027	21.539

Actie 2/3/7 (Prioritair)

We leggen een speelplein aan in iedere deelgemeente

<i>Investeringsen</i>			
	Rek 2020	Rek 2021	Mjp 2021
<i>Ontvangsten</i>	0	0	0
<i>Uitgaven</i>	0	2.153	81.900
Saldo	0	-2.153	-81.900

Actie 2/3/8 (Prioritair)

We vernieuwen het skatepark in het stadspark

<i>Exploitatie</i>			
	Rek 2020	Rek 2021	Mjp 2021
<i>Ontvangsten</i>	0	0	0
<i>Uitgaven</i>	0	264	330
Saldo	0	-264	-330
<i>Investeringsen</i>			
	Rek 2020	Rek 2021	Mjp 2021
<i>Ontvangsten</i>	0	0	0
<i>Uitgaven</i>	0	117.555	186.790
Saldo	0	-117.555	-186.790

Actie 2/3/9 (Prioritair)

We realiseren een ontmoetingscentrum voor senioren in Denderwindeke

<i>Investeringsen</i>			
	Rek 2020	Rek 2021	Mjp 2021
<i>Ontvangsten</i>	0	0	0
<i>Uitgaven</i>	17.240	289	30.000
Saldo	-17.240	-289	-30.000

Actie 2/3/10 (Prioritair)

We bieden structurele oplossingen om het tekort aan werkruimtes voor de carnavalsgroepen aan te pakken

<i>Exploitatie</i>			
	Rek 2020	Rek 2021	Mjp 2021
<i>Ontvangsten</i>	0	0	24.240
<i>Uitgaven</i>	0	0	0

Saldo	0	0	24.240
-------	---	---	--------

*Actie 2/3/11 (Prioritair)*

We bouwen een nieuwe school voor de Lettertuin via DBFM en voorzien in degelijke vestiging tijdens de periode van werkzaamheden

<i>Exploitatie</i>			
	Rek 2020	Rek 2021	Mjp 2021
<i>Ontvangsten</i>	0	0	0
<i>Uitgaven</i>	938	1.069	80.400
Saldo	-938	-1.069	-80.400
<i>Investeringsen</i>			
	Rek 2020	Rek 2021	Mjp 2021
<i>Ontvangsten</i>	0	0	0
<i>Uitgaven</i>	27.108	113.636	264.476
Saldo	-27.108	-113.636	-264.476

*Actie 2/3/12 (Prioritair)*

We bouwen de hospitaalkapel verder uit tot een volwaardig toeristisch centrum

Geen financiële gegevens

*Actieplan 2/4 (Prioritair)*

Versterken van het sociaal, welzijns- en armoedebeleid

<i>Exploitatie</i>			
	Rek 2020	Rek 2021	Mjp 2021
<i>Ontvangsten</i>	1.589.384	902.065	572.629
<i>Uitgaven</i>	1.751.548	1.558.876	1.944.678
Saldo	-162.164	-656.810	-1.372.049
<i>Investeringsen</i>			
	Rek 2020	Rek 2021	Mjp 2021
<i>Ontvangsten</i>	0	385.500	408.568
<i>Uitgaven</i>	2.130.490	322.983	681.589
Saldo	-2.130.490	62.517	-273.022
<i>Financiering</i>			
	Rek 2020	Rek 2021	Mjp 2021
<i>Ontvangsten</i>	-22.768	0	0
<i>Uitgaven</i>	0	0	0
Saldo	-22.768	0	0

*Actie 2/4/1 (Prioritair)*

We realiseren het sociaal huis als toegangspoort tot integrale hulpverlening

<i>Exploitatie</i>			
	Rek 2020	Rek 2021	Mjp 2021
<i>Ontvangsten</i>	0	0	0
<i>Uitgaven</i>	181	3.181	3.181
Saldo	-181	-3.181	-3.181
<i>Investeringsen</i>			
	Rek 2020	Rek 2021	Mjp 2021
<i>Ontvangsten</i>	0	385.500	408.568
<i>Uitgaven</i>	2.085.844	271.450	510.942
Saldo	-2.085.844	114.050	-102.374
<i>Financiering</i>			
	Rek 2020	Rek 2021	Mjp 2021
<i>Ontvangsten</i>	-22.768	0	0
<i>Uitgaven</i>	0	0	0
Saldo	-22.768	0	0

*Actie 2/4/2 (Prioritair)*

We ondersteunen de opstart van een wijkgezondheidscentrum

Geen financiële gegevens

*Actie 2/4/3 (Prioritair)*

We waarderen de mantelzorgpremie op

<i>Exploitatie</i>			
	Rek 2020	Rek 2021	Mjp 2021
<i>Ontvangsten</i>	0	280	0
<i>Uitgaven</i>	27.759	30.750	56.734
Saldo	-27.759	-30.470	-56.734

*Actie 2/4/4 (Prioritair)*

We creëren en ontsluiten een aanbod rond psychische gezondheidszorg

Geen financiële gegevens

*Actie 2/4/5 (Prioritair)*

We zetten een netwerk van (gespecialiseerde) medici op waarmee het sociaal huis een samenwerkingsverband opstart.

Geen financiële gegevens

*Actie 2/4/6 (Prioritair)*

We ondersteunen sociale economie en lokale tewerkstellingsinitiatieven maximaal

<i>Exploitatie</i>			
	Rek 2020	Rek 2021	Mjp 2021
<i>Ontvangsten</i>	0	0	0
<i>Uitgaven</i>	0	0	4.740
Saldo	0	0	-4.740

*Actie 2/4/7 (Prioritair)*

We realiseren een aanbod van huiswerkbegeleiding

<i>Exploitatie</i>			
	Rek 2020	Rek 2021	Mjp 2021
<i>Ontvangsten</i>	0	0	0
<i>Uitgaven</i>	37.333	9.333	53.215
Saldo	-37.333	-9.333	-53.215

*Actie 2/4/8 (Prioritair)*

We nemen de regierol op om in het opnamebeleid van sociale huisvestingsmaatschappijen prioriteit te geven aan alleenstaande ouders in kwetsbare situaties

Geen financiële gegevens

*Actie 2/4/9 (Prioritair)*

Ninove groeit uit tot een dementievriendelijke stad

<i>Investerings</i>			
	Rek 2020	Rek 2021	Mjp 2021
<i>Ontvangsten</i>	0	0	0
<i>Uitgaven</i>	0	0	30.000
Saldo	0	0	-30.000

#### Actie 2/4/10 (Prioritair)

We doen aanpassingen aan de infrastructuur om het woonzorgcentrum dementievriendelijker te maken

<i>Investerings</i>			
	Rek 2020	Rek 2021	Mjp 2021
<i>Ontvangsten</i>	0	0	0
<i>Uitgaven</i>	15.758	908	95.059
Saldo	-15.758	-908	-95.059

#### Actie 2/4/11 (Prioritair)

We werken huis-aan-huis in de deelgemeenten en kwetsbare wijken

Geen financiële gegevens

#### Actie 2/4/12 (Prioritair)

We maken een taalbeleid op naar aanleiding van de toenemende diversiteit in Ninove

<i>Exploitatie</i>			
	Rek 2020	Rek 2021	Mjp 2021
<i>Ontvangsten</i>	40.000	30.000	0
<i>Uitgaven</i>	0	7.368	12.172
Saldo	40.000	22.632	-12.172

#### Actie 2/4/13 (Prioritair)

We investeren in bijkomend taalaanbod Nederlandse lessen

Geen financiële gegevens

#### Actie 2/4/14 (Prioritair)

We ondersteunen bedrijven en gezinnen om de financiële gevolgen van de Covid-19 crisis te temperen

<i>Exploitatie</i>			
	Rek 2020	Rek 2021	Mjp 2021
<i>Ontvangsten</i>	1.549.384	871.785	572.629
<i>Uitgaven</i>	1.686.275	1.508.244	1.814.636
Saldo	-136.891	-636.459	-1.242.008
<i>Investerings</i>			
	Rek 2020	Rek 2021	Mjp 2021
<i>Ontvangsten</i>	0	0	0
<i>Uitgaven</i>	28.888	50.626	45.589
Saldo	-28.888	-50.626	-45.589

### **Beleidsdoelstelling: 3 - Overheid (prioritair)**

Een krachtige overheid worden waar professionaliteit en een klantgedreven dienst- en hulpverlening centraal staan

Ninove staat het komende decennium voor grote uitdagingen. Dit veronderstelt een slagkrachtige stadsadministratie waar professionaliteit, een klantgedreven dienstverlening, een goed management en een HR-beleid gebaseerd op de talenten en competenties van de medewerkers, centraal staat.

De uiterlijke neutraliteit van de ambtenaren aan de loketten van de stad moet gewaarborgd worden. Tegelijkertijd moeten de personeelsleden van de Stad een afspiegeling zijn van alle Ninovieters. Hiervoor zal een actief diversiteitsbeleid uitgewerkt worden.

Een belangrijk aspect van een moderne overheid is digitalisering. We maken sterk van een sterk vereenvoudigde digitale dienstverlening. We maken zoveel mogelijk gebruik van de informatie die we reeds van de burger hebben om onze dienstverlening zo laagdrempelig en klantgericht mogelijk te maken. We focussen onder meer op maximaal digitale

besluitvorming, interne en publieke wifivoorzieningen in de stadsgebouwen, het digitaliseren van dienstverleningsprocessen en het implementeren van een CRM-systeem dat onze werking drastisch zal optimaliseren. Daarnaast zetten we sterk in op kwaliteitsvolle fysieke dienstverlening: een sterke telefonie, werken op afspraak en een versterking van de dienstverlening aan huis.

We zetten in op bestuurlijke vereenvoudiging. Dit betekent een doorlichting en vereenvoudiging van de bestaande belasting-, retributie- en subsidiereglementen, evenals een effectieve handhaving op de nog weerhouden reglementen. Daarnaast evalueren we de kerntaken van de lokale overheid en durven we keuzes te maken over welke vormen van dienstverlening we al dan niet blijven aanbieden.

We zetten in op een klantgedreven stadsadministratie waar naast de burger ook de ondernemer centraal staat. Vergunningen, belastingen, retributies worden daartoe vereenvoudigd om zodoende ondernemerschap, met een lokaal tewerkstellingseffect, en investeren in klimaat en duurzaamheid, zo maximaal mogelijk te maken en te ondersteunen.

<i>Exploitatie</i>			
	Rek 2020	Rek 2021	Mjp 2021
<i>Ontvangsten</i>	0	0	0
<i>Uitgaven</i>	13.750	113.730	136.182
Saldo	-13.750	-113.730	-136.182
<i>Investerings</i>			
	Rek 2020	Rek 2021	Mjp 2021
<i>Ontvangsten</i>	0	0	0
<i>Uitgaven</i>	14.075	28.774	66.027
Saldo	-14.075	-28.774	-66.027

#### Actieplan 3/1 (Prioritair)

Professionaliseren van de externe dienst- en hulpverlening

<i>Exploitatie</i>			
	Rek 2020	Rek 2021	Mjp 2021
<i>Ontvangsten</i>	0	0	0
<i>Uitgaven</i>	3.450	101.732	116.280
Saldo	-3.450	-101.732	-116.280

#### Actie 3/1/1 (Prioritair)

We evalueren en hervormen de openingsuren van de stadsdiensten en introduceren waar nodig werken op afspraak

<i>Exploitatie</i>			
	Rek 2020	Rek 2021	Mjp 2021
<i>Ontvangsten</i>	0	0	0
<i>Uitgaven</i>	0	980	980
Saldo	0	-980	-980

#### Actie 3/1/2 (Prioritair)

We organiseren één telefoonnummer waar alle telefonische contacten met de burger beheerd worden

<i>Exploitatie</i>			
	Rek 2020	Rek 2021	Mjp 2021
<i>Ontvangsten</i>	0	0	0
<i>Uitgaven</i>	728	19	15.300
Saldo	-728	-19	-15.300

#### Actie 3/1/3 (Prioritair)

We organiseren één balieplein waar de burger laagdrempelige toegang 24axi tot alle 24axima- en hulpverlening

Geen financiële gegevens



*Actie 3/1/4 (Prioritair)*

We evalueren het aanbod van thuisdiensten

Geen financiële gegevens

*Actie 3/1/5 (Prioritair)*

We dragen de sociale appartementen in Ninove over aan een sociale huisvestingsmaatschappij

<i>Exploitatie</i>			
	Rek 2020	Rek 2021	Mjp 2021
<i>Ontvangsten</i>	0	0	0
<i>Uitgaven</i>	2.723	0	0
Saldo	-2.723	0	0

*Actie 3/1/6 (Prioritair)*

We evalueren periodiek de subsidie-, retributie- en belastingreglementen

Geen financiële gegevens

*Actie 3/1/7 (Prioritair)*

We professionaliseren onze communicatie verder door het uitvoeren van een communicatie-onderzoek en de implementatie van een externe en interne communicatiestrategie

<i>Exploitatie</i>			
	Rek 2020	Rek 2021	Mjp 2021
<i>Ontvangsten</i>	0	0	0
<i>Uitgaven</i>	0	100.733	100.000
Saldo	0	-100.733	-100.000

*Actie 3/1/8 (Prioritair)*

We voeren een organisatiebrede tevredenheidsmeting uit

Geen financiële gegevens

*Actie 3/1/9 (Prioritair)*

We voeren een resultaatgericht management in

Geen financiële gegevens

*Actie 3/1/10 (Prioritair)*

We streven naar een uiterlijke neutraliteit aan de loketten

Geen financiële gegevens

*Actieplan 3/2 (Prioritair)*

Optimaliseren van de interne en externe werking door strategische digitalisering

<i>Exploitatie</i>			
	Rek 2020	Rek 2021	Mjp 2021
<i>Ontvangsten</i>	0	0	0
<i>Uitgaven</i>	10.300	11.998	19.902
Saldo	-10.300	-11.998	-19.902
<i>Investerings</i>			
	Rek 2020	Rek 2021	Mjp 2021
<i>Ontvangsten</i>	0	0	0
<i>Uitgaven</i>	14.075	28.774	66.027
Saldo	-14.075	-28.774	-66.027

#### Actie 3/2/1 (Prioritair)

We centraliseren en digitaliseren al onze contacten met de burger via de implementatie van een CRM (customer relationship management)-systeem met een ontsloten burgerportaal ('Mijn Gemeente')

<i>Exploitatie</i>			
	Rek 2020	Rek 2021	Mjp 2021
<i>Ontvangsten</i>	0	0	0
<i>Uitgaven</i>	2.133	11.998	19.902
Saldo	-2.133	-11.998	-19.902

#### Actie 3/2/2 (Prioritair)

We verbeteren de procedure voor organisatoren door het digitaliseren van het evenementenloket

<i>Exploitatie</i>			
	Rek 2020	Rek 2021	Mjp 2021
<i>Ontvangsten</i>	0	0	0
<i>Uitgaven</i>	8.168	0	0
Saldo	-8.168	0	0

#### Actie 3/2/3 (Prioritair)

We breiden het elektronisch woonzorgdossier uit

<i>Investerings</i>			
	Rek 2020	Rek 2021	Mjp 2021
<i>Ontvangsten</i>	0	0	0
<i>Uitgaven</i>	0	24.586	27.000
Saldo	0	-24.586	-27.000

#### Actie 3/2/4 (Prioritair)

We voorzien interne en publieke wifvoorzieningen in de stadsgebouwen

<i>Investerings</i>			
	Rek 2020	Rek 2021	Mjp 2021
<i>Ontvangsten</i>	0	0	0
<i>Uitgaven</i>	14.075	4.188	14.027
Saldo	-14.075	-4.188	-14.027

#### Actie 3/2/5 (Prioritair)

We realiseren een maximaal digitale besluitvorming

<i>Investerings</i>			
	Rek 2020	Rek 2021	Mjp 2021
<i>Ontvangsten</i>	0	0	0
<i>Uitgaven</i>	0	0	25.000
Saldo	0	0	-25.000

#### Actie 3/2/6 (Prioritair)

We onderzoeken de implementatie van smart-city projecten

Geen financiële gegevens

## Beleidsdoelstelling: 4 - Vrije tijd en onderwijs

Maximale kansen bieden op een unieke vrijetijdsbeleving en kwaliteitsvol onderwijs met een bovenlokale uitstraling

<i>Exploitatie</i>			
	Rek 2020	Rek 2021	Mjp 2021

<i>Ontvangsten</i>	10.071.906	10.801.297	10.084.354
<i>Uitgaven</i>	11.241.362	11.676.642	11.731.807
Saldo	-1.169.456	-875.345	-1.647.453
<i>Investerings</i>			
	Rek 2020	Rek 2021	Mjp 2021
<i>Ontvangsten</i>	67.963	55.761	57.261
<i>Uitgaven</i>	339.757	422.295	694.380
Saldo	-271.793	-366.534	-637.119
<i>Financiering</i>			
	Rek 2020	Rek 2021	Mjp 2021
<i>Ontvangsten</i>	87.902	88.173	130.051
<i>Uitgaven</i>	73.423	88.866	118.306
Saldo	14.479	-693	11.745

#### Totaal niet prioritaire actieplannen van Beleidsdoelstelling 4 - Vrije tijd en onderwijs

<i>Exploitatie</i>			
	Rek 2020	Rek 2021	Mjp 2021
<i>Ontvangsten</i>	10.071.906	10.801.297	10.084.354
<i>Uitgaven</i>	11.241.362	11.676.642	11.731.807
Saldo	-1.169.456	-875.345	-1.647.453
<i>Investerings</i>			
	Rek 2020	Rek 2021	Mjp 2021
<i>Ontvangsten</i>	67.963	55.761	57.261
<i>Uitgaven</i>	339.757	422.295	694.380
Saldo	-271.793	-366.534	-637.119
<i>Financiering</i>			
	Rek 2020	Rek 2021	Mjp 2021
<i>Ontvangsten</i>	87.902	88.173	130.051
<i>Uitgaven</i>	73.423	88.866	118.306
Saldo	14.479	-693	11.745

### Beleidsdoelstelling: 5 - Ondersteunende diensten

Een klantgerichte, proactieve, correcte en hedendaagse interne en externe dienstverlening realiseren

<i>Exploitatie</i>			
	Rek 2020	Rek 2021	Mjp 2021
<i>Ontvangsten</i>	43.644.409	46.316.386	45.579.431
<i>Uitgaven</i>	41.222.648	44.663.355	45.517.249
Saldo	2.421.762	1.653.031	62.182
<i>Investerings</i>			
	Rek 2020	Rek 2021	Mjp 2021
<i>Ontvangsten</i>	109.058	973.914	1.084.000
<i>Uitgaven</i>	1.044.335	2.129.466	3.940.936
Saldo	-935.278	-1.155.552	-2.856.936
<i>Financiering</i>			
	Rek 2020	Rek 2021	Mjp 2021
<i>Ontvangsten</i>	4.752.500	0	1.097.500
<i>Uitgaven</i>	1.035.454	1.422.171	1.363.731
Saldo	3.717.046	-1.422.171	-266.231

## Totaal niet prioritaire actieplannen van Beleidsdoelstelling 5 - Ondersteunende diensten

<i>Exploitatie</i>			
	Rek 2020	Rek 2021	Mjp 2021
<i>Ontvangsten</i>	43.644.409	46.316.386	45.579.431
<i>Uitgaven</i>	41.222.648	44.663.355	45.517.249
Saldo	2.421.762	1.653.031	62.182
<i>Investeringsen</i>			
	Rek 2020	Rek 2021	Mjp 2021
<i>Ontvangsten</i>	109.058	973.914	1.084.000
<i>Uitgaven</i>	1.044.335	2.129.466	3.940.936
Saldo	-935.278	-1.155.552	-2.856.936
<i>Financiering</i>			
	Rek 2020	Rek 2021	Mjp 2021
<i>Ontvangsten</i>	4.752.500	0	1.097.500
<i>Uitgaven</i>	1.035.454	1.422.171	1.363.731
Saldo	3.717.046	-1.422.171	-266.231

## Beleidsdoelstelling: 6 - Technische dienst

De Ninoofse openbare wegen en ruimten op een performante manier aanleggen en onderhouden

<i>Exploitatie</i>			
	Rek 2020	Rek 2021	Mjp 2021
<i>Ontvangsten</i>	9.379	0	0
<i>Uitgaven</i>	408.494	449.304	431.628
Saldo	-399.115	-449.304	-431.628
<i>Investeringsen</i>			
	Rek 2020	Rek 2021	Mjp 2021
<i>Ontvangsten</i>	0	0	0
<i>Uitgaven</i>	2.781	85.135	243.950
Saldo	-2.781	-85.135	-243.950

## Totaal niet prioritaire actieplannen van Beleidsdoelstelling 6 - Technische dienst

<i>Exploitatie</i>			
	Rek 2020	Rek 2021	Mjp 2021
<i>Ontvangsten</i>	9.379	0	0
<i>Uitgaven</i>	408.494	449.304	431.628
Saldo	-399.115	-449.304	-431.628
<i>Investeringsen</i>			
	Rek 2020	Rek 2021	Mjp 2021
<i>Ontvangsten</i>	0	0	0
<i>Uitgaven</i>	2.781	85.135	243.950
Saldo	-2.781	-85.135	-243.950

## Beleidsdoelstelling: 7 - Grondgebiedzaken

Ninove ontwikkelen tot een goed geordende, mobiele, economisch welvarende en klimaatrobuuste stad

<i>Exploitatie</i>			
	Rek 2020	Rek 2021	Mjp 2021
<i>Ontvangsten</i>	1.592.939	1.948.043	1.987.676

<i>Uitgaven</i>	4.360.690	4.770.417	4.845.427
Saldo	-2.767.751	-2.822.374	-2.857.751
<i>Investerings</i>			
	Rek 2020	Rek 2021	Mjp 2021
<i>Ontvangsten</i>	279.747	121.554	152.700
<i>Uitgaven</i>	801.436	1.046.163	2.146.326
Saldo	-521.689	-924.609	-1.993.626
<i>Financiering</i>			
	Rek 2020	Rek 2021	Mjp 2021
<i>Ontvangsten</i>	0	124.301	0
<i>Uitgaven</i>	0	173.419	0
Saldo	0	-49.117	0

### Totaal niet prioritaire actieplannen van Beleidsdoelstelling 7 - Grondgebiedzaken

<i>Exploitatie</i>			
	Rek 2020	Rek 2021	Mjp 2021
<i>Ontvangsten</i>	1.592.939	1.948.043	1.987.676
<i>Uitgaven</i>	4.360.690	4.770.417	4.845.427
Saldo	-2.767.751	-2.822.374	-2.857.751
<i>Investerings</i>			
	Rek 2020	Rek 2021	Mjp 2021
<i>Ontvangsten</i>	279.747	121.554	152.700
<i>Uitgaven</i>	801.436	1.046.163	2.146.326
Saldo	-521.689	-924.609	-1.993.626
<i>Financiering</i>			
	Rek 2020	Rek 2021	Mjp 2021
<i>Ontvangsten</i>	0	124.301	0
<i>Uitgaven</i>	0	173.419	0
Saldo	0	-49.117	0

## Beleidsdoelstelling: 8 - Sociale zaken

Een integraal sociaal beleid voeren dat inzet op algemeen welzijn, armoedebestrijding, activering en gelijke kansen voor iedere Ninovieter

<i>Exploitatie</i>			
	Rek 2020	Rek 2021	Mjp 2021
<i>Ontvangsten</i>	2.977.101	3.257.092	3.260.504
<i>Uitgaven</i>	2.976.638	3.448.678	3.030.836
Saldo	463	-191.586	229.668
<i>Investerings</i>			
	Rek 2020	Rek 2021	Mjp 2021
<i>Ontvangsten</i>	1.374	0	0
<i>Uitgaven</i>	337	0	0
Saldo	1.037	0	0

### Totaal niet prioritaire actieplannen van Beleidsdoelstelling 8 - Sociale zaken

<i>Exploitatie</i>			
	Rek 2020	Rek 2021	Mjp 2021
<i>Ontvangsten</i>	2.977.101	3.257.092	3.260.504
<i>Uitgaven</i>	2.976.638	3.448.678	3.030.836
Saldo	463	-191.586	229.668
<i>Investerings</i>			
	Rek 2020	Rek 2021	Mjp 2021
<i>Ontvangsten</i>	1.374	0	0

<i>Uitgaven</i>	337	0	0
Saldo	1.037	0	0

## Beleidsdoelstelling: 9 - Ouderen

Het fysiek, mentaal en sociaal welzijn van de Ninoofse ouderen versterken en hun maatschappelijke participatie ten volle stimuleren

<i>Exploitatie</i>			
	Rek 2020	Rek 2021	Mjp 2021
<i>Ontvangsten</i>	8.695.769	8.649.099	8.897.773
<i>Uitgaven</i>	1.253.449	1.435.852	1.542.188
Saldo	7.442.319	7.213.246	7.355.585
<i>Investerings</i>			
	Rek 2020	Rek 2021	Mjp 2021
<i>Ontvangsten</i>	0	0	0
<i>Uitgaven</i>	1.608	18.060	53.029
Saldo	-1.608	-18.060	-53.029

### Totaal niet prioritaire actieplannen van Beleidsdoelstelling 9 - Ouderen

<i>Exploitatie</i>			
	Rek 2020	Rek 2021	Mjp 2021
<i>Ontvangsten</i>	8.695.769	8.649.099	8.897.773
<i>Uitgaven</i>	1.253.449	1.435.852	1.542.188
Saldo	7.442.319	7.213.246	7.355.585
<i>Investerings</i>			
	Rek 2020	Rek 2021	Mjp 2021
<i>Ontvangsten</i>	0	0	0
<i>Uitgaven</i>	1.608	18.060	53.029
Saldo	-1.608	-18.060	-53.029

# Financiële nota

**Volgnummer budgettaire boekhouding: 111765**  
**Volgnummer algemene boekhouding: 61934**

**De doelstellingenrekening (J1)**

	Jaarrekening	Meerjarenplan
<b>Prioritaire beleidsdoelstelling 1 - Stadsontwikkeling</b>		
Exploitatie		
Uitgaven	26.839	36.825
Ontvangsten	426.766	440.000
Saldo	399.926	403.175
Investerings		
Uitgaven	850.440	2.470.195
Ontvangsten	0	93.500
Saldo	-850.440	-2.376.695
Financiering		
Uitgaven	0	0
Ontvangsten	0	0
Saldo	0	0
<b>Prioritaire beleidsdoelstelling 2 - Gemeenschap</b>		
Exploitatie		
Uitgaven	1.614.570	2.134.724
Ontvangsten	904.576	596.869
Saldo	-709.994	-1.537.855
Investerings		
Uitgaven	1.186.640	2.196.175
Ontvangsten	385.500	608.568
Saldo	-801.140	-1.587.607
Financiering		
Uitgaven	0	0
Ontvangsten	19.027	21.539
Saldo	19.027	21.539
<b>Prioritaire beleidsdoelstelling 3 - Overheid</b>		
Exploitatie		
Uitgaven	113.730	136.182
Ontvangsten	0	0
Saldo	-113.730	-136.182
Investerings		
Uitgaven	28.774	66.027
Ontvangsten	0	0
Saldo	-28.774	-66.027
Financiering		
Uitgaven	0	0
Ontvangsten	0	0
Saldo	0	0



	Jaarrekening	Meerjarenplan
<b>Niet-prioritaire beleidsdoelstellingen</b>		
Exploitatie		
Uitgaven	66.619.516	67.099.135
Ontvangsten	71.678.567	69.809.737
Saldo	5.059.051	2.710.603
Investerings		
Uitgaven	3.701.119	7.078.621
Ontvangsten	1.151.229	1.293.961
Saldo	-2.549.890	-5.784.660
Financiering		
Uitgaven	1.684.456	1.482.037
Ontvangsten	212.475	1.227.551
Saldo	-1.471.981	-254.486
<b>Verrichtingen zonder beleidsdoelstellingen</b>		
Exploitatie		
Uitgaven	0	0
Ontvangsten	0	0
Saldo	0	0
Investerings		
Uitgaven	0	0
Ontvangsten	0	0
Saldo	0	0
Financiering		
Uitgaven	0	0
Ontvangsten	0	0
Saldo	0	0
<b>Totalen</b>		
Exploitatie		
Uitgaven	68.374.656	69.406.866
Ontvangsten	73.009.909	70.846.606
Saldo	4.635.253	1.439.740
Investerings		
Uitgaven	5.766.973	11.811.018
Ontvangsten	1.536.729	1.996.029
Saldo	-4.230.244	-9.814.990
Financiering		
Uitgaven	1.684.456	1.482.037
Ontvangsten	231.502	1.249.090
Saldo	-1.452.953	-232.947

## De staat van het financiële evenwicht (J2)

Budgettair resultaat		Jaarrekening	Meerjarenplan
<b>I. Exploitatiesaldo</b>	(a-b)	<b>4.635.253</b>	<b>1.439.740</b>
a. Ontvangsten		73.009.909	70.846.606
b. Uitgaven		68.374.656	69.406.866
<b>II. Investeringsaldo</b>	(a-b)	<b>-4.230.244</b>	<b>-9.814.990</b>
a. Ontvangsten		1.536.729	1.996.029
b. Uitgaven		5.766.973	11.811.018
<b>III. Saldo exploitatie en investeringen</b>	(I+II)	<b>405.009</b>	<b>-8.375.250</b>
<b>IV. Financieringsaldo</b>	(a-b)	<b>-1.452.953</b>	<b>-232.947</b>
a. Ontvangsten		231.502	1.249.090
b. Uitgaven		1.684.456	1.482.037
<b>V. Budgettair resultaat van het boekjaar</b>	(III+IV)	<b>-1.047.944</b>	<b>-8.608.197</b>
VI. Gecumuleerd budgettair resultaat vorig boekjaar		11.397.116	11.397.116
<b>VII. Gecumuleerd budgettair resultaat</b>	(V+VI)	<b>10.349.172</b>	<b>2.788.919</b>
VIII. Onbeschikbare gelden		1.044.744	890.326
<b>IX. Beschikbaar budgettair resultaat</b>	(VII-VIII)	<b>9.304.428</b>	<b>1.898.593</b>

Autofinancieringsmarge		Jaarrekening	Meerjarenplan
<b>I. Exploitatiesaldo</b>		<b>4.635.253</b>	<b>1.439.740</b>
<b>II. Netto periodieke aflossingen</b>	(a-b)	<b>1.506.303</b>	<b>1.224.686</b>
a. Periodieke aflossingen conform de verbintenissen		1.669.265	1.432.037
b. Periodieke terugvordering leningen		162.962	207.351
<b>III. Autofinancieringsmarge</b>	(I-II)	<b>3.128.950</b>	<b>215.054</b>

Gecorrigeerde autofinancieringsmarge		Jaarrekening	Meerjarenplan
<b>I. Autofinancieringsmarge</b>		<b>3.128.950</b>	<b>215.054</b>
<b>II. Correctie op de periodieke aflossingen</b>	(a-b)	<b>-511.702</b>	<b>-748.930</b>
a. Periodieke aflossingen conform de verbintenissen		1.669.265	1.432.037
b. Aangewezen aflossingen o.b.v. de financiële schulden		2.180.966	2.180.966
<b>III. Gecorrigeerde autofinancieringsmarge</b>	(I+II)	<b>2.617.248</b>	<b>-533.875</b>

Geconsolideerd financieel evenwicht		Jaarrekening	Meerjarenplan
<b>I. Beschikbaar budgettair resultaat</b>			
- Gemeente en OCMW		9.304.428	1.898.593
- AGB Ninove		205.746	248.423
<b>Totaal beschikbaar budgettair resultaat</b>		<b>9.510.173</b>	<b>2.147.016</b>
<b>II. Autofinancieringsmarge</b>			
- Gemeente en OCMW		3.128.950	215.054
- AGB Ninove		-75.700	-13.361
<b>Totale autofinancieringsmarge</b>		<b>3.053.250</b>	<b>201.693</b>
<b>III. Gecorrigeerde autofinancieringsmarge</b>			
- Gemeente en OCMW		2.617.248	-533.875
- AGB Ninove		-4.068	77.719

### De realisatie van de kredieten (J3)

	Jaarrekening		Eindkredieten		Initiële kredieten	
	Uitgaven	Ontvangsten	Uitgaven	Ontvangsten	Uitgaven	Ontvangsten
<b>Kredieten Stad Ninove</b>						
Exploitatie	47.457.194	58.210.171	49.188.671	56.823.469	47.800.669	56.107.089
Investerings	5.363.320	1.093.656	10.810.176	1.587.461	10.902.557	392.261
Financiering	1.069.845	231.502	867.489	1.249.090	1.607.489	9.001.590
<i>Leningen en leasings</i>	1.054.654	124.301	817.489	1.097.500	1.607.489	8.850.000
<i>Toegestane leningen en betalingsuitstel</i>	15.191	107.201	50.000	151.590	0	151.590
<i>Overige financieringstransacties</i>	0	0	0	0	0	0
<b>Kredieten O.C.M.W. Ninove</b>						
Exploitatie	20.917.462	14.799.738	20.218.196	14.023.137	20.354.420	14.148.760
Investerings	403.652	443.073	1.000.843	408.568	886.848	0
Financiering	614.610	0	614.548	0	614.548	0
<i>Leningen en leasings</i>	614.610	0	614.548	0	614.548	0
<i>Toegestane leningen en betalingsuitstel</i>	0	0	0	0	0	0
<i>Overige financieringstransacties</i>	0	0	0	0	0	0

**De balans (J4)**

	<b>2021</b>	<b>2020</b>
<b>ACTIVA</b>	<b>187.604.357</b>	<b>190.210.807</b>
<b>I. Vlottende activa</b>	<b>17.042.488</b>	<b>17.527.574</b>
A. Liquide middelen en geldbeleggingen	9.647.809	11.906.495
B. Vorderingen op korte termijn	7.230.363	5.453.993
1. Vorderingen uit ruiltransacties	2.830.704	1.140.385
2. Vorderingen uit niet-ruiltransacties	4.399.658	4.313.608
C. Voorraden en bestellingen in uitvoering	5.218	5.218
D. Overlopende rekeningen van het actief	0	0
E. Vorderingen op lange termijn die binnen het jaar vervallen	159.099	161.869
<b>II. Vaste activa</b>	<b>170.561.869</b>	<b>172.683.233</b>
A. Vorderingen op lange termijn	7.061.572	7.206.573
1. Vorderingen uit ruiltransacties	4.641.840	4.728.792
2. Vorderingen uit niet-ruiltransacties	2.419.732	2.477.781
B. Financiële vaste activa	42.271.599	42.398.465
1. Extern verzelfstandigde agentschappen	27.052	27.052
2. Intergemeentelijke samenwerkingsverbanden en soortgelijke entiteiten	42.068.385	42.195.251
3. OCMW-verenigingen	7.175	7.175
4. Andere financiële vaste activa	168.988	168.988
C. Materiële vaste activa	119.607.049	121.436.300
1. Gemeenschapsgoederen	97.583.944	99.173.393
a. Terreinen en gebouwen	55.260.442	55.431.464
b. Wegen en andere infrastructuur	23.549.380	24.518.710
c. Installaties, machines en uitrusting	739.435	740.998
d. Meubilair, kantooruitrusting en rollend materieel	2.020.219	1.763.906
e. Leasing en soortgelijke rechten	15.925.337	16.628.136
f. Erfgoed	89.131	90.180
2. Bedrijfsmatige materiële vaste activa	14.103.235	14.398.473
a. Terreinen en gebouwen	13.825.999	14.122.015
b. Installaties, machines en uitrusting	209.973	195.642
c. Meubilair, kantooruitrusting en rollend materieel	67.263	80.815
d. Leasing en soortgelijke rechten	0	0
3. Andere materiële vaste activa	7.919.870	7.864.434
a. Terreinen en gebouwen	7.904.005	7.848.569
b. Roerende goederen	15.865	15.865
D. Immateriële vaste activa	1.621.649	1.641.894

	<b>2021</b>	<b>2020</b>
<b>PASSIVA</b>	<b>187.604.357</b>	<b>190.210.807</b>
<b>I. Schulden</b>	<b>47.091.150</b>	<b>46.700.777</b>
A. Schulden op korte termijn	10.942.680	9.929.183
1. Schulden uit ruiltransacties	8.385.743	7.053.387
a. Voorzieningen voor risico's en kosten	2.717.514	2.230.693
b. Financiële schulden	0	0
c. Niet-financiële schulden uit ruiltransacties	5.668.228	4.822.694
2. Schulden uit niet-ruiltransacties	904.494	1.200.640
3. Overlopende rekeningen van het passief	0	0
4. Schulden op lange termijn die binnen het jaar vervallen	1.652.443	1.675.156
B. Schulden op lange termijn	36.148.469	36.771.594
1. Schulden uit ruiltransacties	36.148.469	36.771.594
a. Voorzieningen voor risico's en kosten	12.052.145	11.153.019
1. Pensioenen en soortgelijke verplichtingen	12.052.145	11.153.019
2. Andere risico's en kosten	0	0
b. Financiële schulden	24.064.673	25.586.923
c. Niet-financiële schulden uit ruiltransacties	31.652	31.652
2. Schulden uit niet-ruiltransacties	0	0
<b>II. Nettoactief</b>	<b>140.513.207</b>	<b>143.510.030</b>
A. Kapitaalsubsidies en schenkingen	10.896.255	11.506.022
B. Gecumuleerd overschot of tekort	-12.895.916	-10.510.140
C. Herwaarderingsreservers	10.693.642	10.694.921
D. Overig nettoactief	131.819.227	131.819.227

**De staat van opbrengsten en kosten (J5)**

	2021	2020
<b>I. Kosten</b>	<b>77.197.858</b>	<b>71.361.113</b>
A. Operationele kosten	76.376.440	70.594.993
1. Goederen en diensten	14.477.907	12.359.055
2. Bezoldigingen, sociale lasten en pensioenen	41.035.402	39.156.857
3. Afschrijvingen, waardeverminderingen en voorzieningen	7.847.121	6.980.458
4. Individuele hulpverlening door het O.C.M.W.	3.241.196	2.706.824
5. Toegestane werkingssubsidies	8.739.370	8.212.320
6. Toegestane Investeringsubsidies	992.321	531.687
7. Minderwaarden bij de realisatie van vaste activa	0	471.956
8. Andere operationele kosten	43.124	175.836
B. Financiële kosten	821.419	766.120
<b>II. Opbrengsten</b>	<b>74.812.082</b>	<b>69.675.601</b>
A. Operationele opbrengsten	72.726.698	67.610.152
1. Opbrengsten uit de werking	12.124.249	11.474.770
2. Fiscale opbrengsten en boetes	24.813.937	25.500.768
3. Werkingssubsidies	30.995.709	29.303.492
a. Algemene werkingssubsidies	15.121.497	14.905.485
b. Specifieke werkingssubsidies	15.874.213	14.398.007
4. Recuperatie individuele hulpverlening	333.510	262.012
5. Meerwaarden bij de realisatie van vaste activa	1.160.736	226.995
6. Andere operationele opbrengsten	3.298.555	842.114
B. Financiële opbrengsten	2.085.384	2.065.449
<b>III. Overschot of tekort van het boekjaar</b>	<b>-2.385.776</b>	<b>-1.685.512</b>
A. Operationele overschot of tekort	-3.649.741	-2.984.841
B. Financieel overschot of tekort	1.263.965	1.299.329
<b>IV. Verwerking van het overschot of tekort van het boekjaar</b>	<b>-2.385.776</b>	<b>-1.685.512</b>
A. Rechthebbenden uit het overschot van het boekjaar	0	0
B. Tussenkost door derden in het tekort van het boekjaar	0	0
C. Over te dragen overschot of tekort van het boekjaar	-2.385.776	-1.685.512

# Toelichting

## Overzicht van ontvangsten en uitgaven naar functionele aard (T1)

	Rek 2020	Rek 2021	Mjp 2021	Mjp 2022	Mjp 2023	Mjp 2024	Mjp 2025
<b>ALGEMENE FINANCIERING</b>							
Exploitatie							
Uitgaven	922.220	975.876	985.544	942.001	926.392	914.363	895.812
Ontvangsten	40.506.763	40.144.799	41.376.013	42.552.952	43.613.900	44.650.577	45.466.697
Saldo	39.584.543	39.168.923	40.390.469	41.610.951	42.687.508	43.736.215	44.570.885
Investerings							
Uitgaven	2.888.341	320.846	340.606	0	50.000	50.000	0
Ontvangsten	237.083	368.601	340.000	500.000	0	0	0
Saldo	-2.651.258	47.756	-606	500.000	-50.000	-50.000	0
Financiering							
Uitgaven	1.106.483	1.669.265	1.432.037	2.443.144	3.295.783	3.592.582	4.104.145
Ontvangsten	6.794.132	124.301	1.097.500	12.900.000	10.270.000	6.100.000	6.480.000
Saldo	5.687.649	-1.544.963	-334.537	10.456.856	6.974.217	2.507.418	2.375.855
<b>Bestuur en dienstverlening</b>							
Exploitatie							
Uitgaven	14.176.309	17.271.788	17.222.627	17.778.937	18.215.483	18.330.831	18.470.191
Ontvangsten	1.068.505	3.367.964	2.218.617	2.168.040	2.172.482	2.177.978	2.183.025
Saldo	-13.107.804	-13.903.824	-15.004.010	-15.610.897	-16.043.001	-16.152.853	-16.287.167
Investerings							
Uitgaven	597.336	1.286.500	2.399.698	1.418.117	925.733	1.469.333	1.068.543
Ontvangsten	39.482	0	0	0	0	3.000.000	0
Saldo	-557.855	-1.286.500	-2.399.698	-1.418.117	-925.733	1.530.667	-1.068.543
Financiering							
Uitgaven	0	0	0	0	0	0	0
Ontvangsten	0	0	0	0	0	0	0
Saldo	0	0	0	0	0	0	0



	Rek 2020	Rek 2021	Mjp 2021	Mjp 2022	Mjp 2023	Mjp 2024	Mjp 2025
<b>Gezins- en ouderenzorg</b>							
Exploitatie							
Uitgaven	10.642.841	10.917.338	10.642.455	9.834.333	9.917.485	10.003.419	10.088.091
Ontvangsten	9.901.023	10.764.667	9.855.887	9.116.336	9.205.970	9.296.500	9.387.936
Saldo	-741.817	-152.671	-786.567	-717.997	-711.515	-706.919	-700.156
Investerings							
Uitgaven	69.760	105.740	375.031	1.544.393	997.150	220.000	197.000
Ontvangsten	35.228	36.423	0	0	0	0	0
Saldo	-34.532	-69.316	-375.031	-1.544.393	-997.150	-220.000	-197.000
Financiering							
Uitgaven	0	0	0	0	0	0	0
Ontvangsten	0	0	0	0	0	0	0
Saldo	0	0	0	0	0	0	0
<b>Grondgebiedzaken</b>							
Exploitatie							
Uitgaven	8.338.570	9.437.835	9.861.226	9.279.121	9.346.480	9.387.337	9.443.771
Ontvangsten	3.178.803	3.965.868	3.277.389	3.077.069	3.079.077	3.080.498	3.081.934
Saldo	-5.159.767	-5.471.967	-6.583.837	-6.202.051	-6.267.404	-6.306.839	-6.361.837
Investerings							
Uitgaven	4.803.560	1.649.942	3.838.996	8.156.034	5.775.754	4.536.929	3.933.900
Ontvangsten	2.391.480	121.554	17.700	938.500	1.520.000	60.000	60.000
Saldo	-2.412.080	-1.528.388	-3.821.296	-7.217.534	-4.255.754	-4.476.929	-3.873.900
Financiering							
Uitgaven	0	0	0	0	0	0	0
Ontvangsten	0	0	0	0	0	0	0
Saldo	0	0	0	0	0	0	0

	Rek 2020	Rek 2021	Mjp 2021	Mjp 2022	Mjp 2023	Mjp 2024	Mjp 2025
<b>Integrale veiligheid</b>							
Exploitatie							
Uitgaven	6.219.569	6.522.880	7.531.983	6.718.246	6.653.156	6.689.036	6.825.603
Ontvangsten	110.319	108.733	144.371	114.427	114.815	115.207	115.603
Saldo	-6.109.250	-6.414.147	-7.387.612	-6.603.818	-6.538.340	-6.573.829	-6.710.000
Investerings							
Uitgaven	436.859	434.354	582.705	556.993	250.000	250.000	352.450
Ontvangsten	0	0	0	0	0	0	0
Saldo	-436.859	-434.354	-582.705	-556.993	-250.000	-250.000	-352.450
Financiering							
Uitgaven	0	0	0	0	0	0	0
Ontvangsten	0	0	0	0	0	0	0
Saldo	0	0	0	0	0	0	0
<b>Leren en onderwijs</b>							
Exploitatie							
Uitgaven	10.545.205	10.767.212	10.210.586	10.601.203	10.723.644	10.762.635	10.696.616
Ontvangsten	9.822.640	10.496.647	9.522.244	9.422.717	9.511.366	9.601.905	9.693.350
Saldo	-722.566	-270.565	-688.342	-1.178.486	-1.212.279	-1.160.730	-1.003.266
Investerings							
Uitgaven	177.417	604.985	766.403	883.549	488.500	456.000	622.250
Ontvangsten	96.897	55.761	55.761	58.049	60.431	62.911	65.492
Saldo	-80.519	-549.224	-710.642	-825.500	-428.069	-393.089	-556.758
Financiering							
Uitgaven	0	0	0	0	0	0	0
Ontvangsten	0	0	0	0	0	0	0
Saldo	0	0	0	0	0	0	0

	Rek 2020	Rek 2021	Mjp 2021	Mjp 2022	Mjp 2023	Mjp 2024	Mjp 2025
<b>Sociaal beleid</b>							
Exploitatie							
Uitgaven	6.936.097	7.503.528	7.356.763	8.179.773	8.216.830	8.137.309	8.186.151
Ontvangsten	3.873.996	3.848.339	3.810.781	3.786.235	3.819.355	3.848.757	3.878.453
Saldo	-3.062.102	-3.655.189	-3.545.982	-4.393.537	-4.397.474	-4.288.552	-4.307.698
Investerings							
Uitgaven	2.161.403	274.458	578.347	364.101	100.900	100.000	33.150
Ontvangsten	1.374	710.389	0	408.568	0	0	0
Saldo	-2.160.028	435.931	-578.347	44.467	-100.900	-100.000	-33.150
Financiering							
Uitgaven	0	0	0	0	0	0	0
Ontvangsten	-22.764	0	0	0	0	0	0
Saldo	-22.764	0	0	0	0	0	0
<b>Vrijtijdszaken</b>							
Exploitatie							
Uitgaven	5.538.729	4.978.200	5.595.682	5.569.869	5.319.921	5.391.899	5.398.846
Ontvangsten	275.518	312.893	641.304	602.897	612.172	613.465	605.540
Saldo	-5.263.211	-4.665.307	-4.954.378	-4.966.972	-4.707.748	-4.778.434	-4.793.306
Investerings							
Uitgaven	274.924	1.090.149	2.035.906	2.632.570	2.345.500	2.445.500	1.176.250
Ontvangsten	10.050	244.000	245.500	251.500	1.500	1.500	1.500
Saldo	-264.874	-846.149	-1.790.406	-2.381.070	-2.344.000	-2.444.000	-1.174.750
Financiering							
Uitgaven	2.440	15.191	50.000	150.000	0	0	0
Ontvangsten	98.914	107.201	151.590	143.383	131.436	123.713	122.766
Saldo	96.474	92.010	101.590	-6.617	131.436	123.713	122.766

## Overzicht van ontvangsten en uitgaven naar economische aard (T2)

In dit schema verschillen de investeringsuitgaven, - ontvangsten en financieringsontvangsten van kolom Mjp2021 met schema J2. Dit is te wijten aan overdrachten van kredieten van 2022 naar 2023, wat tot uiting komt in onderstaand schema en niet in schema J2. Deze schema's zijn wettelijke schema's en komen op deze manier uit de boekhouding. Omwille van deze reden hebben we niet manueel gewijzigd aan deze schema's.

I. Exploitatieuitgaven	Rek 2020	Rek 2021	Mjp 2021	Mjp 2022	Mjp 2023	Mjp 2024	Mjp 2025
<b>A. Operationele uitgaven</b>	<b>62.610.892</b>	<b>67.536.998</b>	<b>68.582.720</b>	<b>68.151.862</b>	<b>68.586.492</b>	<b>68.899.123</b>	<b>69.309.144</b>
1. Goederen en diensten	12.359.055	14.477.907	16.067.981	14.514.163	14.328.153	14.250.934	14.091.229
2. Bezoldigingen, sociale lasten en pensioenen	39.156.857	41.035.402	40.281.257	42.137.634	42.722.343	43.191.034	43.612.932
a. Politiek personeel	753.126	685.942	785.230	886.592	895.409	904.315	913.310
b. Vastbenoemd niet-onderwijzend personeel	7.028.765	7.081.114	6.770.346	7.817.712	8.067.383	8.201.087	8.272.607
c. Niet-vastbenoemd niet-onderwijzend personeel	20.099.110	21.480.252	21.872.454	22.317.590	22.536.444	22.757.452	22.980.023
d. Onderwijzend personeel ten laste van het bestuur	78.261	77.550	62.334	127.690	128.967	130.257	131.559
e. Onderwijzend personeel ten laste van andere overheden	8.413.788	8.858.699	7.894.362	7.973.306	8.053.039	8.133.569	8.214.905
f. Andere personeelskosten	880.182	898.936	1.006.676	984.788	992.514	998.794	1.005.116
g. Pensioenen	1.903.624	1.952.909	1.889.856	2.029.957	2.048.587	2.065.560	2.095.412
3. Individuele hulpverlening door het OCMW	2.706.824	3.241.196	2.773.866	2.781.311	2.792.311	2.807.811	2.814.811
4. Toegestane werkingsubsidies	8.212.320	8.739.370	9.330.240	8.577.161	8.600.218	8.503.977	8.642.875
- aan de districten	0	0	0	0	0	0	0
- aan de eigen autonome provinciebedrijven (APB)	0	0	0	0	0	0	0
- aan de eigen autonome gemeentebedrijven (AGB)	799.776	811.744	775.569	742.997	743.558	739.150	752.026
- aan welzijnsverenigingen	0	0	0	0	0	0	0
- aan andere OCMW-verenigingen	0	0	0	0	0	0	0
- aan de politiezone	4.110.048	4.893.328	4.893.328	4.600.000	4.500.000	4.500.000	4.600.000
- aan de hulpverleningszone	1.603.894	1.334.168	1.624.481	1.669.632	1.702.750	1.736.804	1.771.541
- aan intergemeentelijke samenwerkingsverbanden (IGS)	0	6.838	0	0	0	0	0
- aan besturen van de eredienst	152.349	150.022	152.349	211.702	328.127	226.670	226.669
- aan niet-confessionele levensbeschouwelijke gemeenschappen	0	0	0	0	0	0	0
- aan andere begunstigden	1.546.253	1.543.269	1.884.512	1.352.830	1.325.783	1.301.353	1.292.639
5. Andere operationele uitgaven	175.836	43.124	129.377	141.592	143.466	145.368	147.297
<b>B. Financiële uitgaven</b>	<b>708.648</b>	<b>837.658</b>	<b>824.146</b>	<b>751.619</b>	<b>732.899</b>	<b>717.705</b>	<b>695.937</b>
1. Rente, commissies en kosten verbonden aan schulden	696.802	830.786	821.596	749.119	730.399	715.205	693.437
- aan financiële instellingen	566.179	702.713	821.596	749.119	730.399	715.205	693.437
- aan andere entiteiten	130.623	128.073	0	0	0	0	0
2. Andere financiële uitgaven	11.846	6.872	2.550	2.500	2.500	2.500	2.500
<b>C. Rechthebbenden uit het overschot van het boekjaar</b>	<b>0</b>	<b>0</b>	<b>0</b>	<b>0</b>	<b>0</b>	<b>0</b>	<b>0</b>

<b>II. Exploitatieontvangsten</b>	<b>Rek 2020</b>	<b>Rek 2021</b>	<b>Mjp 2021</b>	<b>Mjp 2022</b>	<b>Mjp 2023</b>	<b>Mjp 2024</b>	<b>Mjp 2025</b>
<b>A. Operationele ontvangsten</b>	<b>67.383.157</b>	<b>71.565.962</b>	<b>69.499.705</b>	<b>69.496.015</b>	<b>70.786.804</b>	<b>72.044.998</b>	<b>73.075.183</b>
1. Ontvangsten uit de werking	11.474.770	12.124.249	12.911.631	12.639.311	12.739.759	12.837.851	12.922.164
2. Fiscale ontvangsten en boetes	25.500.768	24.813.937	25.722.416	26.174.788	26.550.534	26.932.443	27.320.490
<i>a. Aanvullende belastingen</i>	24.667.330	23.886.833	23.832.985	24.663.180	25.025.679	25.394.120	25.768.609
- <i>Opcentiemen op de onroerende voorheffing</i>	11.624.816	11.312.094	11.359.515	11.586.705	11.818.439	12.054.808	12.295.904
- <i>Aanvullende belasting op de personenbelasting</i>	12.481.933	11.991.369	11.868.945	12.465.905	12.590.564	12.716.469	12.843.634
- <i>Andere aanvullende belastingen</i>	560.582	583.370	604.525	610.571	616.676	622.843	629.072
<i>b. Andere belastingen en boetes</i>	833.439	927.104	1.889.431	1.511.608	1.524.855	1.538.323	1.551.881
3. Werkingsubsidies	29.303.492	30.995.709	28.668.232	28.646.653	29.458.300	30.232.509	30.786.311
<i>a. Algemene werkingssubsidies</i>	14.905.485	15.121.497	15.306.028	15.795.170	16.395.293	17.023.454	17.456.481
- <i>Gemeentefonds</i>	10.659.470	10.991.743	10.991.704	11.335.254	11.690.853	12.058.924	12.440.270
- <i>Andere algemene werkingssubsidies</i>	4.246.015	4.129.754	4.314.324	4.459.916	4.704.440	4.964.530	5.016.211
- <i>van de federale overheid</i>	0	2.979	161.919	0	0	0	0
- <i>van de Vlaamse overheid</i>	4.169.906	4.126.775	4.152.405	4.459.916	4.704.440	4.964.530	5.016.211
- <i>van de provincie</i>	0	0	0	0	0	0	0
- <i>van de gemeente</i>	0	0	0	0	0	0	0
- <i>van het OCMW</i>	0	0	0	0	0	0	0
- <i>van andere entiteiten</i>	76.109	0	0	0	0	0	0
<i>b. Specifieke werkingssubsidies</i>	14.398.007	15.874.213	13.362.204	12.851.483	13.063.007	13.209.056	13.329.830
- <i>van de federale overheid</i>	3.018.024	3.198.034	1.860.477	1.875.902	1.892.559	1.906.049	1.919.675
- <i>van de Vlaamse overheid</i>	10.891.553	12.117.055	11.318.918	10.790.943	10.983.963	11.114.657	11.219.922
- <i>van de provincie</i>	0	0	0	0	0	0	0
- <i>van de gemeente</i>	0	6.875	0	0	0	0	0
- <i>van het OCMW</i>	0	0	0	0	0	0	0
- <i>van andere entiteiten</i>	488.430	552.249	182.810	184.638	186.484	188.349	190.233
4. Recuperatie individuele hulpverlening	262.012	333.510	227.982	230.262	232.565	234.890	237.239
5. Andere operationele ontvangsten	842.114	3.298.555	1.969.443	1.805.001	1.805.647	1.807.304	1.808.978
<b>B. Financiële ontvangsten</b>	<b>1.354.410</b>	<b>1.443.947</b>	<b>1.346.901</b>	<b>1.344.659</b>	<b>1.342.333</b>	<b>1.339.890</b>	<b>1.337.355</b>
<b>C. Tussenkost door derden in het tekort van het boekjaar</b>	<b>0</b>	<b>0</b>	<b>0</b>	<b>0</b>	<b>0</b>	<b>0</b>	<b>0</b>
<b>III. Exploitatiesaldo</b>	<b>5.418.026</b>	<b>4.635.253</b>	<b>1.439.740</b>	<b>1.937.193</b>	<b>2.809.746</b>	<b>3.768.060</b>	<b>4.407.457</b>

I. Investeringsuitgaven	Rek 2020	Rek 2021	Mjp 2021	Mjp 2022	Mjp 2023	Mjp 2024	Mjp 2025
<b>A. Investerings in financiële vaste activa</b>	<b>1.516.734</b>	<b>721</b>	<b>0</b>	<b>0</b>	<b>0</b>	<b>0</b>	<b>0</b>
1. Extern verzelfstandigde agentschappen	0	0	0	0	0	0	0
2. Intergemeentelijke samenwerkingsverbanden en soortgelijke entiteiten	1.516.734	721	0	0	0	0	0
3. OCMW-verenigingen	0	0	0	0	0	0	0
4. Andere financiële vaste activa	0	0	0	0	0	0	0
<b>B. Investerings in materiële vaste activa</b>	<b>9.312.304</b>	<b>4.673.639</b>	<b>9.511.841</b>	<b>14.296.248</b>	<b>9.995.204</b>	<b>8.610.019</b>	<b>6.605.210</b>
1. Gemeenschapsgoederen en bedrijfsmatige materiële vaste activa	6.440.868	4.375.900	9.194.341	14.296.248	9.995.204	8.610.019	6.605.210
a. Terreinen en gebouwen	2.552.220	1.871.338	3.595.834	6.568.171	3.728.500	4.820.500	3.153.250
b. Wegen en andere infrastructuur	1.056.662	1.045.834	2.621.014	5.500.742	4.663.919	2.601.919	2.260.000
c. Roerende goederen	757.042	1.334.426	2.890.489	2.170.668	1.552.785	1.177.600	1.171.960
d. Leasing en soortgelijke rechten	2.041.632	124.301	0	26.667	20.000	10.000	20.000
e. Erfgoed	33.313	0	87.005	30.000	30.000	0	0
2. Andere materiële vaste activa	2.871.436	297.739	317.500	0	0	0	0
a. Onroerende goederen	2.867.937	297.739	317.500	0	0	0	0
b. Roerende goederen	3.500	0	0	0	0	0	0
<b>C. Investerings in immateriële vaste activa</b>	<b>48.876</b>	<b>100.292</b>	<b>324.973</b>	<b>326.178</b>	<b>355.000</b>	<b>334.410</b>	<b>195.000</b>
<b>D. Toegestane investeringssubsidies</b>	<b>531.687</b>	<b>992.321</b>	<b>1.080.878</b>	<b>933.333</b>	<b>583.333</b>	<b>583.333</b>	<b>583.333</b>
- aan de districten	0	0	0	0	0	0	0
- aan autonome provinciebedrijven (APB)	0	0	0	0	0	0	0
- aan autonome gemeentebedrijven (AGB)	0	0	0	0	0	0	0
- aan welzijnsverenigingen	0	0	0	0	0	0	0
- aan andere OCMW-verenigingen	0	0	0	0	0	0	0
- aan de politiezone	0	0	0	0	0	0	0
- aan de hulpverleningszone	276.537	354.172	300.000	250.000	250.000	250.000	250.000
- aan intergemeentelijke samenwerkingsverbanden	0	0	0	0	0	0	0
- aan niet-confessionele levensbeschouwelijke gemeenschappen	0	0	0	0	0	0	0
- aan besturen van de eredienst	255.150	318.188	411.518	333.333	333.333	333.333	333.333
- aan andere begunstigden	0	319.960	369.360	350.000	0	0	0

<b>II. Investeringsontvangsten</b>	<b>Rek 2020</b>	<b>Rek 2021</b>	<b>Mjp 2021</b>	<b>Mjp 2022</b>	<b>Mjp 2023</b>	<b>Mjp 2024</b>	<b>Mjp 2025</b>
<b>A. Verkoop van financiële vaste activa</b>	<b>0</b>	<b>126.308</b>	<b>0</b>	<b>0</b>	<b>0</b>	<b>0</b>	<b>0</b>
1. Extern verzelfstandigde agentschappen	0	0	0	0	0	0	0
2. Intergemeentelijke samenwerkingsverbanden en soortgelijke entiteiten	0	126.308	0	0	0	0	0
3. OCMW-verenigingen	0	0	0	0	0	0	0
4. Andere financiële vaste activa	0	0	0	0	0	0	0
<b>B. Verkoop van materiële vaste activa</b>	<b>2.270.165</b>	<b>1.322.991</b>	<b>584.000</b>	<b>1.135.800</b>	<b>1.100.000</b>	<b>3.000.000</b>	<b>0</b>
1. Gemeenschapsgoederen en bedrijfsmatige materiële vaste activa	2.033.082	961.841	244.000	635.800	1.100.000	3.000.000	0
<i>a. Terreinen en gebouwen</i>	0	961.841	244.000	635.800	1.100.000	3.000.000	0
<i>b. Wegen en andere infrastructuur</i>	2.020.945	0	0	0	0	0	0
<i>c. Roerende goederen</i>	12.136	0	0	0	0	0	0
<i>d. Leasing en soortgelijke rechten</i>	0	0	0	0	0	0	0
<i>e. Erfgoed</i>	0	0	0	0	0	0	0
2. Andere materiële vaste activa	237.083	361.149	340.000	500.000	0	0	0
<i>a. Onroerende goederen</i>	237.083	361.149	340.000	500.000	0	0	0
<i>b. Roerende goederen</i>	0	0	0	0	0	0	0
<b>C. Investerings in immateriële vaste activa</b>	<b>0</b>	<b>0</b>	<b>0</b>	<b>0</b>	<b>0</b>	<b>0</b>	<b>0</b>
<b>D. Investeringsubsidies en -schenkingen</b>	<b>541.430</b>	<b>87.430</b>	<b>74.961</b>	<b>998.049</b>	<b>481.931</b>	<b>124.411</b>	<b>126.992</b>
- van de federale overheid	0	0	0	0	0	0	0
- van de Vlaamse overheid	451.396	59.473	74.961	998.049	481.931	124.411	126.992
- van de provincie	0	-8.466	0	0	0	0	0
- van de gemeente	26.355	0	0	0	0	0	0
- van het OCMW	0	0	0	0	0	0	0
- van andere entiteiten	63.679	36.423	0	0	0	0	0
<b>III. Investeringsaldo</b>	<b>-8.598.005</b>	<b>-4.230.244</b>	<b>-10.258.731</b>	<b>-13.421.910</b>	<b>-9.351.606</b>	<b>-6.403.351</b>	<b>-7.256.551</b>
<b>Saldo exploitatie en investeringen</b>	<b>-3.179.979</b>	<b>405.009</b>	<b>-8.818.991</b>	<b>-11.484.718</b>	<b>-6.541.860</b>	<b>-2.635.292</b>	<b>-2.849.094</b>

<b>I. Financieringsuitgaven</b>	<b>Rek 2020</b>	<b>Rek 2021</b>	<b>Mjp 2021</b>	<b>Mjp 2022</b>	<b>Mjp 2023</b>	<b>Mjp 2024</b>	<b>Mjp 2025</b>
<b>A. Vereffening van financiële schulden</b>	<b>1.106.483</b>	<b>1.669.265</b>	<b>1.432.037</b>	<b>2.443.144</b>	<b>3.295.783</b>	<b>3.592.582</b>	<b>4.104.145</b>
1. Periodieke aflossingen van opgenome leningen en leasings	1.106.483	1.669.265	1.432.037	2.443.144	3.295.783	3.592.582	4.104.145
2. Niet-periodieke aflossingen van opgenome leningen en leasings	0	0	0	0	0	0	0
<b>B. Vereffening van niet-financiële schulden</b>	<b>0</b>	<b>0</b>	<b>0</b>	<b>0</b>	<b>0</b>	<b>0</b>	<b>0</b>
<b>C. Toegestane leningen en betalingsuitstel</b>	<b>2.440</b>	<b>15.191</b>	<b>50.000</b>	<b>150.000</b>	<b>0</b>	<b>0</b>	<b>0</b>
1. Toegestane leningen	2.440	15.191	50.000	150.000	0	0	0
- aan autonome provinciebedrijven (APB)	0	0	0	0	0	0	0
- aan autonome gemeentebedrijven (AGB)	2.440	15.191	50.000	150.000	0	0	0
- aan welzijnsverenigingen	0	0	0	0	0	0	0
- aan andere OCMW-verenigingen	0	0	0	0	0	0	0
- aan de politiezone	0	0	0	0	0	0	0
- aan de hulpverleningzone	0	0	0	0	0	0	0
- aan intergemeentelijke samenwerkingsverbanden (IGS)	0	0	0	0	0	0	0
- aan besturen van de eredienst	0	0	0	0	0	0	0
- aan niet-confessionele levensbeschouwelijke gemeenschappen	0	0	0	0	0	0	0
- aan andere begunstigden	0	0	0	0	0	0	0
2. Toegestaan betalingsuitstel	0	0	0	0	0	0	0
<b>D. Vooruitbetalingen</b>	<b>0</b>	<b>0</b>	<b>0</b>	<b>0</b>	<b>0</b>	<b>0</b>	<b>0</b>
<b>E. Kapitaalsverminderingen</b>	<b>0</b>	<b>0</b>	<b>0</b>	<b>0</b>	<b>0</b>	<b>0</b>	<b>0</b>



<b>II. Financieringsontvangsten</b>	<b>Rek 2020</b>	<b>Rek 2021</b>	<b>Mjp 2021</b>	<b>Mjp 2022</b>	<b>Mjp 2023</b>	<b>Mjp 2024</b>	<b>Mjp 2025</b>
<b>A. Aangaan van financiële schulden</b>	<b>6.794.132</b>	<b>124.301</b>	<b>1.097.500</b>	<b>12.900.000</b>	<b>10.270.000</b>	<b>6.100.000</b>	<b>6.480.000</b>
- opname van leningen en leasings bij financiële instellingen	4.752.500	0	1.097.500	12.900.000	10.270.000	6.100.000	6.480.000
- opname van leningen en leasings bij andere entiteiten	2.041.632	124.301	0	0	0	0	0
<b>B. Aangaan van niet-financiële schulden</b>	<b>-22.768</b>	<b>0</b>	<b>0</b>	<b>0</b>	<b>0</b>	<b>0</b>	<b>0</b>
<b>C. Vereffening van toegestane leningen en betalingsuitstel</b>	<b>98.917</b>	<b>107.201</b>	<b>151.590</b>	<b>143.383</b>	<b>131.436</b>	<b>123.713</b>	<b>122.766</b>
1. Terugvordering van toegestane leningen	98.914	107.201	151.590	143.383	131.436	123.713	122.766
a. Periodieke terugvorderingen	98.914	107.201	151.590	143.383	131.436	123.713	122.766
b. Niet-periodieke terugvorderingen	0	0	0	0	0	0	0
2. Vereffening van betalingsuitstel	3	0	0	0	0	0	0
<b>D. Vereffening van vooruitbetalingen</b>	<b>0</b>	<b>0</b>	<b>0</b>	<b>0</b>	<b>0</b>	<b>0</b>	<b>0</b>
<b>E. Kapitaalsvermeerderingen</b>	<b>0</b>	<b>0</b>	<b>0</b>	<b>0</b>	<b>0</b>	<b>0</b>	<b>0</b>
<b>F. Bijdragen en schenkingen niet gekoppeld aan operationele activiteiten of aan de verwerving van vaste activa</b>	<b>0</b>	<b>0</b>	<b>0</b>	<b>0</b>	<b>0</b>	<b>0</b>	<b>0</b>
<b>III. Financieringssaldo</b>	<b>5.761.358</b>	<b>-1.452.953</b>	<b>-232.947</b>	<b>10.450.239</b>	<b>7.105.653</b>	<b>2.631.131</b>	<b>2.498.621</b>
<b>Budgettair resultaat van het boekjaar</b>	<b>2.581.380</b>	<b>-1.047.944</b>	<b>-9.051.938</b>	<b>-1.034.479</b>	<b>563.793</b>	<b>-4.161</b>	<b>-350.473</b>

## De investeringsprojecten (T3)

	Reeds gerealiseerd		Nog te realiseren			Totaal
	vóór MJP	in MJP	vóór MJP	in MJP	na MJP	
<b>I. UITGAVEN</b>						
<b>A. Investeringsprojecten in financiële vaste activa</b>	<b>0</b>	<b>1.517.455</b>	<b>0</b>	<b>0</b>	<b>0</b>	<b>1.517.455</b>
1. Extern verzelfstandigde agentschappen	0	0	0	0	0	0
2. Intergemeentelijke samenwerkingsverbanden en soortgelijke entiteiten	0	1.517.455	0	0	0	1.517.455
3. OCMW-verenigingen	0	0	0	0	0	0
4. Andere financiële vaste activa	0	0	0	0	0	0
<b>B. Investeringsprojecten in materiële vaste activa</b>	<b>0</b>	<b>13.985.943</b>	<b>0</b>	<b>39.506.681</b>	<b>0</b>	<b>53.492.624</b>
1. Gemeenschapsgoederen en bedrijfsmatige materiële vaste activa	0	10.816.768	0	39.506.681	0	50.323.448
<i>a. Terreinen en gebouwen</i>	0	4.423.557	0	18.270.421	0	22.693.979
<i>b. Wegen en andere infrastructuur</i>	0	2.102.496	0	15.026.580	0	17.129.076
<i>c. Roerende goederen</i>	0	2.091.468	0	6.073.013	0	8.164.481
<i>d. Leasing en soortgelijke rechten</i>	0	2.165.933	0	76.667	0	2.242.600
<i>e. Erfgoed</i>	0	33.313	0	60.000	0	93.313
2. Andere materiële vaste activa	0	3.169.175	0	0	0	3.169.175
<i>a. Onroerende goederen</i>	0	3.165.676	0	0	0	3.165.676
<i>b. Roerende goederen</i>	0	3.500	0	0	0	3.500
<b>C. Investeringsprojecten in immateriële vaste activa</b>	<b>0</b>	<b>149.168</b>	<b>0</b>	<b>1.210.588</b>	<b>0</b>	<b>1.359.756</b>
<b>D. Toegestane investeringssubsidies</b>	<b>0</b>	<b>1.524.007</b>	<b>0</b>	<b>2.683.332</b>	<b>0</b>	<b>4.207.339</b>
<b>II. ONTVANGSTEN</b>						
<b>A. Verkoop van financiële vaste activa</b>	<b>0</b>	<b>126.308</b>	<b>0</b>	<b>0</b>	<b>0</b>	<b>126.308</b>
1. Extern verzelfstandigde agentschappen	0	0	0	0	0	0
2. Intergemeentelijke samenwerkingsverbanden en soortgelijke entiteiten	0	126.308	0	0	0	126.308
3. OCMW-verenigingen	0	0	0	0	0	0
4. Andere financiële vaste activa	0	0	0	0	0	0
<b>B. Verkoop van materiële vaste activa</b>	<b>0</b>	<b>3.593.155</b>	<b>0</b>	<b>5.235.800</b>	<b>0</b>	<b>8.828.955</b>
1. Gemeenschapsgoederen en bedrijfsmatige materiële vaste activa	0	2.994.923	0	4.735.800	0	7.730.723
<i>a. Terreinen en gebouwen</i>	0	961.841	0	4.735.800	0	5.697.641
<i>b. Wegen en andere infrastructuur</i>	0	2.020.945	0	0	0	2.020.945
<i>c. Roerende goederen</i>	0	12.136	0	0	0	12.136
<i>d. Leasing en soortgelijke rechten</i>	0	0	0	0	0	0
<i>e. Erfgoed</i>	0	0	0	0	0	0
2. Andere materiële vaste activa	0	598.233	0	500.000	0	1.098.233
<i>a. Onroerende goederen</i>	0	598.233	0	500.000	0	1.098.233
<i>b. Roerende goederen</i>	0	0	0	0	0	0
<b>C. Verkoop van immateriële vaste activa</b>	<b>0</b>	<b>0</b>	<b>0</b>	<b>0</b>	<b>0</b>	<b>0</b>
<b>D. Investeringsprojecten en -schenkingen</b>	<b>0</b>	<b>628.861</b>	<b>0</b>	<b>1.731.382</b>	<b>0</b>	<b>2.360.243</b>

**Schema T3: Investeringsproject: klimaat (Actieplan: 1/1)**

	Reeds gerealiseerd		Nog te realiseren			Totaal
	vóór MJP	in MJP	vóór MJP	in MJP	na MJP	
<b>I. UITGAVEN</b>						
<b>A. Investerings in financiële vaste activa</b>	<b>0</b>	<b>1.515.700</b>	<b>0</b>	<b>0</b>	<b>0</b>	<b>1.515.700</b>
1. Extern verzelfstandigde agentschappen	0	0	0	0	0	0
2. Intergemeentelijke samenwerkingsverbanden en soortgelijke entiteiten	0	1.515.700	0	0	0	1.515.700
3. OCMW-verenigingen	0	0	0	0	0	0
4. Andere financiële vaste activa	0	0	0	0	0	0
<b>B. Investerings in materiële vaste activa</b>	<b>0</b>	<b>2.282.422</b>	<b>0</b>	<b>1.177.500</b>	<b>0</b>	<b>3.459.922</b>
1. Gemeenschapsgoederen en bedrijfsmatige materiële vaste activa	0	2.282.422	0	1.177.500	0	3.459.922
a. Terreinen en gebouwen	0	0	0	0	0	0
b. Wegen en andere infrastructuur	0	0	0	0	0	0
c. Roerende goederen	0	240.791	0	1.177.500	0	1.418.291
d. Leasing en soortgelijke rechten	0	2.041.632	0	0	0	2.041.632
e. Erfgoed	0	0	0	0	0	0
2. Andere materiële vaste activa	0	0	0	0	0	0
a. Onroerende goederen	0	0	0	0	0	0
b. Roerende goederen	0	0	0	0	0	0
<b>C. Investerings in immateriële vaste activa</b>	<b>0</b>	<b>0</b>	<b>0</b>	<b>200.000</b>	<b>0</b>	<b>200.000</b>
<b>D. Toegestane investeringssubsidies</b>	<b>0</b>	<b>0</b>	<b>0</b>	<b>0</b>	<b>0</b>	<b>0</b>
<b>II. ONTVANGSTEN</b>						
<b>A. Verkoop van financiële vaste activa</b>	<b>0</b>	<b>0</b>	<b>0</b>	<b>0</b>	<b>0</b>	<b>0</b>
1. Extern verzelfstandigde agentschappen	0	0	0	0	0	0
2. Intergemeentelijke samenwerkingsverbanden en soortgelijke entiteiten	0	0	0	0	0	0
3. OCMW-verenigingen	0	0	0	0	0	0
4. Andere financiële vaste activa	0	0	0	0	0	0
<b>B. Verkoop van materiële vaste activa</b>	<b>0</b>	<b>2.033.082</b>	<b>0</b>	<b>0</b>	<b>0</b>	<b>2.033.082</b>
1. Gemeenschapsgoederen en bedrijfsmatige materiële vaste activa	0	2.033.082	0	0	0	2.033.082
a. Terreinen en gebouwen	0	0	0	0	0	0
b. Wegen en andere infrastructuur	0	2.020.945	0	0	0	2.020.945
c. Roerende goederen	0	12.136	0	0	0	12.136
d. Leasing en soortgelijke rechten	0	0	0	0	0	0
e. Erfgoed	0	0	0	0	0	0
2. Andere materiële vaste activa	0	0	0	0	0	0
a. Onroerende goederen	0	0	0	0	0	0
b. Roerende goederen	0	0	0	0	0	0
<b>C. Verkoop van immateriële vaste activa</b>	<b>0</b>	<b>0</b>	<b>0</b>	<b>0</b>	<b>0</b>	<b>0</b>
<b>D. Investeringsubsidies en -schenkingen</b>	<b>0</b>	<b>0</b>	<b>0</b>	<b>0</b>	<b>0</b>	<b>0</b>

**Schema T3: Investeringsproject: fiets (Actieplan: 1/2)**

	Reeds gerealiseerd		Nog te realiseren			Totaal
	vóór MJP	in MJP	vóór MJP	in MJP	na MJP	
<b>I. UITGAVEN</b>						
<b>A. Investerings in financiële vaste activa</b>	<b>0</b>	<b>0</b>	<b>0</b>	<b>0</b>	<b>0</b>	<b>0</b>
1. Extern verzelfstandigde agentschappen	0	0	0	0	0	0
2. Intergemeentelijke samenwerkingsverbanden en soortgelijke entiteiten	0	0	0	0	0	0
3. OCMW-verenigingen	0	0	0	0	0	0
4. Andere financiële vaste activa	0	0	0	0	0	0
<b>B. Investerings in materiële vaste activa</b>	<b>0</b>	<b>113.800</b>	<b>0</b>	<b>1.826.000</b>	<b>0</b>	<b>1.939.800</b>
1. Gemeenschapsgoederen en bedrijfsmatige materiële vaste activa	0	113.800	0	1.826.000	0	1.939.800
<i>a. Terreinen en gebouwen</i>	0	0	0	0	0	0
<i>b. Wegen en andere infrastructuur</i>	0	50.184	0	1.826.000	0	1.876.184
<i>c. Roerende goederen</i>	0	63.616	0	0	0	63.616
<i>d. Leasing en soortgelijke rechten</i>	0	0	0	0	0	0
<i>e. Erfgoed</i>	0	0	0	0	0	0
2. Andere materiële vaste activa	0	0	0	0	0	0
<i>a. Onroerende goederen</i>	0	0	0	0	0	0
<i>b. Roerende goederen</i>	0	0	0	0	0	0
<b>C. Investerings in immateriële vaste activa</b>	<b>0</b>	<b>0</b>	<b>0</b>	<b>0</b>	<b>0</b>	<b>0</b>
<b>D. Toegestane investeringssubsidies</b>	<b>0</b>	<b>0</b>	<b>0</b>	<b>0</b>	<b>0</b>	<b>0</b>
<b>II. ONTVANGSTEN</b>						
<b>A. Verkoop van financiële vaste activa</b>	<b>0</b>	<b>0</b>	<b>0</b>	<b>0</b>	<b>0</b>	<b>0</b>
1. Extern verzelfstandigde agentschappen	0	0	0	0	0	0
2. Intergemeentelijke samenwerkingsverbanden en soortgelijke entiteiten	0	0	0	0	0	0
3. OCMW-verenigingen	0	0	0	0	0	0
4. Andere financiële vaste activa	0	0	0	0	0	0
<b>B. Verkoop van materiële vaste activa</b>	<b>0</b>	<b>0</b>	<b>0</b>	<b>0</b>	<b>0</b>	<b>0</b>
1. Gemeenschapsgoederen en bedrijfsmatige materiële vaste activa	0	0	0	0	0	0
<i>a. Terreinen en gebouwen</i>	0	0	0	0	0	0
<i>b. Wegen en andere infrastructuur</i>	0	0	0	0	0	0
<i>c. Roerende goederen</i>	0	0	0	0	0	0
<i>d. Leasing en soortgelijke rechten</i>	0	0	0	0	0	0
<i>e. Erfgoed</i>	0	0	0	0	0	0
2. Andere materiële vaste activa	0	0	0	0	0	0
<i>a. Onroerende goederen</i>	0	0	0	0	0	0
<i>b. Roerende goederen</i>	0	0	0	0	0	0
<b>C. Verkoop van immateriële vaste activa</b>	<b>0</b>	<b>0</b>	<b>0</b>	<b>0</b>	<b>0</b>	<b>0</b>
<b>D. Investeringsubsidies en -schenkingen</b>	<b>0</b>	<b>0</b>	<b>0</b>	<b>743.500</b>	<b>0</b>	<b>743.500</b>

**Schema T3: Investeringsproject: parkeer (Actieplan: 1/3)**

	Reeds gerealiseerd		Nog te realiseren			Totaal
	vóór MJP	in MJP	vóór MJP	in MJP	na MJP	
<b>I. UITGAVEN</b>						
<b>A. Investerings in financiële vaste activa</b>	<b>0</b>	<b>0</b>	<b>0</b>	<b>0</b>	<b>0</b>	<b>0</b>
1. Extern verzelfstandigde agentschappen	0	0	0	0	0	0
2. Intergemeentelijke samenwerkingsverbanden en soortgelijke entiteiten	0	0	0	0	0	0
3. OCMW-verenigingen	0	0	0	0	0	0
4. Andere financiële vaste activa	0	0	0	0	0	0
<b>B. Investerings in materiële vaste activa</b>	<b>0</b>	<b>339.932</b>	<b>0</b>	<b>1.536.757</b>	<b>0</b>	<b>1.876.689</b>
1. Gemeenschapsgoederen en bedrijfsmatige materiële vaste activa	0	339.932	0	1.536.757	0	1.876.689
<i>a. Terreinen en gebouwen</i>	0	0	0	0	0	0
<i>b. Wegen en andere infrastructuur</i>	0	339.932	0	1.536.757	0	1.876.689
<i>c. Roerende goederen</i>	0	0	0	0	0	0
<i>d. Leasing en soortgelijke rechten</i>	0	0	0	0	0	0
<i>e. Erfgoed</i>	0	0	0	0	0	0
2. Andere materiële vaste activa	0	0	0	0	0	0
<i>a. Onroerende goederen</i>	0	0	0	0	0	0
<i>b. Roerende goederen</i>	0	0	0	0	0	0
<b>C. Investerings in immateriële vaste activa</b>	<b>0</b>	<b>0</b>	<b>0</b>	<b>0</b>	<b>0</b>	<b>0</b>
<b>D. Toegestane investeringssubsidies</b>	<b>0</b>	<b>0</b>	<b>0</b>	<b>0</b>	<b>0</b>	<b>0</b>
<b>II. ONTVANGSTEN</b>						
<b>A. Verkoop van financiële vaste activa</b>	<b>0</b>	<b>0</b>	<b>0</b>	<b>0</b>	<b>0</b>	<b>0</b>
1. Extern verzelfstandigde agentschappen	0	0	0	0	0	0
2. Intergemeentelijke samenwerkingsverbanden en soortgelijke entiteiten	0	0	0	0	0	0
3. OCMW-verenigingen	0	0	0	0	0	0
4. Andere financiële vaste activa	0	0	0	0	0	0
<b>B. Verkoop van materiële vaste activa</b>	<b>0</b>	<b>0</b>	<b>0</b>	<b>0</b>	<b>0</b>	<b>0</b>
1. Gemeenschapsgoederen en bedrijfsmatige materiële vaste activa	0	0	0	0	0	0
<i>a. Terreinen en gebouwen</i>	0	0	0	0	0	0
<i>b. Wegen en andere infrastructuur</i>	0	0	0	0	0	0
<i>c. Roerende goederen</i>	0	0	0	0	0	0
<i>d. Leasing en soortgelijke rechten</i>	0	0	0	0	0	0
<i>e. Erfgoed</i>	0	0	0	0	0	0
2. Andere materiële vaste activa	0	0	0	0	0	0
<i>a. Onroerende goederen</i>	0	0	0	0	0	0
<i>b. Roerende goederen</i>	0	0	0	0	0	0
<b>C. Verkoop van immateriële vaste activa</b>	<b>0</b>	<b>0</b>	<b>0</b>	<b>0</b>	<b>0</b>	<b>0</b>
<b>D. Investeringsubsidies en -schenkingen</b>	<b>0</b>	<b>0</b>	<b>0</b>	<b>0</b>	<b>0</b>	<b>0</b>

**Schema T3: Investeringsproject: kern (Actieplan: 1/4)**

	Reeds gerealiseerd		Nog te realiseren			Totaal
	vóór MJP	in MJP	vóór MJP	in MJP	na MJP	
<b>I. UITGAVEN</b>						
<b>A. Investerings in financiële vaste activa</b>	<b>0</b>	<b>0</b>	<b>0</b>	<b>0</b>	<b>0</b>	<b>0</b>
1. Extern verzelfstandigde agentschappen	0	0	0	0	0	0
2. Intergemeentelijke samenwerkingsverbanden en soortgelijke entiteiten	0	0	0	0	0	0
3. OCMW-verenigingen	0	0	0	0	0	0
4. Andere financiële vaste activa	0	0	0	0	0	0
<b>B. Investerings in materiële vaste activa</b>	<b>0</b>	<b>511.838</b>	<b>0</b>	<b>5.373.158</b>	<b>0</b>	<b>5.884.996</b>
1. Gemeenschapsgoederen en bedrijfsmatige materiële vaste activa	0	511.838	0	5.373.158	0	5.884.996
<i>a. Terreinen en gebouwen</i>	0	311.909	0	893.158	0	1.205.066
<i>b. Wegen en andere infrastructuur</i>	0	168.130	0	4.480.000	0	4.648.130
<i>c. Roerende goederen</i>	0	0	0	0	0	0
<i>d. Leasing en soortgelijke rechten</i>	0	0	0	0	0	0
<i>e. Erfgoed</i>	0	31.800	0	0	0	31.800
2. Andere materiële vaste activa	0	0	0	0	0	0
<i>a. Onroerende goederen</i>	0	0	0	0	0	0
<i>b. Roerende goederen</i>	0	0	0	0	0	0
<b>C. Investerings in immateriële vaste activa</b>	<b>0</b>	<b>0</b>	<b>0</b>	<b>0</b>	<b>0</b>	<b>0</b>
<b>D. Toegestane investeringssubsidies</b>	<b>0</b>	<b>0</b>	<b>0</b>	<b>0</b>	<b>0</b>	<b>0</b>
<b>II. ONTVANGSTEN</b>						
<b>A. Verkoop van financiële vaste activa</b>	<b>0</b>	<b>0</b>	<b>0</b>	<b>0</b>	<b>0</b>	<b>0</b>
1. Extern verzelfstandigde agentschappen	0	0	0	0	0	0
2. Intergemeentelijke samenwerkingsverbanden en soortgelijke entiteiten	0	0	0	0	0	0
3. OCMW-verenigingen	0	0	0	0	0	0
4. Andere financiële vaste activa	0	0	0	0	0	0
<b>B. Verkoop van materiële vaste activa</b>	<b>0</b>	<b>0</b>	<b>0</b>	<b>3.000.000</b>	<b>0</b>	<b>3.000.000</b>
1. Gemeenschapsgoederen en bedrijfsmatige materiële vaste activa	0	0	0	3.000.000	0	3.000.000
<i>a. Terreinen en gebouwen</i>	0	0	0	3.000.000	0	3.000.000
<i>b. Wegen en andere infrastructuur</i>	0	0	0	0	0	0
<i>c. Roerende goederen</i>	0	0	0	0	0	0
<i>d. Leasing en soortgelijke rechten</i>	0	0	0	0	0	0
<i>e. Erfgoed</i>	0	0	0	0	0	0
2. Andere materiële vaste activa	0	0	0	0	0	0
<i>a. Onroerende goederen</i>	0	0	0	0	0	0
<i>b. Roerende goederen</i>	0	0	0	0	0	0
<b>C. Verkoop van immateriële vaste activa</b>	<b>0</b>	<b>0</b>	<b>0</b>	<b>0</b>	<b>0</b>	<b>0</b>
<b>D. Investeringsubsidies en -schenkingen</b>	<b>0</b>	<b>320.371</b>	<b>0</b>	<b>0</b>	<b>0</b>	<b>320.371</b>

**Schema T3: Investeringsproject: dender (Actieplan: 1/5)**

	Reeds gerealiseerd		Nog te realiseren			Totaal
	vóór MJP	in MJP	vóór MJP	in MJP	na MJP	
<b>I. UITGAVEN</b>						
<b>A. Investerings in financiële vaste activa</b>	<b>0</b>	<b>0</b>	<b>0</b>	<b>0</b>	<b>0</b>	<b>0</b>
1. Extern verzelfstandigde agentschappen	0	0	0	0	0	0
2. Intergemeentelijke samenwerkingsverbanden en soortgelijke entiteiten	0	0	0	0	0	0
3. OCMW-verenigingen	0	0	0	0	0	0
4. Andere financiële vaste activa	0	0	0	0	0	0
<b>B. Investerings in materiële vaste activa</b>	<b>0</b>	<b>0</b>	<b>0</b>	<b>5.221.000</b>	<b>0</b>	<b>5.221.000</b>
1. Gemeenschapsgoederen en bedrijfsmatige materiële vaste activa	0	0	0	5.221.000	0	5.221.000
<i>a. Terreinen en gebouwen</i>	0	0	0	5.221.000	0	5.221.000
<i>b. Wegen en andere infrastructuur</i>	0	0	0	0	0	0
<i>c. Roerende goederen</i>	0	0	0	0	0	0
<i>d. Leasing en soortgelijke rechten</i>	0	0	0	0	0	0
<i>e. Erfgoed</i>	0	0	0	0	0	0
2. Andere materiële vaste activa	0	0	0	0	0	0
<i>a. Onroerende goederen</i>	0	0	0	0	0	0
<i>b. Roerende goederen</i>	0	0	0	0	0	0
<b>C. Investerings in immateriële vaste activa</b>	<b>0</b>	<b>29.721</b>	<b>0</b>	<b>0</b>	<b>0</b>	<b>29.721</b>
<b>D. Toegestane investeringssubsidies</b>	<b>0</b>	<b>0</b>	<b>0</b>	<b>0</b>	<b>0</b>	<b>0</b>
<b>II. ONTVANGSTEN</b>						
<b>A. Verkoop van financiële vaste activa</b>	<b>0</b>	<b>0</b>	<b>0</b>	<b>0</b>	<b>0</b>	<b>0</b>
1. Extern verzelfstandigde agentschappen	0	0	0	0	0	0
2. Intergemeentelijke samenwerkingsverbanden en soortgelijke entiteiten	0	0	0	0	0	0
3. OCMW-verenigingen	0	0	0	0	0	0
4. Andere financiële vaste activa	0	0	0	0	0	0
<b>B. Verkoop van materiële vaste activa</b>	<b>0</b>	<b>0</b>	<b>0</b>	<b>1.100.000</b>	<b>0</b>	<b>1.100.000</b>
1. Gemeenschapsgoederen en bedrijfsmatige materiële vaste activa	0	0	0	1.100.000	0	1.100.000
<i>a. Terreinen en gebouwen</i>	0	0	0	1.100.000	0	1.100.000
<i>b. Wegen en andere infrastructuur</i>	0	0	0	0	0	0
<i>c. Roerende goederen</i>	0	0	0	0	0	0
<i>d. Leasing en soortgelijke rechten</i>	0	0	0	0	0	0
<i>e. Erfgoed</i>	0	0	0	0	0	0
2. Andere materiële vaste activa	0	0	0	0	0	0
<i>a. Onroerende goederen</i>	0	0	0	0	0	0
<i>b. Roerende goederen</i>	0	0	0	0	0	0
<b>C. Verkoop van immateriële vaste activa</b>	<b>0</b>	<b>0</b>	<b>0</b>	<b>0</b>	<b>0</b>	<b>0</b>
<b>D. Investeringsubsidies en -schenkingen</b>	<b>0</b>	<b>0</b>	<b>0</b>	<b>360.000</b>	<b>0</b>	<b>360.000</b>

**Schema T3: Investeringsproject: bedrijvigheid (Actieplan: 1/6)**

	Reeds gerealiseerd		Nog te realiseren			Totaal
	vóór MJP	in MJP	vóór MJP	in MJP	na MJP	
<b>I. UITGAVEN</b>						
<b>A. Investerings in financiële vaste activa</b>	<b>0</b>	<b>0</b>	<b>0</b>	<b>0</b>	<b>0</b>	<b>0</b>
1. Extern verzelfstandigde agentschappen	0	0	0	0	0	0
2. Intergemeentelijke samenwerkingsverbanden en soortgelijke entiteiten	0	0	0	0	0	0
3. OCMW-verenigingen	0	0	0	0	0	0
4. Andere financiële vaste activa	0	0	0	0	0	0
<b>B. Investerings in materiële vaste activa</b>	<b>0</b>	<b>0</b>	<b>0</b>	<b>100.000</b>	<b>0</b>	<b>100.000</b>
1. Gemeenschapsgoederen en bedrijfsmatige materiële vaste activa	0	0	0	100.000	0	100.000
<i>a. Terreinen en gebouwen</i>	0	0	0	0	0	0
<i>b. Wegen en andere infrastructuur</i>	0	0	0	0	0	0
<i>c. Roerende goederen</i>	0	0	0	100.000	0	100.000
<i>d. Leasing en soortgelijke rechten</i>	0	0	0	0	0	0
<i>e. Erfgoed</i>	0	0	0	0	0	0
2. Andere materiële vaste activa	0	0	0	0	0	0
<i>a. Onroerende goederen</i>	0	0	0	0	0	0
<i>b. Roerende goederen</i>	0	0	0	0	0	0
<b>C. Investerings in immateriële vaste activa</b>	<b>0</b>	<b>10.000</b>	<b>0</b>	<b>0</b>	<b>0</b>	<b>10.000</b>
<b>D. Toegestane investeringssubsidies</b>	<b>0</b>	<b>0</b>	<b>0</b>	<b>0</b>	<b>0</b>	<b>0</b>
<b>II. ONTVANGSTEN</b>						
<b>A. Verkoop van financiële vaste activa</b>	<b>0</b>	<b>0</b>	<b>0</b>	<b>0</b>	<b>0</b>	<b>0</b>
1. Extern verzelfstandigde agentschappen	0	0	0	0	0	0
2. Intergemeentelijke samenwerkingsverbanden en soortgelijke entiteiten	0	0	0	0	0	0
3. OCMW-verenigingen	0	0	0	0	0	0
4. Andere financiële vaste activa	0	0	0	0	0	0
<b>B. Verkoop van materiële vaste activa</b>	<b>0</b>	<b>0</b>	<b>0</b>	<b>0</b>	<b>0</b>	<b>0</b>
1. Gemeenschapsgoederen en bedrijfsmatige materiële vaste activa	0	0	0	0	0	0
<i>a. Terreinen en gebouwen</i>	0	0	0	0	0	0
<i>b. Wegen en andere infrastructuur</i>	0	0	0	0	0	0
<i>c. Roerende goederen</i>	0	0	0	0	0	0
<i>d. Leasing en soortgelijke rechten</i>	0	0	0	0	0	0
<i>e. Erfgoed</i>	0	0	0	0	0	0
2. Andere materiële vaste activa	0	0	0	0	0	0
<i>a. Onroerende goederen</i>	0	0	0	0	0	0
<i>b. Roerende goederen</i>	0	0	0	0	0	0
<b>C. Verkoop van immateriële vaste activa</b>	<b>0</b>	<b>0</b>	<b>0</b>	<b>0</b>	<b>0</b>	<b>0</b>
<b>D. Investeringsubsidies en -schenkingen</b>	<b>0</b>	<b>0</b>	<b>0</b>	<b>0</b>	<b>0</b>	<b>0</b>



**Schema T3: Investeringsproject: netheid (Actieplan: 1/7)**

	Reeds gerealiseerd		Nog te realiseren			Totaal
	vóór MJP	in MJP	vóór MJP	in MJP	na MJP	
<b>I. UITGAVEN</b>						
<b>A. Investerings in financiële vaste activa</b>	<b>0</b>	<b>0</b>	<b>0</b>	<b>0</b>	<b>0</b>	<b>0</b>
1. Extern verzelfstandigde agentschappen	0	0	0	0	0	0
2. Intergemeentelijke samenwerkingsverbanden en soortgelijke entiteiten	0	0	0	0	0	0
3. OCMW-verenigingen	0	0	0	0	0	0
4. Andere financiële vaste activa	0	0	0	0	0	0
<b>B. Investerings in materiële vaste activa</b>	<b>0</b>	<b>212.421</b>	<b>0</b>	<b>0</b>	<b>0</b>	<b>212.421</b>
1. Gemeenschapsgoederen en bedrijfsmatige materiële vaste activa	0	212.421	0	0	0	212.421
a. Terreinen en gebouwen	0	0	0	0	0	0
b. Wegen en andere infrastructuur	0	0	0	0	0	0
c. Roerende goederen	0	212.421	0	0	0	212.421
d. Leasing en soortgelijke rechten	0	0	0	0	0	0
e. Erfgoed	0	0	0	0	0	0
2. Andere materiële vaste activa	0	0	0	0	0	0
a. Onroerende goederen	0	0	0	0	0	0
b. Roerende goederen	0	0	0	0	0	0
<b>C. Investerings in immateriële vaste activa</b>	<b>0</b>	<b>0</b>	<b>0</b>	<b>0</b>	<b>0</b>	<b>0</b>
<b>D. Toegestane investeringssubsidies</b>	<b>0</b>	<b>0</b>	<b>0</b>	<b>0</b>	<b>0</b>	<b>0</b>
<b>II. ONTVANGSTEN</b>						
<b>A. Verkoop van financiële vaste activa</b>	<b>0</b>	<b>0</b>	<b>0</b>	<b>0</b>	<b>0</b>	<b>0</b>
1. Extern verzelfstandigde agentschappen	0	0	0	0	0	0
2. Intergemeentelijke samenwerkingsverbanden en soortgelijke entiteiten	0	0	0	0	0	0
3. OCMW-verenigingen	0	0	0	0	0	0
4. Andere financiële vaste activa	0	0	0	0	0	0
<b>B. Verkoop van materiële vaste activa</b>	<b>0</b>	<b>0</b>	<b>0</b>	<b>0</b>	<b>0</b>	<b>0</b>
1. Gemeenschapsgoederen en bedrijfsmatige materiële vaste activa	0	0	0	0	0	0
a. Terreinen en gebouwen	0	0	0	0	0	0
b. Wegen en andere infrastructuur	0	0	0	0	0	0
c. Roerende goederen	0	0	0	0	0	0
d. Leasing en soortgelijke rechten	0	0	0	0	0	0
e. Erfgoed	0	0	0	0	0	0
2. Andere materiële vaste activa	0	0	0	0	0	0
a. Onroerende goederen	0	0	0	0	0	0
b. Roerende goederen	0	0	0	0	0	0
<b>C. Verkoop van immateriële vaste activa</b>	<b>0</b>	<b>0</b>	<b>0</b>	<b>0</b>	<b>0</b>	<b>0</b>
<b>D. Investeringsubsidies en -schenkingen</b>	<b>0</b>	<b>0</b>	<b>0</b>	<b>0</b>	<b>0</b>	<b>0</b>

**Schema T3: Investeringsproject: veiligheid (Actieplan: 2/2)**

	Reeds gerealiseerd		Nog te realiseren			Totaal
	vóór MJP	in MJP	vóór MJP	in MJP	na MJP	
<b>I. UITGAVEN</b>						
<b>A. Investerings in financiële vaste activa</b>	<b>0</b>	<b>0</b>	<b>0</b>	<b>0</b>	<b>0</b>	<b>0</b>
1. Extern verzelfstandigde agentschappen	0	0	0	0	0	0
2. Intergemeentelijke samenwerkingsverbanden en soortgelijke entiteiten	0	0	0	0	0	0
3. OCMW-verenigingen	0	0	0	0	0	0
4. Andere financiële vaste activa	0	0	0	0	0	0
<b>B. Investerings in materiële vaste activa</b>	<b>0</b>	<b>22.715</b>	<b>0</b>	<b>405.943</b>	<b>0</b>	<b>428.658</b>
1. Gemeenschapsgoederen en bedrijfsmatige materiële vaste activa	0	22.715	0	405.943	0	428.658
<i>a. Terreinen en gebouwen</i>	0	0	0	0	0	0
<i>b. Wegen en andere infrastructuur</i>	0	22.715	0	405.943	0	428.658
<i>c. Roerende goederen</i>	0	0	0	0	0	0
<i>d. Leasing en soortgelijke rechten</i>	0	0	0	0	0	0
<i>e. Erfgoed</i>	0	0	0	0	0	0
2. Andere materiële vaste activa	0	0	0	0	0	0
<i>a. Onroerende goederen</i>	0	0	0	0	0	0
<i>b. Roerende goederen</i>	0	0	0	0	0	0
<b>C. Investerings in immateriële vaste activa</b>	<b>0</b>	<b>0</b>	<b>0</b>	<b>0</b>	<b>0</b>	<b>0</b>
<b>D. Toegestane investeringssubsidies</b>	<b>0</b>	<b>0</b>	<b>0</b>	<b>0</b>	<b>0</b>	<b>0</b>
<b>II. ONTVANGSTEN</b>						
<b>A. Verkoop van financiële vaste activa</b>	<b>0</b>	<b>0</b>	<b>0</b>	<b>0</b>	<b>0</b>	<b>0</b>
1. Extern verzelfstandigde agentschappen	0	0	0	0	0	0
2. Intergemeentelijke samenwerkingsverbanden en soortgelijke entiteiten	0	0	0	0	0	0
3. OCMW-verenigingen	0	0	0	0	0	0
4. Andere financiële vaste activa	0	0	0	0	0	0
<b>B. Verkoop van materiële vaste activa</b>	<b>0</b>	<b>0</b>	<b>0</b>	<b>0</b>	<b>0</b>	<b>0</b>
1. Gemeenschapsgoederen en bedrijfsmatige materiële vaste activa	0	0	0	0	0	0
<i>a. Terreinen en gebouwen</i>	0	0	0	0	0	0
<i>b. Wegen en andere infrastructuur</i>	0	0	0	0	0	0
<i>c. Roerende goederen</i>	0	0	0	0	0	0
<i>d. Leasing en soortgelijke rechten</i>	0	0	0	0	0	0
<i>e. Erfgoed</i>	0	0	0	0	0	0
2. Andere materiële vaste activa	0	0	0	0	0	0
<i>a. Onroerende goederen</i>	0	0	0	0	0	0
<i>b. Roerende goederen</i>	0	0	0	0	0	0
<b>C. Verkoop van immateriële vaste activa</b>	<b>0</b>	<b>0</b>	<b>0</b>	<b>0</b>	<b>0</b>	<b>0</b>
<b>D. Investeringsubsidies en -schenkingen</b>	<b>0</b>	<b>0</b>	<b>0</b>	<b>0</b>	<b>0</b>	<b>0</b>

**Schema T3: Investeringsproject: welzijn (Actieplan: 2/4)**

	Reeds gerealiseerd		Nog te realiseren			Totaal
	vóór MJP	in MJP	vóór MJP	in MJP	na MJP	
<b>I. UITGAVEN</b>						
<b>A. Investerings in financiële vaste activa</b>	<b>0</b>	<b>0</b>	<b>0</b>	<b>0</b>	<b>0</b>	<b>0</b>
1. Extern verzelfstandigde agentschappen	0	0	0	0	0	0
2. Intergemeentelijke samenwerkingsverbanden en soortgelijke entiteiten	0	0	0	0	0	0
3. OCMW-verenigingen	0	0	0	0	0	0
4. Andere financiële vaste activa	0	0	0	0	0	0
<b>B. Investerings in materiële vaste activa</b>	<b>0</b>	<b>2.433.386</b>	<b>0</b>	<b>1.015.000</b>	<b>0</b>	<b>3.448.386</b>
1. Gemeenschapsgoederen en bedrijfsmatige materiële vaste activa	0	2.433.386	0	1.015.000	0	3.448.386
<i>a. Terreinen en gebouwen</i>	0	2.166.528	0	615.000	0	2.781.528
<i>b. Wegen en andere infrastructuur</i>	0	0	0	0	0	0
<i>c. Roerende goederen</i>	0	266.858	0	400.000	0	666.858
<i>d. Leasing en soortgelijke rechten</i>	0	0	0	0	0	0
<i>e. Erfgoed</i>	0	0	0	0	0	0
2. Andere materiële vaste activa	0	0	0	0	0	0
<i>a. Onroerende goederen</i>	0	0	0	0	0	0
<i>b. Roerende goederen</i>	0	0	0	0	0	0
<b>C. Investerings in immateriële vaste activa</b>	<b>0</b>	<b>0</b>	<b>0</b>	<b>0</b>	<b>0</b>	<b>0</b>
<b>D. Toegestane investeringssubsidies</b>	<b>0</b>	<b>0</b>	<b>0</b>	<b>0</b>	<b>0</b>	<b>0</b>
<b>II. ONTVANGSTEN</b>						
<b>A. Verkoop van financiële vaste activa</b>	<b>0</b>	<b>0</b>	<b>0</b>	<b>0</b>	<b>0</b>	<b>0</b>
1. Extern verzelfstandigde agentschappen	0	0	0	0	0	0
2. Intergemeentelijke samenwerkingsverbanden en soortgelijke entiteiten	0	0	0	0	0	0
3. OCMW-verenigingen	0	0	0	0	0	0
4. Andere financiële vaste activa	0	0	0	0	0	0
<b>B. Verkoop van materiële vaste activa</b>	<b>0</b>	<b>385.500</b>	<b>0</b>	<b>385.800</b>	<b>0</b>	<b>771.300</b>
1. Gemeenschapsgoederen en bedrijfsmatige materiële vaste activa	0	385.500	0	385.800	0	771.300
<i>a. Terreinen en gebouwen</i>	0	385.500	0	385.800	0	771.300
<i>b. Wegen en andere infrastructuur</i>	0	0	0	0	0	0
<i>c. Roerende goederen</i>	0	0	0	0	0	0
<i>d. Leasing en soortgelijke rechten</i>	0	0	0	0	0	0
<i>e. Erfgoed</i>	0	0	0	0	0	0
2. Andere materiële vaste activa	0	0	0	0	0	0
<i>a. Onroerende goederen</i>	0	0	0	0	0	0
<i>b. Roerende goederen</i>	0	0	0	0	0	0
<b>C. Verkoop van immateriële vaste activa</b>	<b>0</b>	<b>0</b>	<b>0</b>	<b>0</b>	<b>0</b>	<b>0</b>
<b>D. Investeringsubsidies en -schenkingen</b>	<b>0</b>	<b>0</b>	<b>0</b>	<b>0</b>	<b>0</b>	<b>0</b>

**Schema T3: Investeringsproject: digitaal (Actieplan: 3/2)**

	Reeds gerealiseerd		Nog te realiseren			Totaal
	vóór MJP	in MJP	vóór MJP	in MJP	na MJP	
<b>I. UITGAVEN</b>						
<b>A. Investerings in financiële vaste activa</b>	<b>0</b>	<b>0</b>	<b>0</b>	<b>0</b>	<b>0</b>	<b>0</b>
1. Extern verzelfstandigde agentschappen	0	0	0	0	0	0
2. Intergemeentelijke samenwerkingsverbanden en soortgelijke entiteiten	0	0	0	0	0	0
3. OCMW-verenigingen	0	0	0	0	0	0
4. Andere financiële vaste activa	0	0	0	0	0	0
<b>B. Investerings in materiële vaste activa</b>	<b>0</b>	<b>42.849</b>	<b>0</b>	<b>134.160</b>	<b>0</b>	<b>177.009</b>
1. Gemeenschapsgoederen en bedrijfsmatige materiële vaste activa	0	42.849	0	134.160	0	177.009
<i>a. Terreinen en gebouwen</i>	0	0	0	0	0	0
<i>b. Wegen en andere infrastructuur</i>	0	0	0	0	0	0
<i>c. Roerende goederen</i>	0	42.849	0	134.160	0	177.009
<i>d. Leasing en soortgelijke rechten</i>	0	0	0	0	0	0
<i>e. Erfgoed</i>	0	0	0	0	0	0
2. Andere materiële vaste activa	0	0	0	0	0	0
<i>a. Onroerende goederen</i>	0	0	0	0	0	0
<i>b. Roerende goederen</i>	0	0	0	0	0	0
<b>C. Investerings in immateriële vaste activa</b>	<b>0</b>	<b>0</b>	<b>0</b>	<b>0</b>	<b>0</b>	<b>0</b>
<b>D. Toegestane investeringssubsidies</b>	<b>0</b>	<b>0</b>	<b>0</b>	<b>0</b>	<b>0</b>	<b>0</b>
<b>II. ONTVANGSTEN</b>						
<b>A. Verkoop van financiële vaste activa</b>	<b>0</b>	<b>0</b>	<b>0</b>	<b>0</b>	<b>0</b>	<b>0</b>
1. Extern verzelfstandigde agentschappen	0	0	0	0	0	0
2. Intergemeentelijke samenwerkingsverbanden en soortgelijke entiteiten	0	0	0	0	0	0
3. OCMW-verenigingen	0	0	0	0	0	0
4. Andere financiële vaste activa	0	0	0	0	0	0
<b>B. Verkoop van materiële vaste activa</b>	<b>0</b>	<b>0</b>	<b>0</b>	<b>0</b>	<b>0</b>	<b>0</b>
1. Gemeenschapsgoederen en bedrijfsmatige materiële vaste activa	0	0	0	0	0	0
<i>a. Terreinen en gebouwen</i>	0	0	0	0	0	0
<i>b. Wegen en andere infrastructuur</i>	0	0	0	0	0	0
<i>c. Roerende goederen</i>	0	0	0	0	0	0
<i>d. Leasing en soortgelijke rechten</i>	0	0	0	0	0	0
<i>e. Erfgoed</i>	0	0	0	0	0	0
2. Andere materiële vaste activa	0	0	0	0	0	0
<i>a. Onroerende goederen</i>	0	0	0	0	0	0
<i>b. Roerende goederen</i>	0	0	0	0	0	0
<b>C. Verkoop van immateriële vaste activa</b>	<b>0</b>	<b>0</b>	<b>0</b>	<b>0</b>	<b>0</b>	<b>0</b>
<b>D. Investeringsubsidies en -schenkingen</b>	<b>0</b>	<b>0</b>	<b>0</b>	<b>0</b>	<b>0</b>	<b>0</b>

**Schema T3: Investeringsproject: ontmoet (Actieplan: 2/3)**

	Reeds gerealiseerd		Nog te realiseren			Totaal
	vóór MJP	in MJP	vóór MJP	in MJP	na MJP	
<b>I. UITGAVEN</b>						
<b>A. Investerings in financiële vaste activa</b>	<b>0</b>	<b>0</b>	<b>0</b>	<b>0</b>	<b>0</b>	<b>0</b>
1. Extern verzelfstandigde agentschappen	0	0	0	0	0	0
2. Intergemeentelijke samenwerkingsverbanden en soortgelijke entiteiten	0	0	0	0	0	0
3. OCMW-verenigingen	0	0	0	0	0	0
4. Andere financiële vaste activa	0	0	0	0	0	0
<b>B. Investerings in materiële vaste activa</b>	<b>0</b>	<b>3.427.860</b>	<b>0</b>	<b>4.924.597</b>	<b>0</b>	<b>8.352.457</b>
1. Gemeenschapsgoederen en bedrijfsmatige materiële vaste activa	0	264.117	0	4.924.597	0	5.188.714
<i>a. Terreinen en gebouwen</i>	0	210.804	0	4.482.292	0	4.693.096
<i>b. Wegen en andere infrastructuur</i>	0	18.150	0	0	0	18.150
<i>c. Roerende goederen</i>	0	35.163	0	365.638	0	400.801
<i>d. Leasing en soortgelijke rechten</i>	0	0	0	76.667	0	76.667
<i>e. Erfgoed</i>	0	0	0	0	0	0
2. Andere materiële vaste activa	0	3.163.743	0	0	0	3.163.743
<i>a. Onroerende goederen</i>	0	3.163.743	0	0	0	3.163.743
<i>b. Roerende goederen</i>	0	0	0	0	0	0
<b>C. Investerings in immateriële vaste activa</b>	<b>0</b>	<b>0</b>	<b>0</b>	<b>0</b>	<b>0</b>	<b>0</b>
<b>D. Toegestane investeringssubsidies</b>	<b>0</b>	<b>300.000</b>	<b>0</b>	<b>350.000</b>	<b>0</b>	<b>650.000</b>
<b>II. ONTVANGSTEN</b>						
<b>A. Verkoop van financiële vaste activa</b>	<b>0</b>	<b>0</b>	<b>0</b>	<b>0</b>	<b>0</b>	<b>0</b>
1. Extern verzelfstandigde agentschappen	0	0	0	0	0	0
2. Intergemeentelijke samenwerkingsverbanden en soortgelijke entiteiten	0	0	0	0	0	0
3. OCMW-verenigingen	0	0	0	0	0	0
4. Andere financiële vaste activa	0	0	0	0	0	0
<b>B. Verkoop van materiële vaste activa</b>	<b>0</b>	<b>0</b>	<b>0</b>	<b>250.000</b>	<b>0</b>	<b>250.000</b>
1. Gemeenschapsgoederen en bedrijfsmatige materiële vaste activa	0	0	0	250.000	0	250.000
<i>a. Terreinen en gebouwen</i>	0	0	0	250.000	0	250.000
<i>b. Wegen en andere infrastructuur</i>	0	0	0	0	0	0
<i>c. Roerende goederen</i>	0	0	0	0	0	0
<i>d. Leasing en soortgelijke rechten</i>	0	0	0	0	0	0
<i>e. Erfgoed</i>	0	0	0	0	0	0
2. Andere materiële vaste activa	0	0	0	0	0	0
<i>a. Onroerende goederen</i>	0	0	0	0	0	0
<i>b. Roerende goederen</i>	0	0	0	0	0	0
<b>C. Verkoop van immateriële vaste activa</b>	<b>0</b>	<b>0</b>	<b>0</b>	<b>0</b>	<b>0</b>	<b>0</b>
<b>D. Investeringsubsidies en -schenkingen</b>	<b>0</b>	<b>0</b>	<b>0</b>	<b>0</b>	<b>0</b>	<b>0</b>

**Schema T3: Investeringsproject: communicatie (Actieplan: 3/1)**

	Reeds gerealiseerd		Nog te realiseren			Totaal
	vóór MJP	in MJP	vóór MJP	in MJP	na MJP	
<b>I. UITGAVEN</b>						
<b>A. Investerings in financiële vaste activa</b>	<b>0</b>	<b>0</b>	<b>0</b>	<b>0</b>	<b>0</b>	<b>0</b>
1. Extern verzelfstandigde agentschappen	0	0	0	0	0	0
2. Intergemeentelijke samenwerkingsverbanden en soortgelijke entiteiten	0	0	0	0	0	0
3. OCMW-verenigingen	0	0	0	0	0	0
4. Andere financiële vaste activa	0	0	0	0	0	0
<b>B. Investerings in materiële vaste activa</b>	<b>0</b>	<b>0</b>	<b>0</b>	<b>150.000</b>	<b>0</b>	<b>150.000</b>
1. Gemeenschapsgoederen en bedrijfsmatige materiële vaste activa	0	0	0	150.000	0	150.000
a. Terreinen en gebouwen	0	0	0	50.000	0	50.000
b. Wegen en andere infrastructuur	0	0	0	0	0	0
c. Roerende goederen	0	0	0	100.000	0	100.000
d. Leasing en soortgelijke rechten	0	0	0	0	0	0
e. Erfgoed	0	0	0	0	0	0
2. Andere materiële vaste activa	0	0	0	0	0	0
a. Onroerende goederen	0	0	0	0	0	0
b. Roerende goederen	0	0	0	0	0	0
<b>C. Investerings in immateriële vaste activa</b>	<b>0</b>	<b>0</b>	<b>0</b>	<b>0</b>	<b>0</b>	<b>0</b>
<b>D. Toegestane investeringssubsidies</b>	<b>0</b>	<b>0</b>	<b>0</b>	<b>0</b>	<b>0</b>	<b>0</b>
<b>II. ONTVANGSTEN</b>						
<b>A. Verkoop van financiële vaste activa</b>	<b>0</b>	<b>0</b>	<b>0</b>	<b>0</b>	<b>0</b>	<b>0</b>
1. Extern verzelfstandigde agentschappen	0	0	0	0	0	0
2. Intergemeentelijke samenwerkingsverbanden en soortgelijke entiteiten	0	0	0	0	0	0
3. OCMW-verenigingen	0	0	0	0	0	0
4. Andere financiële vaste activa	0	0	0	0	0	0
<b>B. Verkoop van materiële vaste activa</b>	<b>0</b>	<b>0</b>	<b>0</b>	<b>0</b>	<b>0</b>	<b>0</b>
1. Gemeenschapsgoederen en bedrijfsmatige materiële vaste activa	0	0	0	0	0	0
a. Terreinen en gebouwen	0	0	0	0	0	0
b. Wegen en andere infrastructuur	0	0	0	0	0	0
c. Roerende goederen	0	0	0	0	0	0
d. Leasing en soortgelijke rechten	0	0	0	0	0	0
e. Erfgoed	0	0	0	0	0	0
2. Andere materiële vaste activa	0	0	0	0	0	0
a. Onroerende goederen	0	0	0	0	0	0
b. Roerende goederen	0	0	0	0	0	0
<b>C. Verkoop van immateriële vaste activa</b>	<b>0</b>	<b>0</b>	<b>0</b>	<b>0</b>	<b>0</b>	<b>0</b>
<b>D. Investeringsubsidies en -schenkingen</b>	<b>0</b>	<b>0</b>	<b>0</b>	<b>0</b>	<b>0</b>	<b>0</b>

## Overzicht van de evolutie van de financiële schulden (T4) en de toegestane leningen

Financiële schulden op 31 december	Rek 2020	Rek 2021	Mjp 2022	Mjp 2023	Mjp 2024	Mjp 2025
<b>A. Financiële schulden op lange termijn</b>	<b>25.586.923</b>	<b>24.064.673</b>	<b>32.878.189</b>	<b>39.555.606</b>	<b>41.551.462</b>	<b>48.031.462</b>
1. Financiële schulden op 1 januari	20.637.254	25.586.923	24.064.673	32.878.189	39.555.606	41.551.462
2. Nieuwe leningen	6.794.132	124.301	12.900.000	10.270.000	6.100.000	6.480.000
3. Aflossingen	0	0	0	0	0	0
4. Overboekingen	-1.844.462	-1.646.552	-3.295.783	-3.592.582	-4.104.145	0
5. Andere mutaties	0	0	-790.701	0	0	0
<b>B. Financiële schulden op lange termijn die binnen het jaar vervallen</b>	<b>1.675.156</b>	<b>1.652.443</b>	<b>3.295.783</b>	<b>3.592.582</b>	<b>4.104.145</b>	<b>0</b>
1. Financiële schulden op 1 januari	937.177	1.675.156	1.652.443	3.295.783	3.592.582	4.104.145
2. Aflossingen	-1.106.483	-1.669.265	-2.443.144	-3.295.783	-3.592.582	-4.104.145
3. Overboekingen	1.844.462	1.646.552	3.295.783	3.592.582	4.104.145	0
4. Andere mutaties	0	0	790.701	0	0	0
<b>C. Financiële schulden op korte termijn</b>	<b>0</b>	<b>0</b>	<b>0</b>	<b>0</b>	<b>0</b>	<b>0</b>
<b>Totaal financiële schulden</b>	<b>27.262.079</b>	<b>25.717.116</b>	<b>36.173.972</b>	<b>43.148.189</b>	<b>45.655.606</b>	<b>48.031.462</b>

## Financiële risico's

Het overzicht van de financiële risico's bevat een omschrijving van de financiële risico's die het bestuur loopt en van de middelen en mogelijkheden waarover het beschikt om zich tegen deze risico's in te dekken. Het spreekt voor zich dat het onmogelijk is om alle risico's in kaart te brengen.

### 1. Risico's inzake schuldbeheer

In het oorspronkelijke meerjarenplan 2020-2025 staan er voor 40 miljoen euro leningen ingeschreven. Dit houdt een renterisico in, namelijk het risico op hogere rentelasten omwille van de wijzigende rente-omgeving. Er is rekening gehouden met een vaste rentevoet van 1,84% op 12,5 jaar. Daarnaast is er ook een aflossingsrisico, het risico dat verband houdt met de terugbetaling van leningen of hogere aflossingen omwille van een wijzigende omgeving.

Uit het verleden is gebleken dat omwille van een positieve rekeninguitslag het niet nodig was om het totale bedrag aan voorziene op te nemen leningen op te nemen. Bij de aanpassing van het meerjarenplan voor het vaststellen van de kredieten van 2023 zullen de opgenomen leningen opnieuw geëvalueerd worden. Er wordt immers geleend in functie van thesauriebehoefte.

### 2. Risico's inzake thesauriebeheer

De negatieve rente heeft ook een weerslag op lokale besturen. Sinds 2020 rekenen banken een negatieve rente aan indien bepaalde grensbedragen worden overschreden. Om deze negatieve rente te vermijden, wordt de thesaurie nauwlettend opgevolgd.

### 3. Risico's inzake de evolutie van de exploitatieontvangsten

Een groot deel van de ontvangsten haalt stad Ninove uit de fiscale ontvangsten. Deze bestaan grotendeels uit de aanvullende belasting op de personenbelasting (APB) en de opcentiemen op de onroerende voorheffing (OOV). Het tarief voor de aanvullende personenbelasting bedraagt 7,5%, de opcentiemen op de onroerende voorheffing bedraagt 866 opc.

Omwille van de coronacrisis werd op de raad van juni 2021 er een vrijstelling op de belasting gemeentelijke heffing voor aanslagjaren 2020 en 2021 goedgekeurd voor bedrijven die aan bepaalde voorwaarden voldeden. Dit gaf aanleiding tot minder ontvangsten.

Daarnaast heeft de coronacrisis ook invloed gehad op de ontvangsten uit retributies. Doordat activiteiten en evenementen niet konden doorgaan, konden de tarieven hiervoor ook niet gefactureerd worden. In de aanpassing van het meerjarenplan werd er rekening gehouden met een daling van deze ontvangsten voor 2021. Het risico bestaat dat de coronacrisis ook de komende jaren hierop nog een negatief effect zal hebben.

Steeds meer besturen krijgen te maken met wanbetalers. De mogelijke stijging in (tijdelijke) werkloosheid en economische effecten van de coronacrisis kan ook een impact hebben op een stijging van het aantal wanbetalingen.

### 4. Risico's inzake de evolutie van de exploitatie-uitgaven

De bezoldigingen, sociale lasten en pensioenen vormen de grootste exploitatie-uitgavenpost. Omwille van de impact zijn de budgetten van het meerjarenplan nauwgezet berekend. Er wordt rekening gehouden met een jaarlijkse index van 2%. Daarnaast is er ook rekening gehouden met een aantal te voorziene pensioneringen en de nieuwe goedgekeurde formatie.



Voor 2021 is er (exclusief onderwijzend personeel ten laste van andere overheden) 99% van het personeelsbudget uitgegeven.

De impact van de pensioenregelgeving op de meerjarenplanning wordt door de responsabiliseringsbijdrage in kader van statutaire tewerkstelling steeds groter. Tegelijkertijd zijn er verschillende initiatieven genomen om het verschil tussen contractuele en statutaire tewerkstelling te verkleinen. Het Vlaams regeerakkoord zet in op het verder wegwerken van het verschil op het vlak van onder andere ontslag.

#### 5. Risico's inzake de verplichtingen tegenover verbonden partijen

Bij de opmaak van het meerjarenplan worden niet enkel de eigen ontvangsten en uitgaven tegen het licht gehouden, maar tevens de verbonden entiteiten. Binnen de beperkingen van de beschikbare financiële middelen, moeten ook deze partnerbesturen in samenspraak weloverwogen keuzes maken. We denken hierbij onder meer aan de politie- en hulpverleningszone, het AGB en de kerkfabrieken.

#### 6. Andere risico's

De coronacrisis bracht voor elk lokaal bestuur extra kosten en minder ontvangsten met zich mee. Langs de andere kant hebben we ook extra ontvangsten uit steunmaatregelen ontvangen van hogere overheden. Op korte termijn lijkt de impact van de coronacrisis op het meerjarenplan nog steeds beperkt te zijn, onder meer omwille van de steunmaatregelen van de hogere overheid, verschuivingen van kosten en een positief rekeningresultaat van 2020, op middellange termijn zijn de gevolgen van de coronacrisis wel voelbaar. Meer Ninovieters kunnen de rekeningen niet meer betalen en kloppen aan bij het OCMW met als gevolg meer uitbetalingen van steunen en leeflonen. Dit zien we nu al terug in de jaarrekening en zal de komende jaren nog meer tot uiting komen.

Daarnaast is er ook het risico's van extra kosten ten gevolge van betwistingen en rechtszaken. Elke aanpassing van het meerjarenplan wordt er een evaluatie gemaakt van de lopende rechtszaken en wat de mogelijke financiële gevolgen kunnen zijn.

## Toelichting bij de balans (T5)

Mutatiestaat van de vaste activa	Boekwaarde op 1/1	Aankopen	Verkopen	Overboeking	Herwaardering	Afschrijving en waardevermindering	Andere mutaties	Boekwaarde op 31/12
<b>A. Financiële vaste activa</b>	<b>42.398.465</b>	<b>721</b>	<b>126.308</b>	<b>0</b>	<b>-1.279</b>	<b>0</b>	<b>0</b>	<b>42.271.599</b>
1. Extern verzelstandigde agentschappen	27.052	0	0	0	0	0	0	27.052
2. Intergemeentelijke samenwerkingsverbanden en soortgelijke	42.195.251	721	126.308	0	-1.279	0	0	42.068.385
3. OCMW-verenigingen	7.175	0	0	0	0	0	0	7.175
4. Andere financiële vaste activa	168.988	0	0	0	0	0	0	168.988
<b>B. Materiële vaste activa</b>	<b>121.436.300</b>	<b>4.673.639</b>	<b>-345.211</b>	<b>0</b>	<b>0</b>	<b>6.360.553</b>	<b>-487.548</b>	<b>119.607.049</b>
1. Gemeenschapsgoederen	99.173.393	4.092.842	-177.873	0	0	5.553.719	-306.445	97.583.944
a. Terreinen en gebouwen	55.431.464	1.640.693	-177.873	0	0	1.683.143	-306.445	55.260.442
b. Wegen en andere infrastructuur	24.518.710	1.045.834	0	0	0	2.015.164	0	23.549.380
c. Installaties, machines en uitrusting	740.998	169.939	0	0	0	171.502	0	739.435
d. Meubilair, kantooruitrusting en rollend materieel	1.763.906	1.112.075	0	0	0	855.761	0	2.020.219
e. Leasing en soortgelijke rechten	16.628.136	124.301	0	0	0	827.100	0	15.925.337
f. Erfgoed	90.180	0	0	0	0	1.049	0	89.131
2. Bedrijfsmatige materiële vaste activa	14.398.473	283.057	0	0	0	578.296	0	14.103.235
a. Terreinen en gebouwen	14.122.015	230.645	0	0	0	526.661	0	13.825.999
b. Installaties, machines en uitrusting	195.642	52.413	0	0	0	38.082	0	209.973
c. Meubilair, kantooruitrusting en rollend materieel	80.815	0	0	0	0	13.553	0	67.263
d. Leasing en soortgelijke rechten	0	0	0	0	0	0	0	0
3. Andere materiële vaste activa	7.864.434	297.739	-167.338	0	0	228.537	-181.104	7.919.870
a. Terreinen en gebouwen	7.848.569	297.739	-167.338	0	0	228.537	-181.104	7.904.005
b. Roerende goederen	15.865	0	0	0	0	0	0	15.865
<b>C. Immateriële vaste activa</b>	<b>1.641.894</b>	<b>100.292</b>	<b>0</b>	<b>0</b>	<b>0</b>	<b>120.538</b>	<b>0</b>	<b>1.621.649</b>

<b>Mutatiestaat van het nettoactief</b>					
	Boekwaarde op 1/1	Toevoeging	Verrekening	Andere mutaties	Boekwaarde op 31/12
<b>A. Kapitaalssubsidies en schenkingen</b>					
Stad Ninove	7.597.896	-4.754	459.478	0	7.133.664
O.C.M.W. Ninove	3.908.126	36.423	181.959	0	3.762.590
Totaal	11.506.022	31.669	641.437	0	10.896.255
<b>B. Gecumuleerd overschot of tekort</b>	Boekwaarde op 1/1	Overschot of tekort van het boekjaar	Tussenkost gemeente aan OCMW	Andere mutaties	Boekwaarde op 31/12
Stad Ninove	-7.022.793	4.790.186	-4.705.607	0	-6.938.214
O.C.M.W. Ninove	-3.487.347	-7.175.961	4.705.607	0	-5.957.702
Totaal	-10.510.140	-2.385.776	0	0	-12.895.916
<b>C. Herwaarderingsreserves</b>	Boekwaarde op 1/1	Toevoeging	Terugneming	Andere mutaties	Boekwaarde op 31/12
Stad Ninove	9.293.450	0	1.279	0	9.292.171
O.C.M.W. Ninove	1.401.472	0	0	0	1.401.472
Totaal	10.694.921	0	1.279	0	10.693.642
<b>D. Overig nettoactief</b>	Boekwaarde op 1/1	Wijziging kapitaal		Andere mutaties	Boekwaarde op 31/12
Stad Ninove	129.621.440	0		0	129.621.440
O.C.M.W. Ninove	2.197.787	0		0	2.197.787
Totaal	131.819.227	0	0	0	131.819.227
<b>Totaal nettoactief</b>	Boekwaarde op 1/1			Andere mutaties	Boekwaarde op 31/12
Stad Ninove	139.489.994			-380.933	139.109.061
O.C.M.W. Ninove	4.020.037			-2.615.890	1.404.147
Totaal	143.510.030	0	0	-2.996.823	140.513.207

## De waarderingsregels

Waarderingsregels helpen om de financiële rapportering beter te begrijpen. Ze geven een beeld van de belangrijkste waarderingsprincipes toegepast in de boekhouding van de organisatie. Ze gaan ervan uit dat het bestuur zijn activiteiten zal voortzetten, en zijn van het ene boekjaar op het andere identiek tenzij ze niet langer aanleiding geven tot een waar en getrouw beeld. In dat geval zal het bestuur de waarderingsregels aanpassen. Elk jaar opnieuw worden de waarderingsregels consequent en volledig onafhankelijk van het resultaat van het boekjaar toegepast.

### ALGEMENE PRINCIPES INVESTERING OF EXPLOITATIE

Alle vermogensbestanddelen worden uitgedrukt en gewaardeerd aan hun gebruikswaarde. De gebruikswaarde van een activum stemt overeen met de toekomstige economische voordelen of het dienstverleningspotentieel dat het activum voor het bestuur zal opleveren. Alle vermogensbestanddelen worden afzonderlijk gewaardeerd en voor dat bedrag in de balans opgenomen, na aftrek van de desbetreffende afschrijvingen en waardeverminderingen. In afwijking op deze regel opteert het bestuur ervoor om verrichtingen met betrekking tot onroerende goederen minder dan € 7.500 die geen deel uitmaken van een ruimer 'project', niet als investering te beschouwen, maar op te nemen in het exploitatieresultaat.

### AANSCHAFFINGSWAARDE

Het bestuur hanteert als algemene regel dat elk actiefbestanddeel gewaardeerd wordt tegen aanschaffingswaarde en neemt voor dat bedrag de bestanddelen op in de balans, onder aftrek van de gecumuleerde afschrijvingen en waardeverminderingen. In sommige gevallen kan het actief ook worden geherwaardeerd. Op deze algemene regel zijn hieronder afwijkingen bepaald. Met de aanschaffingswaarde wordt bedoeld de aanschaffingsprijs (aankoopprijs + bijkomende kosten), de ruilwaarde, de vervaardigingsprijs (aanschaffingsprijs grondstoffen,...+ rechtstreekse productiekosten), de schenkingswaarde (marktwaarde van de goederen op het moment van de schenking of datum van het openvallen van de nalatenschap + belastingen en kosten) of de inbrengwaarde.

### AFSCHRIJVINGEN EN WAARDEVERMINDERINGEN

Afschrijvingen drukken de slijtage uit van het actief met een beperkte gebruiksduur. Het afschrijvingsbedrag wordt per financieel boekjaar bepaald door het verschil tussen de boekhoudkundige waarde en de restwaarde te delen door de resterende gebruiksduur, uitgedrukt in jaren. Ten minste aan het einde van elk financieel boekjaar wordt de restwaarde en de gebruiksduur van de activa opnieuw geëvalueerd. Het bestuur opteert ervoor de initiële afschrijvingsduur voor de diverse categorieën van activa te bepalen zoals opgenomen in bijgevoegde tabel. Het bestuur boekt waardeverminderingen op de aanschaffingswaarde van actiefbestanddelen om rekening te houden met (al dan niet als definitief aan te merken) ontwaardingen van activa bij de afsluiting van het boekjaar. Waardeverminderingen zijn correcties op de aanschaffingswaarde die niet voortvloeien uit hun waarschijnlijke nuttigheids- of gebruiksduur (bv. naar aanleiding van een schadegeval). Dit houdt in dat waardeverminderingen zowel mogelijk zijn voor activa met een beperkte (gebouwen) als een

onbeperkte levensduur (gronden). Waardeverminderingen blijven niet behouden als de boekhoudkundige waarde van het activum daardoor op het einde van het boekjaar lager is dan de gebruikswaarde. In dat geval worden de waardeverminderingen teruggenomen.

#### HERWAARDERINGEN

Sommige activa kunnen worden geherwaardeerd om hun boekwaarde in overeenstemming te brengen met een marktwaarde. Herwaardering is enkel toegestaan voor de financiële vaste activa en overige materiële vaste activa. Bij de herwaardering van een actief, wordt de volledige categorie waartoe dat actief behoort, geherwaardeerd. De overige materiële vaste activa met beperkte gebruiksduur worden op basis van deze geherwaardeerde waarde afgeschreven.

#### AFWIJKINGEN EN SPECIFIEKE WAARDERINGSREGELS

##### GELDBELEGGINGEN EN LIQUIDE MIDDELEN

Het bestuur waardeert de liquide middelen en de geldbeleggingen, tegen de nominale waarde. De aandelen en vastrentende effecten worden bij verwerving geboekt en gewaardeerd tegen de aanschaffingswaarde. Het bestuur past op de liquide middelen en geldbeleggingen waardeverminderingen toe als blijkt dat de realisatiewaarde op de datum van de jaarafsluiting lager is dan de aanschaffingswaarde. Er zullen bovendien aanvullende waardeverminderingen geboekt worden om rekening te houden met de evolutie van hun realisatie of marktwaarde of met de risico's die inherent zijn aan de aard van de producten in kwestie of van de uitgevoerde activiteit.

##### VORDERINGEN OP KORTE TERMIJN

Vorderingen worden in de balans weergegeven tegen de nominale waarde. In geval er onzekerheid bestaat over de invorderbaarheid van bepaalde vorderingen, worden deze overgeboekt naar dubieuze debiteuren. Op de dubieuze debiteuren worden waardeverminderingen geboekt in functie van de ouderdom van de vordering, zijnde :

Ouder dan 2 jaar - jonger dan 3jaar : 10%

Ouder dan 3 jaar - jonger dan 5 jaar : 40%

Ouder dan 5 jaar: 60%

Het bestuur opteert ervoor om ook waardeverminderingen toe te passen als hun realisatiewaarde op de datum van de jaarafsluiting lager is dan hun boekhoudkundige waarde.

##### VOORRADEN

De voorraden die het bestuur heeft verworven naar aanleiding van een ruiltransacties, waardeert ze tegen de aanschaffingswaarde of de marktwaarde op de balansdatum als die lager is. De waardering tegen een lagere marktwaarde, zal niet worden behouden als de marktwaarde achteraf hoger is dan de lagere waarde waartegen de voorraad werd gewaardeerd. De voorraden die verworven zijn door niet-ruiltransacties, worden gewaardeerd tegen de marktwaarde op de datum van de verwerving. Deze zullen echter niet worden gewaardeerd indien ze gratis of tegen een symbolische prijs worden verdeeld of verbruikt worden in het productieproces van goederen die gratis of tegen een symbolische prijs worden verdeeld. Het bestuur opteert ervoor om initieel geen voorraden uit te drukken. In afwijking zal geopteerd worden voor de FIFO-waardering (waardering voorraden aan de 'recentste' aankooprijzen).

## FINANCIEEL VASTE ACTIVA

Belangen of aandelen in rechtspersonen worden in de boekhouding opgenomen tegen hun aanschaffingswaarde. De aanschaffingswaarde van belangen of aandelen, ontvangen als vergoeding voor inbrengen die niet bestaan in contanten of die voortkomen uit de omzetting van vorderingen, stemt overeen met de conventionele waarde van de ingebrachte goederen en waarden of van de omgezette vorderingen. Als de conventionele waarde echter lager is dan de marktwaarde van de ingebrachte goederen en waarden of van de omgezette vorderingen, wordt de aanschaffingswaarde geherwaardeerd tot de hogere marktwaarde.

Er worden waardeverminderingen toegepast op de belangen en de aandelen die onder de financiële vaste activa zijn opgenomen in geval van duurzame minderwaarde of ontwaarding, verantwoord door de toestand, de rentabiliteit of de vooruitzichten van de entiteit waarin de belangen of de aandelen worden aangehouden. Het bestuur zal ook op de vorderingen, inclusief de vastrentende effecten, die in de financiële vaste activa zijn opgenomen waardeverminderingen toepassen als er voor het geheel of een gedeelte van de vordering onzekerheid bestaat over de betaling ervan op de vervaldag.

## MATERIËLE VASTE ACTIVA

De materiële vaste activa worden onderverdeeld in 3 categorieën. De gemeenschapsgoederen zijn de roerende en onroerende activa die worden aangewend binnen het 'maatschappelijk doel' van de organisatie, los van enige bedrijfseconomische activiteit. De bedrijfsmatige activa worden aangewend binnen een bedrijfsmatige context, dat betekent waar een bepaald rendement of zekere productiviteit kan worden gekoppeld aan de aangewende activa. De diensten verbonden aan deze activa worden aangeboden aan concurrentiële tarieven, die beogen zoveel als mogelijk de kosten verbonden aan deze diensten te dekken.

De overige activa worden voor geen van vorige doeleinden aangewend, maar worden aangehouden als '(on)roerende reserve'. Deze activa zijn niet nuttig bij het functioneren van het bestuur, en kunnen mogelijks in de toekomst worden gerealiseerd ter financiering van andere investeringen.

Tot het erfgoed behoren de activa met historische, artistieke, wetenschappelijke, ... waarde. Erfgoed zal in veel gevallen weinig economische voordelen opleveren of weinig dienstenpotentieel inhouden. Deze hebben dus in principe geen gebruikswaarde. Daarom zal op de aanschafwaarde van deze activa een waardevermindering worden toegepast om de boekhoudkundige waarde terug te brengen tot € 1. Indien het actief dat behoort tot erfgoed wordt ingezet voor de uitvoering van het 'maatschappelijk doel' (bv. dienst toerisme in belfort), kan dat actief tóch een gebruikswaarde hebben. Dat actief wordt dan niet afgeschreven maar de waarde kan worden aangepast door het uitdrukken van waardeverminderingen.

Overige zakelijke rechten op onroerende goederen betreft de andere zakelijke rechten die het bestuur bezit op een onroerend goed als de vergoedingen bij aanvang van het contract werden vooruitbetaald (geactiveerde eenmalige vergoeding). Deze activa worden afgeschreven over de looptijd van de overeenkomst, tenzij de economische gebruiksduur van het actief waarop het zakelijk recht betrekking heeft, korter is.

De gebruiksrechten voor materiële vaste activa waarover het bestuur beschikt op grond van leasing of gelijkaardige overeenkomsten (bv. erfpacht) worden onder de activa opgenomen voor het gedeelte van de volgens de overeenkomst te storten termijnen, dat strekt tot de wedersamenstelling van de kapitaalwaarde van het goed waarop de overeenkomst betrekking heeft. De overeenkomstige schuld aan de passiefzijde waardeert het bestuur ieder jaar ten bedrage van het gedeelte van de in de

volgende boekjaren te storten termijnen, dat strekt tot de wedersamenstelling van de kapitaalwaarde van het goed waarop de overeenkomst betrekking heeft. De duur van de afschrijvingsperiode wordt geregeld door IAS17 en IPSAS13: indien het redelijk zeker is dat het geleasede actief overgenomen wordt bij het verstrijken van de leaseperiode (lichten van de aankoopoptie), zal het actief worden afgeschreven over de normale gebruiksduur van soortgelijke activa (die in volle eigendom zijn). Indien het niet redelijk zeker is dat het actief wordt overgenomen bij het verstrijken van de leaseperiode (aankoopoptie wordt niet gelicht), wordt het actief afgeschreven over de leaseperiode, tenzij de (economische) gebruiksduur korter is.

#### IMMATERIËLE VASTE ACTIVA

De immateriële vaste activa worden gewaardeerd aan aanschafwaarde, tenzij deze niet verworven zijn van derden. In dat geval worden ze gewaardeerd tegen de vervaardigingsprijs, als die niet hoger is dan een voorzichtige raming van de gebruikswaarde of van het toekomstige rendement of nut voor het bestuur van die vaste activa.

#### VORDERINGEN OP LANGE TERMIJN

Vorderingen worden in de balans weergegeven tegen de nominale waarde. Indien de inning van deze vorderingen twijfelachtig is, worden deze overgeboekt naar de post dubieuze debiteuren. Op dubieuze debiteuren worden correctie geboekt aan de hand van waardeverminderingen, om aan te duiden welk bedrag waarschijnlijk nog zal geïnd worden.

#### SCHULDEN

De schulden worden gewaardeerd tegen de nominale waarde.

#### NETTO-ACTIEF

De ontvangen investeringssubsidies en schenkingen worden geleidelijk in resultaat genomen (verrekend) volgens hetzelfde ritme als de afschrijvingen of de waardeverminderingen op de vaste activa waarvoor deze werden verkregen. Zolang een investering in uitvoering is en dus nog niet wordt afgeschreven, wordt de verkregen investeringssubsidie nog niet verrekend. De voorzieningen worden stelselmatig gevormd voor bestaande verplichtingen die zeker zijn op balansdatum en waarvan de omvang betrouwbaar kan worden bepaald. Ze worden niet gevormd voor 'waarschijnlijke' verplichtingen en worden niet gehandhaafd als ze op het einde van het financieel boekjaar hoger zijn dan wat vereist is op basis van een actuele beoordeling van de risico's en kosten voor het bestuur.

#### BIJZONDER BEPALINGEN BIJ DE OVERGANG NAAR BBC 2020 (BEGINBALANS)

Vanaf 2020 vormt de boekhouding van OCMW en gemeente in elk bestuur één geheel. Het algemeen rekeningenstelsel, het gebruik van de beleidsvelden, de indeling in beleidsdomeinen en de waarderingsregels, ... zijn op elkaar afgestemd in functie van een logisch en werkbaar financieel kader.

Tegelijk brengt BBC2020 enkele technische wijzigingen aan in de stelsels. De balansstructuur van BBC2020 is enigszins anders dan deze van de BBC. De structuur van de beginbalans van BBC2020 stemt dus zeker niet volledig overeen met de eindbalans van BBC bij de jaarrekening 2019, maar is daar uiteraard wel op gebaseerd.

Het gewijzigde rekeningstelsel is gebaseerd op de richtlijnen opgenomen in hoofdstuk 4 van het ministerieel besluit tot vaststelling van de modellen en de nadere voorschriften van de beleidsrapporten, de rekeningstelsels en de digitale rapportering van de BBC van de lokale besturen van 26/6/2018.

MATERIËLE VASTE ACTIVA	AFSCHRIJVINGS-TERMIJN
<p><b>Terreinen</b></p> <p>Deze rubriek bevat naast de onbebouwde terreinen ook de gronden van wegen (wegzate), gebouwen, waterlopen en kunst(bouw)werken.</p> <p>2200000 Onbebouwde terreinen - gemeenschapsgoederen                  2201000 Terreinen van gebouwen - gemeenschapsgoederen                  2202000 Wegzate - gemeenschapsgoederen                  2203000 Terreinen van waterlopen - gemeenschapsgoederen                  2204000 Terreinen van kunst(bouw)werken - gemeenschapsgoederen                  2290000 Terreinen - bedrijfsmatige MVA                  2291000 Gebouwen - bedrijfsmatige MVA                  2290000 Terreinen - overig MVA</p> <p>De (afschrijfbare) aanleg en uitrusting op terreinen (bv. verharding, omheining, ...) wordt opgenomen onder de rubriek 'bebouwde terreinen'.</p> <p>2220000 Bebouwde terreinen - gemeenschapsgoederen                  2292000 Bebouwde terreinen - bedrijfsmatige MVA</p>	<p>-</p> <p>15 jr</p>
<p><b>Gebouwen</b></p> <p>2210000 Gebouwen - gemeenschapsgoederen                  2291000 Gebouwen - bedrijfsmatige MVA                  2610000 Gebouwen - overig MVA</p> <p><u>Onderhoudswerken aan gebouwen</u> die niet worden opgenomen in de exploitatie, worden over een kortere termijn afgeschreven. Deze termijn hangt af van de aard van het onderhoudswerk en de impact op de gebruikswaarde van het gebouw.</p>	<p>33 jr</p> <p>15jr</p>
<p><b>Wegen</b></p> <p>2240000 Wegen</p> <p>Onder <u>wegen</u> worden alle elementen van het weggennet opgenomen (verharding, slijtlaag, voetpaden, fietspaden, ...).</p> <p>2241000 Slijtlaag</p> <p>Het aanbrengen of vervangen van de slijtlaag wordt afgeschreven over een kortere termijn.</p> <p>2250000 Overige infrastructuur betreffende de wegen</p>	<p>33 jr</p> <p>5 jr</p> <p>10 jr</p>



<p>Onder de <u>overige infrastructuur betreffende de wegen</u> worden onder meer straatmeubilair, verkeerssignalisatie, wegbeplanting, ... opgenomen.</p> <p><u>Onderhoudswerken aan wegen</u> die niet worden opgenomen in de exploitatie, worden over een kortere termijn afgeschreven. Deze termijn hangt af van de aard van het onderhoudswerk en de impact op de gebruikswaarde van de weg.</p>	<p>15 jr</p>
<p><b>Waterlopen en waterbekkens</b></p> <p>2260000 Waterlopen en waterbekkens</p> <p><u>Onderhoudswerken aan waterlopen en waterbekkens</u> die niet worden opgenomen in de exploitatie, worden over een kortere termijn afgeschreven. Deze termijn hangt af van de aard van het onderhoudswerk en de impact op de gebruikswaarde.</p>	<p>33 jr</p> <p>15 jr</p>
<p><b>Overige onroerende infrastructuur</b></p> <p>2280000 Overige onroerende infrastructuur</p> <p>Onder overige onroerende infrastructuur worden onder meer het rioleringsnet, de openbare verlichting, nutsleidingen en kunst(bouw)werken opgenomen.</p> <p><u>Onderhoudswerken aan overige onroerende infrastructuur</u> die niet worden opgenomen in de exploitatie, worden over een kortere termijn afgeschreven. Deze termijn hangt af van de aard van het onderhoudswerk en de impact op de gebruikswaarde van de infrastructuur.</p>	<p>33 jr</p> <p>15 jr</p>
<p><b>Installaties, machines en uitrusting</b></p> <p>2310000 Installaties, machines en uitrusting - gemeenschapsgoederen                  2350000 Installaties, machines en uitrusting – bedrijfsmatige MVA                  2650000 Installaties, machines en uitrusting – overig MVA</p> <p>Onder de installaties, machines en uitrusting wordt onder meer opgenomen werkmateriaal (boormachines, grasmachines, hakselaars, keukengerei, diepvriezers, koelkasten, uitrusting van RVT's ,sportmateriaal,...)</p>	<p>10 jr</p>
<p><b>Meubilair</b></p>	

<p>2400000 Meubilair - gemeenschapsgoederen                  2450000 Meubilair – bedrijfsmatige MVA                  2660000 Meubilair – overig MVA</p> <p>Onder meubilair wordt onder meer opgenomen kasten, stoelen, banken, bureaus, schoolborden, schoolbanken en lessenaars... in de mate dat ze niet onroerend door bestemming zijn</p>	<p>10 jr</p>
<p><b>Kantooruitrusting</b></p> <p>2420000 Kantooruitrusting - gemeenschapsgoederen                  2470000 Kantooruitrusting – bedrijfsmatige MVA                  2663000 Kantooruitrusting – overig MVA</p> <p>Onder kantooruitrusting wordt onder meer opgenomen faxtoestellen, kopieermachines, papierversnietigers, tv's, dvd-spelers, ...</p> <p>2410000 Informaticamateriaal - gemeenschapsgoederen                  2460000 Informaticamateriaal – bedrijfsmatige MVA                  2662000 Informaticamateriaal – overig MVA</p> <p>Gezien de snelle veroudering en technologische evolutie in het <u>informaticamaterieel</u> wordt deze rubriek over een kortere termijn afgeschreven. ... Informaticamateriaal bevat onder meer computers, computerschermen, beamers, laptops, ...</p>	<p>5 jr</p> <p>3 jr</p>
<p><b>Rollend materiaal</b></p> <p>2430000 Rollend materiaal - gemeenschapsgoederen                  2480000 Rollend materiaal – bedrijfsmatige MVA                  2664000 Rollend materiaal – overig MVA</p> <p>Rollend materiaal bevat onder meer fietsen, personenwagen, lichte vrachtwagen, aanhangwagens en hun toebehoren.</p>	<p>5 jr</p>
<p><b>Kunstwerken (geen erfgoed)</b></p> <p>2670000 Kunstwerken</p>	<p>-</p>
<p><b>Erfgoed</b></p> <p>2700000 Onroerend erfgoed                  2750000 Roerend erfgoed</p>	<p>-</p>

IMMATERIËLE VASTE ACTIVA	AFSCHRIJVINGS- TERMIJN
<b>Kosten van onderzoek en ontwikkeling</b> 2100000 Kosten van onderzoek en ontwikkeling	5 jr
<b>Concessies, octrooien, licenties, knowhow, merken en soortgelijke rechten</b> 2110000 Concessies, octrooien, licenties, knowhow, merken en soortgelijke rechten	5 jr
<b>Goodwill</b> 2120000 Goodwill	5 jr
<b>Plannen en studies</b> 2140000 Plannen en studies	5 jr

## De niet in de balans opgenomen rechten en verplichtingen

Rubriek 0	AR - omschrijving	Omschrijving	Derde	Bedrag
				<b>18.865.830,87</b>
01300	Crediteuren wegens borgstelling voor financiële schulden aangegaan door OCMW's	Gewaarborgde leningen (Belfius)	OCMW	248.386,18
01307	Crediteuren wegens borgstelling voor financiële schulden aangegaan door Intergemeentelijk	Gewaarborgde leningen (Belfius)	ILVA	1.163.132,75
01307	Crediteuren wegens borgstelling voor financiële schulden aangegaan door Intergemeentelijk	Zefier		55.982,79
094	Overige rechten en verplichtingen	Pensioenfonds mandatarissen	Belfius	424.431,92
094	Overige rechten en verplichtingen	Pensioenfonds statutair personeel	Belfius	2.100.983,24
090	Onbeschikbare gelden	RC Solva	Solva	48.942,02
092	Gecumuleerd budgettair resultaat vorig boekjaar	Gecumuleerd budgettair resultaat vorig boekjaar		8.360.933,39
032	Ontvangen zekerheden	Wettelijke hypotheken		20.000,00
050	Verplichtingen tot aankoop	Serviceflats De Lavondel		1.212.658,83
050	Verplichtingen tot aankoop	Serviceflats Denderzicht		1.149.451,51
098	Ander rechten en verplichtingen	Recht van opstal SF De Lavondel		1,00
098	Ander rechten en verplichtingen	Recht van opstal SF Denderzicht		1,00
090	Onbeschikbare gelden	Belfius SF		1.044.744,04
092	Gecumuleerd budgettair resultaat vorig boekjaar	Gecumuleerd budgettair resultaat vorig boekjaar		3.036.182,20

## Verklaring van de materiële verschillen tussen de gerealiseerde en de geraamde ontvangsten en uitgaven

Hier geven we een verklaring van de materiële verschillen tussen de gerealiseerde en geraamde uitgaven en ontvangsten. De vergelijkingsbasis zijn de resultaten van de jaarrekening met de aanpassing van het meerjarenplan bij het beginkrediet 2021.

### 1. Rubriek exploitatie

In 2021 was er voor 69,4 miljoen euro aan exploitatie-uitgaven geraamd. Daarvan zijn er 68,4 miljoen euro werkelijk uitgegeven (98,5%). Daarnaast was er voor 70,8 miljoen euro aan exploitatie-ontvangsten geraamd. Er werden 73 miljoen euro ontvangsten werkelijk ontvangen. Een verklaring voor de materiële verschillen wordt in het volgende overzicht weergegeven.

#### Exploitatie-uitgaven

	Rek 2021	Mjp 2021	Verklaring verschillen
AR 60/61 Goederen en diensten	14.477.907	16.067.981	Er werden minder uitgaven gedaan voor onderhoud en herstelling gebouwen, voor energie, verzekeringen, huur en ander vergoedingen, erelonen, minder opleidingen voor het personeel, minder kosten voor publiciteit en advertenties, beheers- en werkingskosten informatica, aankoop van specifiek en dienstgebonden materiaal, minder schoolmaaltijden. De mindere uitgaven op exploitatie zijn nagenoeg allemaal te verklaren door de coronacrisis.
AR 62 Bezoldigingen, sociale lasten en pensioenen	41.035.402	40.281.257	De uitvoeringsgraad van de bezoldigingen (excl onderwijzend personeel ten laste van hogere overheden) bedraagt 99%. De niet opgebruikte kredieten betreffen langdurig zieken en niet ingevulde functies. De overschrijding is te wijten aan lonen onderwijzend personeel ten laste van hogere overheden. Hier tegenover staat echter een zelfde bedrag bij de ontvangsten.
AR 648 Individuele hulpverlening door het OCMW	3.241.196	2.773.866	Er werd door de coronacrisis meer uitgegeven aan hulpverlening door het OCMW. Bij een volgende aanpassing meerjarenplan zal hiervan een correctere inschatting gemaakt worden, aangezien de gevolgen nog jarenlang voelbaar zullen zijn.
AR 649 Toegestane werkingsubsidies	8.739.370	9.330.240	Er werd minder werkingsstoelage gevraagd door de hulpverleningszone dan initieel voorzien, de afrekening van de academie Liedekerke werd pas betaald begin 2022. Er werd een ondersteuningspremie voor bedrijven voorzien ten gevolge van de COVID-19 pandemie, maar er waren minder aanvragen dan gebudgetteerd.
AR 650 Financiële uitgaven	837.658	824.146	

#### Exploitatie-ontvangsten

	Rek 2021	Mjp 2021	Verklaring verschillen
AR 70 Ontvangsten uit de werking	12.124.249	12.911.631	De mindere ontvangsten uit exploitatie zijn voornamelijk te verklaren door de coronacrisis. Door de sluiting van het cultureel centrum, minder evenementen,... werden er minder ontvangsten geboekt dan voorzien.
AR 73 Fiscale ontvangsten en boetes	24.813.937	25.722.416	Op de gemeenteraad van juni 2021 werd beslist om de belasting op gemeentelijke heffing niet te innen voor bedrijven die aan bepaalde voorwaarden voldeden. Hierdoor waren er minder inkomsten uit fiscale ontvangsten.
AR 74 werkingsubsidies	30.995.709	28.668.232	Er werden extra subsidies ontvangen voor onderwijs na aanpassing meerjarenplan. Het WZC en kinderdagverblijf ontvingen ook subsidies omwille van de COVID-19 pandemie. Een inschatting werd ingeschreven in het meerjarenplan. Uiteindelijk ontvingen we meer dan ingeschat

### 2. Rubriek investeringen

#### Investeringsuitgaven

	Rek 2021	Mjp 2021	Verklaring verschillen
Financiële vaste activa	721	0	
Materiële vaste activa	4.673.639	9.511.841	Er werden eind 2021 nog diverse dossiers gegund, waarvoor de afrekening pas volgt in 2022. Diverse projecten liepen vertraging op onder andere omwille van de coronacrisis.
Immateriële vaste activa	100.292	324.973	Er werden minder RUP's opgemaakt dan budgettair voorzien.
Toegestane investeringssubsidies	992.321	1.080.878	De afrekening van de investeringstoelage aan de kerkfabrieken bedroeg minder dan gebudgetteerd. Er werden ook investeringstoelagen gebudgetteerd voor verenigingen. Uiteindelijk werden er minder uitbetaald dan gebudgetteerd.

### Investeringsontvangsten

	Rek 2021	Mjp 2021	Verklaring verschillen
Financiële vaste activa	126.308	0	Dit is de verwerking van de overdracht openbare verlichting Fluvius. Bij de aanpassing meerjarenplan zal dit ook voorzien worden want dit is een jaarlijkse wekerende boeking.
Materiële vaste activa	1.322.991	1.669.800	Het betreft hier volgende verkopen: buurthuis Aspelare, pastorie Aspelare, 3 percelen Terrasstraat Outer, grond in Aspelare, bouwland Lieferingeveld en verkoop grondaandeel sociaal huis.
Toegestane investeringssubsidies	87.430	303.461	Er werden investeringssubsidies ontvangen voor schuilhuisjes, intresten Bevak voor de serviceflats. Er werden minder subsidies ontvangen dan gebudgetteerd.

### 3. Rubriek Liquiditeiten

	Rek 2021	Mjp 2021	Verklaring verschillen
Leningen en leasing	1.684.456	1.482.037	Het verschil is te verklaren door de overdracht van de verlichting naar Fluvius. Bij een volgende aanpassing meerjarenplan zal met deze boekingen rekening gehouden worden en worden de nodige kredieten voorzien

## **Toelichting over de kosten, opbrengsten, uitgaven en ontvangsten met een buitengewone invloed op het budgettair resultaat en het overschot of tekort van het boekjaar**

Ook in 2021 had de COVID-19 pandemie nog een grote impact op de financiën van het lokaal bestuur. In de aanpassing van het meerjarenplan 2020-2025 werden de reeds gekende gevolgen van de coronacrisis verwerkt. Zo is er onder meer rekening gehouden met een inschatting van de gekende daling in ontvangsten, extra ontvangen subsidies en extra uitgaven. Hierdoor zijn de financiële gevolgen van de coronacrisis ook in 2021 binnen de bestaande limieten van uitgaven van de verschillende rubrieken kunnen blijven.

## Overzicht van de overgedragen (gedeelten van) kredieten voor investeringen en financiering

Entiteit	AR	Bitem	Actie	Oms Actie	InvestEnveloppe	Soort budget	Uitg/Ontv	overgedragen naar 2022
ST : Stad Ninove	2140007	061020	7/3/1	We streven naar een duurzaam geordende ruimte conform het beleidsplan Ruimte Vlaanderen	wonen	Investering	U	46.178,30 €
ST : Stad Ninove	2210007	050000	1/4/1	We verbinden de handelskern en het shoppingcenter Ninia via een doorsteek	kern	Investering	U	93.157,66 €
ST : Stad Ninove	2210007	052000	4/9/5	We onderhouden en restaureren het onroerend erfgoed	erfgoed	Investering	U	6.001,93 €
ST : Stad Ninove	2210007	070920	5/9/2	We verhogen de kwaliteit van de gebouwen door renovatie- en aanpassingswerken	patrimonium	Investering	U	16.695,07 €
ST : Stad Ninove	2210007	072000	4/9/5	We onderhouden en restaureren het onroerend erfgoed	erfgoed	Investering	U	96.032,68 €
ST : Stad Ninove	2210007	080020	5/9/2	We verhogen de kwaliteit van de gebouwen door renovatie- en aanpassingswerken	patrimonium	Investering	U	239.459,04 €
ST : Stad Ninove	2210007	080040	5/9/2	We verhogen de kwaliteit van de gebouwen door renovatie- en aanpassingswerken	patrimonium	Investering	U	2.333,33 €
ST : Stad Ninove	2210007	082010	5/9/2	We verhogen de kwaliteit van de gebouwen door renovatie- en aanpassingswerken	patrimonium	Investering	U	36.991,76 €
ST : Stad Ninove	2220007	075000	2/3/7	We leggen een speelplein aan in iedere deelgemeente	ontmoet	Investering	U	95.292,07 €
ST : Stad Ninove	2250007	020010	7/4/3	We verhogen de verkeersveiligheid	mobiliteit	Investering	U	2.879,46 €
ST : Stad Ninove	2250007	049020	2/2/4	We breiden het cameranetwerk uit en zetten het effectief en efficiënt in	veiligheid	Investering	U	155.943,46 €
ST : Stad Ninove	2291007	075000	5/9/2	We verhogen de kwaliteit van de gebouwen door renovatie- en aanpassingswerken	patrimonium	Investering	U	16.657,08 €
ST : Stad Ninove	2291007	094510	5/9/2	We verhogen de kwaliteit van de gebouwen door renovatie- en aanpassingswerken	patrimonium	Investering	U	12.050,75 €
ST : Stad Ninove	2300000	070940	4/2/14	We digitaliseren en houden de uitleendienst performant	logistiek	Investering	U	31.641,50 €
ST : Stad Ninove	2400000	086900	5/8/5	We kopen en onderhouden dienstspecifieke materialen en/of uitrusting aan	logistiek	Investering	U	28.543,77 €
ST : Stad Ninove	2410000	011920	5/5/1	We beheren, vernieuwen en breiden de ICT, hardware en randapparatuur uit	it	Investering	U	8.394,43 €
ST : Stad Ninove	2410000	080030	2/3/11	We bouwen een nieuwe school voor de Lettertuin via DBFM en voorzien in degelijke vestiging tijdens de periode van werkzaamheden	ontmoet	Investering	U	638,25 €
ST : Stad Ninove	2410000	086900	5/5/1	We beheren, vernieuwen en breiden de ICT, hardware en randapparatuur uit	it	Investering	U	1.692,31 €
								<b>890.582,85 €</b>

Entiteit	AR	Bitem	Actie	Oms Actie	InvestEnveloppe	Soort budget	Uitg/Ontv	overgedragen naar 2022
OC : O.C.M.W. Ninove	1760000	090910	2/4/1	We realiseren het sociaal huis als toegangspoort tot integrale hulpverlening	welzijn	Liquiteit	O	22.767,69 €
OC : O.C.M.W. Ninove	2210000	090930	2/4/1	We realiseren het sociaal huis als toegangspoort tot integrale hulpverlening	welzijn	Investering	O	385.800,00 €
								<b>408.567,69 €</b>

Entiteit	AR	Bitem	Actie	Oms Actie	InvestEnveloppe	Soort budget	Uitg/Ontv	overgedragen naar 2022
OC : O.C.M.W. Ninove	2300000	095300	9/1/3	We vervangen materialen op duurzame wijze	logistiek	Investering	U	2.743,30 €
								<b>2.743,30 €</b>

## **Verwijzing naar plaats documentatie**

De documentatie is opgenomen in de jaarrekening en digitaal terug te vinden:

<https://www.ninove.be/over-ninove-en-stadsbestuur>



# Documentatie

## Totaaloverzicht beleidsdoelstellingen, actieplannen en acties

	Ontvangst	Uitgave
<b>Beleidsdoelstelling 1: De Ninoofse ruimte duurzaam en toekomstgericht ontwikkelen zodat ze aangenaam en leefbaar is voor iedere Ninovierter</b>		
<b>1/1 Ninove scherpt de klimaatambities aan en wordt klimaatneutraal tegen 2050</b>		<b>86.137,34</b>
1/1/1 We stellen een nieuw klimaatactieplan op via een regionale aanpak met adaptieve en mitigerende maatregelen om de CO2-vermindering te versnellen		14.926,14
1/1/3 We verduurzamen systematisch het stedelijke wagenpark		71.211,20
<b>1/2 Ninove ontwikkelen tot een veilige en toegankelijke stad voor alle (zwakke) weggebruikers</b>	<b>300,00</b>	<b>90.450,21</b>
1/2/1 Uitbreiden, onderhouden en herstellen van fietsinfrastructuur en opbergssystemen	300,00	23.855,15
1/2/2 We werken een fiets- en autodeelsysteem uit	0,00	63.615,80
1/2/4 We ondersteunen de realisatie van een fietsnelweg tussen Ninove & Aalst		2.979,26
1/2/5 We creëren fietsstraten in het centrum waar fietsers voorrang hebben op andere weggebruikers		0,00
1/2/6 We creëren veilige oversteekplaatsen aan de hand van accentueerverlichting zebrapaden		0,00
1/2/7 We creëren veilige schoolomgevingen door middel van schoolstraten		0,00
<b>1/3 Herbekijken van het parkeerbeleid en herdefiniëren van de parkeerzones in het stadscentrum</b>	<b>426.465,91</b>	<b>18.647,14</b>
1/3/1 We zoeken de meest optimale aanbieder voor de handhaving van het parkeerbeleid		0,00
1/3/2 We realiseren voldoende publiek toegankelijke parkeerplaatsen		17.042,92
1/3/3 We vereenvoudigen het parkeerbeleid		0,00
1/3/4 We gaan samenwerken met de private sector aan om het parkeerbeleid te optimaliseren	426.465,91	0,00
1/3/5 We breiden de shop & go en kiss & ride zones uit		1.604,22
<b>1/4 Kwalitatief vernieuwen van de stadskern</b>	<b>0,00</b>	<b>425.990,06</b>
1/4/1 We verbinden de handelskern en het shoppingcenter Ninia via een doorsteek	0,00	425.990,06
1/4/2 We creëren een aantrekkelijke stadskern om te wonen, werken en winkelen		0,00
1/4/3 We herontwikkelen de stationsomgeving - indien mogelijk in samenwerking met NMBS		0,00
1/4/4 We vernieuwen het administratief centrum en onderzoeken de ontwikkeling van de administratieve site via een publiek-private samenwerking		0,00
<b>1/5 Ontwikkelen van de stedelijke Denderoevers als levensader van de stad</b>		<b>33.633,96</b>
1/5/1 We voeren het masterplan voor de Inghelandsite uit		29.720,63
1/5/3 We ondersteunen de realisatie van de nieuwe stedelijke wijk 'Burchtdam' op de Fabeltasite via een brownfieldconvenant		0,00
1/5/6 We realiseren en vrijwaren groene ruimtes en bossen aan de rand van de stads- en dorpskernen		3.913,33
<b>1/6 Stimuleren van de bedrijvigheid in Ninove</b>		<b>10.000,00</b>
1/6/1 We werken een visie uit op de ontwikkeling van de Moeremanssite		10.000,00
1/6/2 We ontwikkelen een beleidsplan rond bedrijvigheid		0,00
1/6/3 We ondersteunen startende ondernemers en bedrijven		0,00
1/6/6 We creëren co-working-plekken in Ninove		0,00
<b>1/7 Ninove zet maximaal in op de netheid van de publieke ruimte</b>		<b>212.420,74</b>
1/7/2 We waken over de netheid van onze stads- en dorpkernen		212.420,74

<b>Beleidsdoelstelling 2: Daadkrachtig een sterke Ninoofse gemeenschap uitbouwen waar veiligheid, werken, harmonieus samenleven, gelijkheid, verantwoordelijkheid en bruggen bouwen tussen gemeenschappen centraal staan</b>	<b>Ontvangst</b>	<b>Uitgave</b>
<b>2/1 Inzetten op een beleid om burgers te stimuleren actief mee te participeren</b>		<b>32.298,51</b>
2/1/1 We bieden professionele en kwaliteitsvolle participatievormen op maat aan		8.181,45
2/1/2 We organiseren professionele en kwaliteitsvolle participatie over strategische projecten binnen de meerjarenplanning		10.285,00
2/1/4 We erkennen en ondersteunen de advies- en beheersorganen als belangrijke participatiepartner		13.832,06
<b>2/2 Inzetten op een versterkt integraal veiligheidsbeleid</b>		<b>36.196,85</b>
2/2/2 We pakken de samenlevingsproblematieken in de wijken en dorpen aan aan de hand van stadsmariniers		0,00
2/2/4 We breiden het cameranetwerk uit en zetten het effectief en efficiënt in		36.196,85
2/2/7 We ontwikkelen een horecabeleid om het duurzaam samengaan van horeca met de buurt te begeleiden		0,00
<b>2/3 Ontwikkelen van kwaliteitsvolle ontmoetings-, speel- en recreatieruimte</b>	<b>21.538,56</b>	<b>850.855,87</b>
2/3/1 We nemen de Liberale Kring in gebruik		297.739,35
2/3/10 We bieden structurele oplossingen om het tekort aan werkruimtes voor de carnavalsgroepen aan te pakken	0,00	0,00
2/3/11 We bouwen een nieuwe school voor de Lettertuin via DBFM en voorzien in degelijke vestiging tijdens de periode van werkzaamheden		114.705,73
2/3/12 We bouwen de hospitaalkapel verder uit tot een volwaardig toeristisch centrum		0,00
2/3/2 We realiseren de Ninoofse bibliotheek van de toekomst als een 'huiskamer in de stad'		0,00
2/3/3 We voeren een behoeftenstudie uit naar de nood aan een tweede sporthal/uitbreiding van de huidige sporthal		0,00
2/3/4 We creëren meer ruimte voor sport- en kunstbeoefening in het openbaar domein		18.150,00
2/3/5 We bouwen een jeugdhuis in de binnenstad	0,00	0,00
2/3/6 We ondersteunen kwalitatieve sportinfrastructuur	21.538,56	300.000,00
2/3/7 We leggen een speelplein aan in iedere deelgemeente		2.153,03
2/3/8 We vernieuwen het skatepark in het stadspark		117.818,76
2/3/9 We realiseren een ontmoetingscentrum voor senioren in Denderwindeke		289,00
<b>2/4 Versterken van het sociaal, welzijns- en armoedebeleid</b>	<b>1.994.215,21</b>	<b>2.057.126,78</b>
2/4/1 We realiseren het sociaal huis als toegangspoort tot integrale hulpverlening	385.500,00	274.630,36
2/4/10 We doen aanpassingen aan de infrastructuur om het woonzorgcentrum dementievriendelijker te maken		907,50
2/4/11 We werken huis-aan-huis in de deelgemeenten en kwetsbare wijken		0,00
2/4/12 We maken een taalbeleid op naar aanleiding van de toenemende diversiteit in Ninove	30.000,00	7.367,82
2/4/14 We ondersteunen bedrijven en gezinnen om de financiële gevolgen van de Covid-19 crisis te temperen	871.785,21	1.558.869,94
2/4/16 We voorzien in de infrastructuur en uitbating van een vaccinatiecentrum	706.650,00	175.268,16
2/4/3 We waarderen de mantelzorgpremie op	280,00	30.750,00
2/4/4 We creëren en ontsluiten een aanbod rond psychische gezondheidszorg		0,00
2/4/6 We ondersteunen sociale economie en lokale tewerkstellingsinitiatieven maximaal		0,00
2/4/7 We realiseren een aanbod van huiswerkbegeleiding		9.333,00
2/4/9 Ninove groeit uit tot een dementievriendelijke stad		0,00

<b>Beleidsdoelstelling 3: Een krachtige overheid worden waar professionaliteit en een klantgedreven dienst- en hulpverlening centraal staan</b>	<b>Ontvangst</b>	<b>Uitgave</b>
<b>3/1 Professionaliseren van de externe dienst- en hulpverlening</b>		<b>101.731,75</b>
3/1/1 We evalueren en hervormen de openingsuren van de stadsdiensten en introduceren waar nodig werken op afspraak		980,10
3/1/2 We organiseren één telefoonnummer waar alle telefonische contacten met de burger beheerd worden		19,15
3/1/3 We organiseren één balieplein waar de burger laagdrempelige toegang heeft tot alle dienst- en hulpverlening		0,00
3/1/7 We professionaliseren onze communicatie verder door het uitvoeren van een communicatie-onderzoek en de implementatie van een externe en interne communicatiestrategie		100.732,50
<b>3/2 Optimaliseren van de interne en externe werking door strategische digitalisering</b>		<b>40.772,39</b>
3/2/1 We centraliseren en digitaliseren al onze contacten met de burger via de implementatie van een CRM (customer relationship management)-systeem met een ontsloten burgerportaal ('Mijn Gemeente')		11.998,49
3/2/3 We breiden het elektronisch woonzorgdossier uit		24.586,08
3/2/4 We voorzien interne en publieke wifvoorzieningen in de stadsgebouwen		4.187,82
3/2/5 We realiseren een maximaal digitale besluitvorming		0,00
3/2/6 We onderzoeken de implementatie van smart-city projecten		0,00
<b>Beleidsdoelstelling 4: Maximale kansen bieden op een unieke vrijetijdsbeleving en kwaliteitsvol onderwijs met een bovenlokale uitstraling</b>		
<b>4/1 Uitbouwen van de bib als een laagdrempelig kennis-, info-, leer- en belevingscentrum</b>	<b>21.855,15</b>	<b>136.202,06</b>
4/1/1 We professionaliseren de dienstverlening van de bibliotheek verder	1.380,36	0,00
4/1/2 We houden de specifieke bib-IT-voorzieningen actueel en bouwen ze verder uit	0,00	42,07
4/1/3 We bieden een kwalitatieve collectie en informatie aan	19.814,79	124.862,45
4/1/6 We organiseren activiteiten rond leesbevordering, e-inclusie, mediawijsheid en digitale geletterdheid i.s.m. vrijetijds- en andere stadsdiensten, en externe partners	660,00	11.297,54
<b>4/2 Ontwikkelen, promoten en stimuleren van een geïntegreerd cultuurbeleid en -aanbod</b>	<b>43.050,73</b>	<b>266.034,23</b>
4/2/1 We stimuleren ontmoeting onder de inwoners door het organiseren van een jaarlijkse lentedrink		0,00
4/2/10 We faciliteren een lokaal beleid voor circus- en straattheater, met onder meer een jaarlijkse editie van 'De Donderdagen'		57.963,28
4/2/11 We presenteren een permanent en laagdrempelig cultuuraanbod op het gehele Ninooftse grondgebied dat complementair is aan de programmatie van cc De Plombom	0,00	91.761,02
4/2/12 We zorgen voor een betere toeleiding van mensen in armoede naar het bestaande vrijetijdsaanbod in de stad door een verdere uitbouw van de UITPAS	6.588,79	2.169,37
4/2/13 We ondersteunen via een doelgericht subsidiebeleid culturele verenigingen, vaderlandslievende verenigingen, buurt-, wijk- en kermiscomités en stimuleren hen tot creativiteit, samenwerking en een kwali	160,00	42.252,68
4/2/14 We digitaliseren en houden de uitleendienst performant	30.304,44	30.554,98
4/2/15 We frissen de buurthuizen op en staan in voor de verhuur	5.997,50	8.281,11
4/2/2 We organiseren vaderlandslievende plechtigheden		1.546,40
4/2/3 We organiseren en coördineren 4 jaarlijkse stadsevenementen op de maat van de seizoenen (carnaval, afwisselend ViTrien en 'Feest in de Spiegeltent', auto-loze zondag en eindejaarsfestiviteiten)		4.988,57
4/2/4 We organiseren een permanente werking rond beeldende kunsten, met o.m. een tweejaarlijkse editie van KRASJ (parcours actuele kunsten), de verderzetting van het project 'de Sokkel'...	0,00	19.725,67
4/2/6 We kopen driejaarlijks een kunstwerk aan voor de openbare ruimte		0,00
4/2/7 We ondersteunen de lokale amateurkunstenaars met verschillende initiatieven		3.641,15
4/2/9 We ondersteunen kermissen en andere traditionele vermakelijkheden		3.150,00
<b>4/3 Ontwikkelen en stimuleren van een breed en toegankelijk vrijetijdsaanbod en speel- en ontmoetingsruimte voor kinderen en jongeren</b>	<b>19.367,03</b>	<b>162.979,44</b>
4/3/1 We organiseren een vaste en/of mobiele inclusieve speelpleinwerking tijdens de paas en zomervakantie	12.770,62	4.418,97
4/3/2 We ondersteunen het particulier jeugdwerk via een doelgericht subsidiebeleid en de particuliere speelpleinwerkingen, zowel voor de eigen werking als voor infrastructuurwerken, opleiding van begeleider	6.596,41	50.436,87
4/3/3 We controleren de speel- en sportterreinen zoals voorgeschreven door de wetgeving op de veiligheid van de toestellen en van de uitbating van terreinen en vernieuwen waar nodig		6.140,10
4/3/4 We investeren in permanente vormen van (jeugd)opbouwwerk, wijkwerking, tienerwerking en buurtwerking door samenwerkingsverbanden aan te gaan		95.933,50
4/3/5 We organiseren diverse vrijetijdsactiviteiten voor kinderen en jongeren, eventueel in samenwerking met de jeugdraad	0,00	6.050,00
4/3/6 We bieden jonge kunstenaars en/of artiesten podiumkansen		0,00
4/3/7 We stimuleren geïnteresseerde jongeren via buurtsport om het diploma bewegingsanimateur te behalen en zo hun intrinsieke kwaliteiten te versterken		0,00

<b>4/4 cc De Plombom is een open huis voor ontmoeting en cultuur</b>	<b>131.076,92</b>	<b>141.210,53</b>
4/4/1 We stellen een vernieuwende, kwalitatieve en toegankelijke programmatie samen die inspelt op de vragen en behoeften van het publiek	111.866,76	140.599,19
4/4/2 We frissen de infrastructuur van cc De Plombom op en zorgen voor de verhuur	19.210,16	
4/4/4 We investeren in de theateertechniek van cc De Plombom om te voldoen aan de hedendaagse normen		611,34
<b>4/5 Promoten van Ninove als een toeristisch aantrekkelijke stad</b>		<b>32.111,45</b>
4/5/1 We werken nauw samen met de regio Dender-Scheldeland, Toerisme Oost-Vlaanderen en Toerisme Vlaanderen om een optimaal toeristisch aanbod te realiseren		6.633,56
4/5/2 We werken samen met Deszk, de Hongaarse zusterstad van Ninove, om de Europese gedachte te ondersteunen		24.000,00
4/5/4 We ontwikkelen vernieuwende, kwalitatieve en toegankelijke toeristische producten (wandelingen, rondleidingen, zoektochten...)		1.477,89
<b>4/6 Ontwikkelen, promoten en stimuleren een levenslange sportparticipatie</b>	<b>153.703,61</b>	<b>714.481,28</b>
4/6/2 We zorgen voor een kwaliteitsvolle, toegankelijke en hedendaagse zweminfrastructuur voor de Ninoofse scholen, clubs en inwoners	1.900,00	374.471,13
4/6/3 We organiseren sportkampen tijdens elke schoolvakantie zodat jongeren bewegen en kennismaken met verschillende sporten en bewegingsactiviteiten	31.389,20	7.216,32
4/6/4 We organiseren en faciliteren sportgerelateerde evenementen (Omloop Het Nieuwsblad, schaatspiste,...)		212.964,59
4/6/5 We organiseren inclusieve activiteiten waardoor iedere deelnemer kan bewegen en kennismaken met verschillende sporten en bewegingsactiviteiten	1.420,00	2.736,18
4/6/6 We versterken de samenwerking tussen de sportdienst en de scholen om de schoolsport en de lessen lichamelijke opvoeding gevarieerd in te vullen	4.884,00	3.569,63
4/6/7 We onderhouden en controleren de sportterreinen zoals voorgeschreven door de wetgeving op de veiligheid van de toestellen en de uitbating van terreinen en vernieuwen ze waar nodig		4.211,28
4/6/8 We ondersteunen via een doelgericht subsidiebeleid de kwalitatieve uitbouw van de sportverenigingen en stimuleren hen om hun sportieve en maatschappelijke doelstellingen te ontwikkelen en te bereiken	84.426,37	95.730,72
4/6/9 We frissen de gemeentelijke sportinfrastructuur op en zorgen voor de verhuur	29.684,04	13.581,43
<b>4/7 Aanbieden van een kwaliteitsvol stedelijk basisonderwijs aan</b>	<b>8.121.458,35</b>	<b>7.799.157,71</b>
4/7/1 We faciliteren de dagelijkse werking van de Ninoofse basisscholen	7.844.640,10	6.836.207,89
4/7/2 We organiseren leerlingenvervoer, ochtend-, middag- en avondtoezicht	68.805,98	713.186,69
4/7/3 We voeren het DBFM-contract voor Appelsterre-Dorp 48 verder uit	208.012,27	249.763,13
<b>4/8 Aanbieden van een kwaliteitsvol en creatief kunstonderwijs aan</b>	<b>2.454.119,40</b>	<b>2.387.020,76</b>
4/8/1 We faciliteren dagelijkse werking van de academies	2.454.119,40	2.382.025,56
4/8/2 We stellen een goed onderhouden en degelijk huurinstrumentarium ter beschikking		4.995,20
<b>4/9 Bewaren, valoriseren en ontsluiten van het lokale erfgoed</b>	<b>600,00</b>	<b>548.605,50</b>
4/9/1 We bewaren en restaureren het roerend erfgoed		503,00
4/9/2 We ontwikkelen een lokale erfgoedwerking met aandacht voor de vele vormen van erfgoed aan de hand van zowel 'vaste rituelen' (zoals Erfgoeddag) als gelegenheidsprojecten	600,00	1.278,87
4/9/5 We onderhouden en restaureren het onroerend erfgoed	0,00	78.008,79
4/9/6 We voeren het kerkenbeleidsplan verder uit	0,00	468.814,84
<b>Beleidsdoelstelling 5: Een klantgerichte, proactieve, correcte en hedendaagse interne en externe dienstverlening realiseren</b>		
<b>5/1 Bewaren, ontsluiten en digitaliseren van het administratief archief</b>		<b>2.356,46</b>
5/1/1 We beheren de archiefdocumenten volgens de voorschriften in de regelgeving		2.356,46
5/1/3 We implementeren een digitaal archiefbeheersysteem		0,00
<b>5/10 Voeren van een personeelsbeheer en -beleid gericht op het welzijn van de werknemer</b>	<b>6.310.682,06</b>	<b>32.779.120,23</b>
5/10/1 We passen de regelgeving rond welzijn en preventie op het werk toe	0,00	208.877,06
5/10/11 We verzekeren de uitbetaling van de toekomstige pensioenen	2.600.792,60	1.941.159,85
5/10/2 We ontwikkelen een beleid dat het welzijn van de werknemers verhoogt (vb. aanwezigheidsbeleid, feedbackbeleid, ...)		38.915,14
5/10/4 We werven sterke werknemers aan die onze organisatie mee naar een hoger niveau tillen		184.032,93
5/10/5 We verlonen, vergoeden en verzekeren onze personeelsleden	3.705.905,36	30.271.380,06
5/10/6 We zetten in op de verdere ontwikkeling van de competenties van onze personeelsleden (vb. vormingsbeleid)		97.206,19
5/10/7 We maken van Ninove a 'nice place to work' en bevorderen het groepsgevoel	3.984,10	24.862,41
5/10/8 We optimaliseren en digitaliseren de werkstromen binnen de HRM-cyclus		0,00
5/10/9 We investeren in het werven en inzetten van vrijwilligers / gelegenheidsmedewerkers in samenwerking met het vrijwilligersloket.		12.686,59

<b>5/11 Ondersteunen van de werking van de politieke organen ondersteunen</b>	<b>0,00</b>	<b>1.532.972,36</b>
5/11/1 We ondersteunen de werking van de organen	0,00	1.174.886,28
5/11/2 We winnen juridische en financiële adviezen in in het kader van een behoorlijk bestuur		120.071,73
5/11/3 We zorgen voor accurate informatie		24.883,11
5/11/4 We faciliteren ontvangsten en vergaderingen op gepaste wijze		14.280,20
5/11/5 We organiseren de inkomende en uitgaande briefwisseling		93.816,67
5/11/6 We onderhouden externe contacten via het lidmaatschap van sectorale en andere organisaties		105.034,37
<b>5/2 Verzekeren van een efficiënte en klantvriendelijke dienstverlening tijdens alle levensfasen van de burger</b>	<b>147.370,21</b>	<b>111.594,78</b>
5/2/2 We beheren de begraafplaatsen door het aanpakken van verwaarloosde graven en het tijdig uitvoeren van ontruimingen	0,00	14.163,96
5/2/3 We faciliteren belangrijke levensmomenten op gepaste wijze	11.680,00	20.580,33
5/2/4 We voeren medebewindstaken uit	135.690,21	73.173,40
5/2/6 We digitaliseren de werking van de dienst burgerzaken		3.677,09
<b>5/3 Uitbouwen van een communicatiebeleid op maat van alle Ninovieters via een multikanale benadering</b>	<b>18.090,74</b>	<b>81.587,51</b>
5/3/1 We beheren, vernieuwen en breiden de huisstijl uit		792,15
5/3/3 We voeren het intern communicatieplan uit		542,72
5/3/4 We informeren de bevolking via periodieke uitgaven (stadsmagazine, zakboekje, affiches, flyers,...)	17.958,60	72.695,27
5/3/5 We informeren de bevolking via digitale kanalen (website, sociale media, lichtkranten, nieuwsbrieven,...)	132,14	7.557,37
5/3/6 We onthalen nieuwe inwoners gastvrij		0,00
<b>5/4 Voeren van een gezond financieel beleid</b>	<b>39.444.824,61</b>	<b>2.274.474,62</b>
5/4/1 We zetten het debiteurenbeheer inzake belastingen, retributies en sociale steunen verder	10.710,75	22.299,73
5/4/2 We voorzien financiële middelen voor de werking en de investeringen	39.434.113,86	2.252.174,89
<b>5/5 Inzetten op toekomstgerichte digitalisering van de werking en dienstverlening</b>	<b>3.132,54</b>	<b>1.704.076,41</b>
5/5/1 We beheren, vernieuwen en breiden de ICT, hardware en randapparatuur uit	0,00	294.801,84
5/5/10 We ontwikkelen en implementeren een virtueel applicatie- en desktopplatform		0,00
5/5/11 We voorzien specifieke software en licenties		791.054,37
5/5/2 We beheren, vernieuwen en breiden de server/datacenterinfrastructuur & data- en netwerkcommunicatie uit		323.498,67
5/5/3 We beheren, vernieuwen en breiden de printinfrastructuur uit	1.383,68	166.318,74
5/5/4 We beheren, vernieuwen en breiden de telefonie uit	1.748,86	119.608,63
5/5/5 We beheren, vernieuwen en breiden de vergaderzaal-infrastructuur en technologie uit		0,00
5/5/6 We beheren, vernieuwen en breiden het ICT-securitybeleid uit		6.431,54
5/5/7 We beheren, vernieuwen en breiden de stem- en presentatie-infrastructuur van de raadszaal uit		2.362,62
<b>5/6 Verhogen van de veiligheid en leefbaarheid door een bestuurlijke aanpak van criminaliteit &amp; overlast</b>	<b>98.680,25</b>	<b>6.595.309,02</b>
5/6/1 We ondersteunen en betoelagen de brandweer- en politiezone		6.583.165,95
5/6/3 We leggen bestuurlijke maatregelen op om de openbare orde, veiligheid, gezondheid en rust te garanderen	98.680,25	8.311,07
5/6/6 We zetten in op preventie, sensibilisering en handhaving		3.832,00
<b>5/7 Organiseren van een snelle en adequate multidisciplinaire hulpverlening bij noodsituaties</b>		<b>3.119,51</b>
5/7/1 We inventariseren en analyseren de mogelijke risico's op het grondgebied van Ninove		0,00
5/7/2 We stellen noodplannen op en actualiseren en implementeren ze		0,00
5/7/4 We beheren dreigende noodsituaties		48,00
5/7/5 We informeren de bevolking in kader van noodplanning		3.071,51
5/7/6 We rusten het gemeentelijk crisiscentrum verder uit		0,00

<b>5/8 Voeren van een efficiënt beleid voor aanbestedingen van werken, leveringen en diensten in lijn met de wetgeving op overheidsopdrachten</b>	<b>1.182.062,66</b>	<b>1.111.360,55</b>
5/8/1 We beheren en optimaliseren de verzekeringsportefeuille		101.781,05
5/8/2 Aan- en verkopen van vastgoed	952.661,87	688.508,29
5/8/4 We verhuren en verpachten onroerende goederen	230.176,89	0,00
5/8/5 We kopen en onderhouden dienstspecifieke materialen en/of uitrusting aan		76.607,90
5/8/6 We voorzien voldoende degelijke werkmiddelen	-776,10	235.775,40
5/8/7 We richten goede werkplekken in door de aankoop en onderhoud van o.m. meubilair en (elektro)toestellen		8.687,91
<b>5/9 Beheren van het stedelijke patrimonium op een preventieve &amp; duurzame wijze</b>	<b>85.457,40</b>	<b>2.019.020,69</b>
5/9/1 We beheren, onderhouden en herstellen het patrimonium	2.484,95	386.126,60
5/9/2 We verhogen de kwaliteit van de gebouwen door renovatie- en aanpassingswerken		315.219,94
5/9/3 We voorzien werkmiddelen voor het energie- en waterverbruik	82.972,45	1.096.058,59
5/9/4 We poetsen de gebouwen		158.674,29
5/9/5 We voorzien in camerabeveiliging voor de stedelijke gebouwen		62.941,27
<b>Beleidsdoelstelling 6: De Ninoofse openbare wegen en ruimten op een performante manier aanleggen en onderhouden</b>		
<b>6/1 Klimaatrobust en kwaliteitsvol onderhouden van het openbaar domein</b>	<b>4.131,41</b>	<b>538.569,97</b>
6/1/1 We bestrijden onkruid pesticidevrij op verharde wegen/voetpaden en maken het openbaar domein proper na evenementen		0,00
6/1/2 We bestrijden sneeuw en ijzel op het Ninoofse grondgebied.		2.372,53
6/1/3 We beheren, vernieuwen en breiden het voertuigen- en machinepark uit	4.131,41	406.018,18
6/1/4 We verwerken afval en voeren het af		85.338,65
6/1/5 We optimaliseren de werking van de technische uitvoeringsdienst		44.840,61
<b>Beleidsdoelstelling 7: Ninove ontwikkelen tot een goed geordende, mobiele economisch welvarende en klimaatrobuste stad</b>		
<b>7/1 Streven naar een klimaatgezonde, diervriendelijke, nette en groene leefomgeving</b>	<b>1.498.623,04</b>	<b>3.571.495,26</b>
7/1/1 We faciliteren de inzameling van afvalstoffen en een duurzaam materialenbeheer.	1.503.902,75	3.209.705,55
7/1/2 We onderhouden en richten de groene ruimtes onderhoudsvriendelijk in met versterking van de biodiversiteit en natuurlijke ecosystemen	2.686,05	256.542,21
7/1/3 We verhogen algemeen dierenwelzijn en reduceren verschillende vormen van overlast		70.823,15
7/1/4 We richten de publieke ruimte diervriendelijk in	500,00	0,00
7/1/5 We verduurzamen de werking van de eigen organisatie inzake materialenbeheer & klimaatvriendelijkheid		115,74
7/1/6 We werken een groenvisie op de korte en lange (2050) termijn uit	-8.465,76	
7/1/7 We optimaliseren het vergunningenbeleid en het handhavingsbeleid inzake milieuhinder		34.308,61
<b>7/2 Actualiseren en onderhouden het geografische informatiesysteem (GIS)</b>	<b>0,00</b>	<b>23.400,98</b>
7/2/1 We verrijken en ontsluiten het geografische informatiesysteem voor intern en extern gebruik		23.400,98
7/2/2 We inventariseren locatiegebonden gegevens op het Ninoofse grondgebied	0,00	
<b>7/3 Duurzaam ordenen en ontwikkelen van de Ninoofse ruimte</b>	<b>224.198,40</b>	<b>65.970,88</b>
7/3/1 We streven naar een duurzaam geordende ruimte conform het beleidsplan Ruimte Vlaanderen	0,00	61.597,77
7/3/2 We voeren een uniform, correct en gebiedsgericht vergunningenbeleid	166.910,23	229,66
7/3/4 We bewaken en garanderen de woningkwaliteit in Ninove	57.288,17	4.143,45
7/3/5 We faciliteren de realisatie van een kwalitatieve mix in het woonaanbod		0,00
<b>7/4 Creëren van een multimodaal bereikbare stad en dorpen</b>	<b>8.799,57</b>	<b>203.809,48</b>
7/4/1 Trage verbindingen inventariseren, inrichten en onderhouden	367,00	88.540,34
7/4/2 We optimaliseren het vervoer in de regio	3.711,75	36.212,65
7/4/3 We verhogen de verkeersveiligheid	4.570,82	79.056,49
7/4/4 We leggen het mobiliteitsbeleid vast in een mobiliteitsplan	150,00	

<b>7/5 Ontplooien van een kwaliteitsvol Ninoofs openbaar domein</b>	<b>287.451,78</b>	<b>1.866.392,23</b>
7/5/1 We onderhouden het verharde openbaar domein	43,20	402.548,03
7/5/2 We verbeteren de kwaliteit van het openbaar domein via wegen- en rioleringswerken en ontharden waar mogelijk	0,00	130.034,66
7/5/3 We zorgen voor duurzame en energiezuinige nutsvoorzieningen	250.660,20	1.094.888,84
7/5/4 We leggen voet- en fietspaden aan als veilige verbindingen voor de zwakke weggebruiker	7.046,00	26.535,55
7/5/5 We voeren een efficiënt en gestructureerd waterbeleid	29.702,38	212.385,15
<b>7/6 Verder uitbouwen van Ninove tot een aantrekkelijke stad om te werken en te winkelen</b>	<b>174.825,61</b>	<b>258.929,64</b>
7/6/1 We ondersteunen de lokale landbouwers		90,00
7/6/2 We profileren Ninove als shoppingstad door het ondersteunen en uitbouwen van het lokale handelsnetwerk van handel, horeca en ambulante handel	167.950,61	194.735,04
7/6/3 We nemen initiatieven om in de deelgemeenten een kwalitatief, vlot bereikbaar en aangenaam handelsaanbod te waarborgen		0,00
7/6/4 We nemen initiatieven zodat bedrijven zich voldoende kunnen ontwikkelen op Ninoofs grondgebied	0,00	16.803,59
7/6/5 We nemen maatregelen om de werkgelegenheid op het eigen grondgebied te bevorderen	6.875,00	47.301,01
<b>Beleidsdoelstelling 8: Een integer sociaal beleid voeren dat inzet op algemeen welzijn, armoedebestrijding, activering en gelijke kansen voor iedere Ninovier</b>		
<b>8/1 Een menswaardig bestaan voor elke inwoner mogelijk maken via</b>	<b>2.859.095,88</b>	<b>3.157.993,69</b>
8/1/1 We starten en doorlopen een traject met focus op verschillende levensdomeinen	2.020.456,82	2.863.110,43
8/1/2 We realiseren nieuwe en optimaliseren de bestaande (sociale) activeringsplaatsen op maat van de individuele competenties van de cliënt, zowel binnen de eigen organisatie als in samenwerking met extern	345.701,03	7.677,87
8/1/3 We nemen een curatieve functie op naar aanleiding van de groeiende schuldenproblematiek in de samenleving	0,00	23.330,21
8/1/4 Voorkomen en oplossen van iedere fase van de huisvestingsproblematiek via het toeleiden naar de (reguliere en sociale) woningmarkt, de crisisopvang van dak- en thuislozen en de administratieve ondersteuning	139.553,08	134.358,37
8/1/6 Het lokale opvanginitiatief op kwalitatieve wijze behouden en de bewoners intensief begeleiden	97.255,58	35.196,28
8/1/9 Via verschillende wettelijke maatregelen (verwarmingstoelage, energiefonds, minimale levering aardgas) wordt energiearmoede teruggedrongen	256.129,37	94.320,53
<b>8/2 Streven naar gelijke kansen voor alle inwoners van Ninove</b>	<b>27.027,03</b>	<b>210.807,56</b>
8/2/1 We nemen een regierol op in het lokaal sociaal beleid door samenwerkingsverbanden te stimuleren en lokale partners te ondersteunen		79.745,84
8/2/2 We verlagen drempels voor iedere Ninovier met een kwetsbare achtergrond en streven ernaar dat elke inwoner van Ninove volwaardig kan deelnemen aan alle aspecten van de samenleving.	549,03	996,78
8/2/3 We pakken armoede en maatschappelijke kwetsbaarheid aan via een preventieve, intensieve en outreachende werking.		4.702,96
8/2/4 We zetten in op sociale, maatschappelijke, economische en politieke activering.	26.112,00	38.141,46
8/2/5 We voeren een actief en integraal preventiebeleid op het vlak van fysieke en geestelijke gezondheid		45.007,87
8/2/6 We nemen de regierol op voor een lokaal integratiebeleid, inclusief racismebestrijding		22.047,67
8/2/7 We bevorderen sociale cohesie en geloven in een diverse samenleving.		0,00
8/2/8 We bevorderen integratie en voorzien maximale participatiekansen voor nieuwkomers		0,00
8/2/9 We ondernemen acties die bijdragen tot het behalen van de duurzame ontwikkelingsdoelstellingen (SDG's)	366,00	20.164,98
<b>8/3 Het Huis van het Kind uitbouwen als een laagdrempelige toegangspoort voor gezins- en opvoedingsondersteuning</b>	<b>370.968,86</b>	<b>79.876,79</b>
8/3/1 We realiseren een centraal loket kinderopvang		3.333,99
8/3/2 We stimuleren een kwaliteitsvolle kinderopvang op Ninoofse grondgebied met nadruk op de sociale aspecten		0,00
8/3/3 We bieden een georganiseerde, toegankelijke en kwaliteitsvolle opvang (IBO) en activiteiten aanbod aan na de schooluren en tijdens de schoolvrije periodes	251.354,16	10.858,63
8/3/4 We creëren en stimuleren laagdrempelige ontmoetingsplaatsen zodat ieder Ninoofs gezin optimale kansen tot participatie & ontplooiing krijgt	15.654,79	6.945,04
8/3/5 We ondersteunen de Ninoofse scholen bij het detecteren van kinderarmoede, taalproblematieken en ouderbetrokkenheid	15.980,00	13.036,01
8/3/6 We ontwikkelen een sterk lokaal netwerk met alle gezinsondersteunende partners		45.508,91
8/3/7 We zetten in op een integrale en preventieve gezinsondersteuning ter bestrijding van gezinsarmoede		194,21
8/3/8 Via het project Kinderkansen bestrijden we onderbescherming in gezinnen met jonge kinderen	87.979,91	



<b>Beleidsdoelstelling 9: Het fysiek, mentaal en sociaal welzijn van de Ninoofse ouderen versterken en hun maatschappelijke participatie ten volle stimuleren</b>		
<b>9/1 Aanbieden van kwalitatief hoogstaande zorg op maat</b>	<b>9.888.477,46</b>	<b>2.683.939,06</b>
9/1/1 We bieden zorg op hoog niveau aan binnen het woonzorg- en dagverzorgingscentrum	8.103.611,01	481.547,03
9/1/2 We bieden een kwaliteitsvolle, thuisvervangende woonomgeving aan met oog voor de medische toestand van de senior en ruimte voor participatie en autonomie	1.516.860,64	2.160.745,93
9/1/3 We vervangen materialen op duurzame wijze		41.646,10
9/1/4 We ondersteunen thuiswonende ouderen met een maaltijddienst aan huis	158.780,67	
9/1/5 We ondersteunen thuiswonende ouderen met een poetsdienst aanhuis	109.225,14	
<b>9/2 Ontwikkelen van een volwaardig beleid dat aandacht heeft voor de specifieke behoeften van ouderen</b>	<b>6.153,76</b>	<b>15.505,82</b>
9/2/1 We gaan strategische partnerschappen aan met andere zorgverleners in de gezins- en ouderenzorg		786,88
9/2/2 We bestrijden vereenzaming van ouderen via de ontmoetingscentra	4.780,76	548,29
9/2/3 We informeren en ondersteunen ouderen via bezoeken aan huis		13.656,42
9/2/4 We zorgen voor een aangepast sport-, cultuur- en vrijetijdsaanbod voor senioren (incl. Ateljee + 3)	1.373,00	514,23

### Overzicht werkings- en investeringssubsidies

Entiteit	AR	Blitem	Actie	Oms Actie	Tot.Budg.	Geboekt
OC : O.C.M.W. Ninove	6490000	090000	2/4/14	We ondersteunen bedrijven en gezinnen om de financiële gevolgen van de Covid-19 crisis te temperen	34,00 €	0,00 €
OC : O.C.M.W. Ninove	6490000	093010	8/1/4	Voorkomen en oplossen van iedere fase van de huisvestingsproblematiek via het toeleiden naar de (reguliere en sociale) woningmarkt, de crisisopvang van dak- en thuislozen en de administratieve onderst	111,75 €	0,00 €
OC : O.C.M.W. Ninove	6490000	090910	8/2/1	We nemen een regierol op in het lokaal sociaal beleid door samenwerkingsverbanden te stimuleren en lokale partners te ondersteunen	127,40 €	0,00 €
OC : O.C.M.W. Ninove	6491000	090000	2/4/14	We ondersteunen bedrijven en gezinnen om de financiële gevolgen van de Covid-19 crisis te temperen	3.000,00 €	0,00 €
OC : O.C.M.W. Ninove	6496000	090000	8/1/3	We nemen een curatieve functie op naar aanleiding van de groeiende schuldenproblematiek in de samenleving	3.776,79 €	3.776,79 €
OC : O.C.M.W. Ninove	6496000	093010	8/1/4	Voorkomen en oplossen van iedere fase van de huisvestingsproblematiek via het toeleiden naar de (reguliere en sociale) woningmarkt, de crisisopvang van dak- en thuislozen en de administratieve onderst	5.888,25 €	5.888,25 €
OC : O.C.M.W. Ninove	6496000	090000	2/4/14	We ondersteunen bedrijven en gezinnen om de financiële gevolgen van de Covid-19 crisis te temperen	12.000,00 €	12.000,00 €
OC : O.C.M.W. Ninove	6496000	090910	8/2/1	We nemen een regierol op in het lokaal sociaal beleid door samenwerkingsverbanden te stimuleren en lokale partners te ondersteunen	22.801,10 €	22.801,10 €
OC : O.C.M.W. Ninove	6496000	090000	8/1/4	Voorkomen en oplossen van iedere fase van de huisvestingsproblematiek via het toeleiden naar de (reguliere en sociale) woningmarkt, de crisisopvang van dak- en thuislozen en de administratieve onderst	33.251,50 €	33.251,50 €

Entiteit	AR	BItem	Actie	Oms Actie	Tot.Budg.	Geboekt
ST : Stad Ninove	6491000	050000	5/2/3	We faciliteren belangrijke levensmomenten op gepaste wijze	102,00 €	0,00 €
ST : Stad Ninove	6492000	051000	7/6/4	We nemen initiatieven zodat bedrijven zich voldoende kunnen ontwikkelen op Ninoofs grondgebied	455,00 €	0,00 €
ST : Stad Ninove	6496200	053000	7/6/1	We ondersteunen de lokale landbouwers	500,00 €	90,00 €
ST : Stad Ninove	6496000	094100	8/2/1	We nemen een regierol op in het lokaal sociaal beleid door samenwerkingsverbanden te stimuleren en lokale partners te ondersteunen	750,00 €	750,00 €
ST : Stad Ninove	6493000	087000	4/7/2	We organiseren leerlingenvervoer, ochtend-, middag- en avondtoezicht	1.000,00 €	0,00 €
ST : Stad Ninove	6496000	030900	7/1/1	We faciliteren de inzameling van afvalstoffen en een duurzaam materialenbeheer.	1.000,00 €	150,00 €
ST : Stad Ninove	6496000	095900	9/2/1	We gaan strategische partnerschappen aan met andere zorgverleners in de gezins- en ouderenzorg	1.000,00 €	786,88 €
ST : Stad Ninove	6496100	070910	4/2/11	We presenteren een permanent en laagdrempelig cultuuraanbod op het gehele Ninoofse grondgebied dat complementair is aan de programmatie van cc De Plomblom	1.000,00 €	1.000,00 €
ST : Stad Ninove	6496300	042000	5/6/6	We zetten in op preventie, sensibilisering en handhaving	1.000,00 €	983,83 €
ST : Stad Ninove	6496300	048000	5/6/3	We leggen bestuurlijke maatregelen op om de openbare orde, veiligheid, gezondheid en rust te garanderen	1.200,00 €	1.108,69 €
ST : Stad Ninove	6496000	041000	5/6/1	We ondersteunen en betoelagen de brandweer- en politiezone	1.240,00 €	1.239,00 €
ST : Stad Ninove	6496000	070930	4/2/13	We ondersteunen via een doelgericht subsidiebeleid culturele verenigingen, vaderlandslievende verenigingen, buurt-, wijk- en kermiscomités en stimuleren hen tot creativiteit, samenwerking en een kwali	1.240,00 €	1.240,00 €

Entiteit	AR	BItem	Actie	Oms Actie	Tot.Budg.	Geboekt
ST : Stad Ninove	6496100	070300	4/1/6	We organiseren activiteiten rond leesbevordering, e-inclusie, mediawijsheid en digitale geletterdheid i.s.m. vrijetijds- en andere stadsdiensten, en externe partners	2.000,00 €	2.000,00 €
ST : Stad Ninove	6496000	071000	4/2/13	We ondersteunen via een doelgericht subsidiebeleid culturele verenigingen, vaderlandslievende verenigingen, buurt-, wijk- en kermiscomités en stimuleren hen tot creativiteit, samenwerking en een kwali	2.035,00 €	2.035,00 €
ST : Stad Ninove	6496100	030000	7/1/1	We faciliteren de inzameling van afvalstoffen en een duurzaam materialenbeheer.	2.200,00 €	1.983,01 €
ST : Stad Ninove	6496000	091100	8/2/1	We nemen een regierol op in het lokaal sociaal beleid door samenwerkingsverbanden te stimuleren en lokale partners te ondersteunen	2.250,00 €	2.250,00 €
ST : Stad Ninove	6490000	050000	2/4/14	We ondersteunen bedrijven en gezinnen om de financiële gevolgen van de Covid-19 crisis te temperen	2.400,00 €	0,00 €
ST : Stad Ninove	6493000	032900	7/1/1	We faciliteren de inzameling van afvalstoffen en een duurzaam materialenbeheer.	2.400,00 €	0,00 €
ST : Stad Ninove	6496100	062000	7/3/4	We bewaken en garanderen de woningkwaliteit in Ninove	3.000,00 €	3.000,00 €
ST : Stad Ninove	6496300	032900	7/1/7	We optimaliseren het vergunningenbeleid en het handhavingsbeleid inzake milieuhinder	3.000,00 €	3.000,00 €
ST : Stad Ninove	6491000	011910	5/8/2	Aan- en verkopen van vastgoed	3.400,00 €	3.400,00 €
ST : Stad Ninove	6496100	049020	5/6/6	We zetten in op preventie, sensibilisering en handhaving	3.570,00 €	212,64 €
ST : Stad Ninove	6496000	070910	2/1/4	We erkennen en ondersteunen de advies- en beheersorganen als belangrijke participatiepartner	4.000,00 €	4.000,00 €
ST : Stad Ninove	6496100	047000	7/1/3	We verhogen algemeen dierenwelzijn en reduceren verschillende vormen van overlast	4.500,00 €	3.195,00 €
ST : Stad Ninove	6493000	049010	5/7/1	We inventariseren en analyseren de mogelijke risico's op het grondgebied van Ninove	5.000,00 €	0,00 €

Entiteit	AR	BItem	Actie	Oms Actie	Tot.Budg.	Geboekt
ST : Stad Ninove	6496000	052000	4/5/1	We werken nauw samen met de regio Dender-Scheldeland, Toerisme Oost-Vlaanderen en Toerisme Vlaanderen om een optimaal toeristisch aanbod te realiseren	5.000,00 €	4.826,00 €
ST : Stad Ninove	6496000	075000	2/1/4	We erkennen en ondersteunen de advies- en beheersorganen als belangrijke participatiepartner	5.000,00 €	4.000,00 €
ST : Stad Ninove	6496100	094900	5/2/3	We faciliteren belangrijke levensmomenten op gepaste wijze	5.000,00 €	3.715,00 €
ST : Stad Ninove	6496000	074900	2/1/4	We erkennen en ondersteunen de advies- en beheersorganen als belangrijke participatiepartner	5.200,00 €	5.200,00 €
ST : Stad Ninove	6490000	051000	7/6/4	We nemen initiatieven zodat bedrijven zich voldoende kunnen ontwikkelen op Ninoofs grondgebied	5.724,36 €	0,00 €
ST : Stad Ninove	6496000	088900	8/3/5	We ondersteunen de Ninoofse scholen bij het detecteren van kinderarmoede, taalproblematieken en ouderbetrokkenheid	6.000,00 €	6.000,00 €
ST : Stad Ninove	6496100	034900	7/1/2	We onderhouden en richten de groene ruimtes onderhoudsvriendelijk in met versterking van de biodiversiteit en natuurlijke ecosystemen	7.000,00 €	5.686,00 €
ST : Stad Ninove	6490000	047000	7/1/4	We richten de publieke ruimte diervriendelijk in	9.100,00 €	0,00 €
ST : Stad Ninove	6496000	090910	2/4/7	We realiseren een aanbod van huiswerkbegeleiding	9.333,00 €	9.333,00 €
ST : Stad Ninove	6491000	050000	2/4/14	We ondersteunen bedrijven en gezinnen om de financiële gevolgen van de Covid-19 crisis te temperen	10.000,00 €	0,00 €
ST : Stad Ninove	6496000	075000	2/4/14	We ondersteunen bedrijven en gezinnen om de financiële gevolgen van de Covid-19 crisis te temperen	11.975,00 €	11.974,99 €
ST : Stad Ninove	6496300	035000	1/1/1	We stellen een nieuw klimaatactieplan op via een regionale aanpak met adaptieve en mitigerende maatregelen om de CO2-vermindering te versnellen	12.881,20 €	12.881,20 €

Entiteit	AR	Bltem	Actie	Oms Actie	Tot.Budg.	Geboekt
ST : Stad Ninove	6496300	034100	7/5/5	We voeren een efficiënt en gestructureerd waterbeleid	13.620,00 €	13.620,00 €
ST : Stad Ninove	6496200	051000	7/6/4	We nemen initiatieven zodat bedrijven zich voldoende kunnen ontwikkelen op Ninoofs grondgebied	15.583,25 €	15.562,61 €
ST : Stad Ninove	6496100	071000	5/2/3	We faciliteren belangrijke levensmomenten op gepaste wijze	16.500,00 €	5.950,00 €
ST : Stad Ninove	6496000	034000	7/1/2	We onderhouden en richten de groene ruimtes onderhoudsvriendelijk in met versterking van de biodiversiteit en natuurlijke ecosystemen	19.500,00 €	3.500,00 €
ST : Stad Ninove	6496000	090920	8/2/9	We ondernemen acties die bijdragen tot het behalen van de duurzame ontwikkelingsdoelstellingen (SDG's)	20.000,00 €	19.999,98 €
ST : Stad Ninove	6496000	047000	7/1/3	We verhogen algemeen dierenwelzijn en reduceren verschillende vormen van overlast	20.910,00 €	19.672,00 €
ST : Stad Ninove	6496100	031000	7/5/5	We voeren een efficiënt en gestructureerd waterbeleid	22.702,15 €	22.675,15 €
ST : Stad Ninove	6496000	052000	4/5/2	We werken samen met Deszk, de Hongaarse zusterstad van Ninove, om de Europese gedachte te ondersteunen	24.000,00 €	24.000,00 €
ST : Stad Ninove	6496200	050000	7/6/2	We profileren Ninove als shoppingstad door het ondersteunen en uitbouwen van het lokale handelsnetwerk van handel, horeca en ambulante handel	28.851,00 €	5.000,00 €
ST : Stad Ninove	6496000	090210	8/2/6	We nemen de regierol op voor een lokaal integratiebeleid, inclusief racismebestrijding	29.033,00 €	9.500,00 €
ST : Stad Ninove	6496300	082020	4/8/1	We faciliteren dagelijkse werking van de academies	30.000,00 €	19.762,66 €
ST : Stad Ninove	6496100	094300	2/4/3	We waarderen de mantelzorgpremie op	30.538,80 €	30.350,00 €
ST : Stad Ninove	6496000	098500	8/2/5	We voeren een actief en integraal preventiebeleid op het vlak van fysieke en geestelijke gezondheid	39.500,00 €	39.500,00 €
ST : Stad Ninove	6496000	059000	7/6/5	We nemen maatregelen om de werkgelegenheid op het eigen grondgebied te bevorderen	43.030,00 €	43.027,29 €

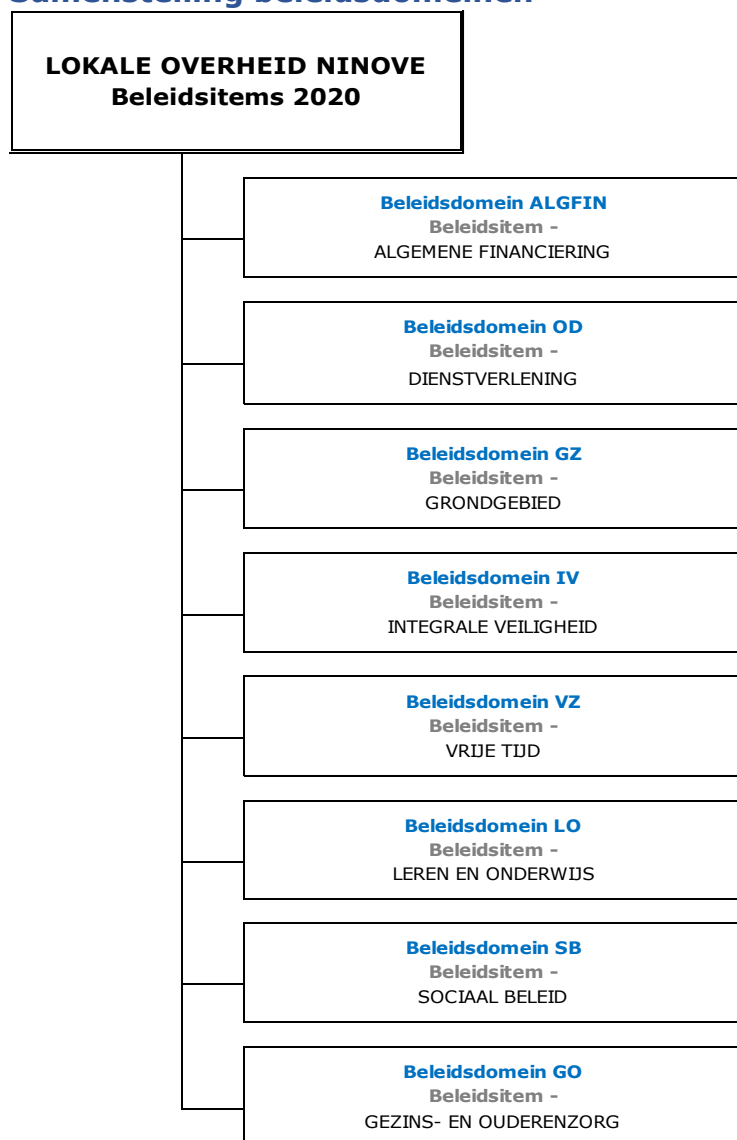
Entiteit	AR	BItem	Actie	Oms Actie	Tot.Budg.	Geboekt
ST : Stad Ninove	6496000	070910	4/2/13	We ondersteunen via een doelgericht subsidiebeleid culturele verenigingen, vaderlandslievende verenigingen, buurt-, wijk- en kermiscomités en stimuleren hen tot creativiteit, samenwerking en een kwali	44.438,00 €	38.977,68 €
ST : Stad Ninove	6496200	094520	8/3/6	We ontwikkelen een sterk lokaal netwerk met alle gezinsondersteunende partners	45.100,00 €	44.450,00 €
ST : Stad Ninove	6496000	071000	2/4/14	We ondersteunen bedrijven en gezinnen om de financiële gevolgen van de Covid-19 crisis te temperen	48.000,00 €	48.000,00 €
ST : Stad Ninove	6496000	074000	2/4/14	We ondersteunen bedrijven en gezinnen om de financiële gevolgen van de Covid-19 crisis te temperen	49.000,00 €	46.893,10 €
ST : Stad Ninove	6496000	090910	8/2/1	We nemen een regierol op in het lokaal sociaal beleid door samenwerkingsverbanden te stimuleren en lokale partners te ondersteunen	51.369,50 €	51.299,50 €
ST : Stad Ninove	6496000	075000	4/3/2	We ondersteunen het particulier jeugdwerk via een doelgericht subsidiebeleid en de particuliere speelpleinwerkingen, zowel voor de eigen werking als voor infrastructuurwerken, opleiding van begeleider	56.615,00 €	44.547,47 €
ST : Stad Ninove	6496000	090010	2/4/14	We ondersteunen bedrijven en gezinnen om de financiële gevolgen van de Covid-19 crisis te temperen	63.468,00 €	63.468,00 €
ST : Stad Ninove	6496000	070910	2/4/14	We ondersteunen bedrijven en gezinnen om de financiële gevolgen van de Covid-19 crisis te temperen	64.001,00 €	52.847,88 €
ST : Stad Ninove	6496000	074000	4/6/8	We ondersteunen via een doelgericht subsidiebeleid de kwalitatieve uitbouw van de sportverenigingen en stimuleren hen om hun sportieve en maatschappelijke doelstellingen te ontwikkelen en te bereiken	100.000,00 €	95.730,72 €

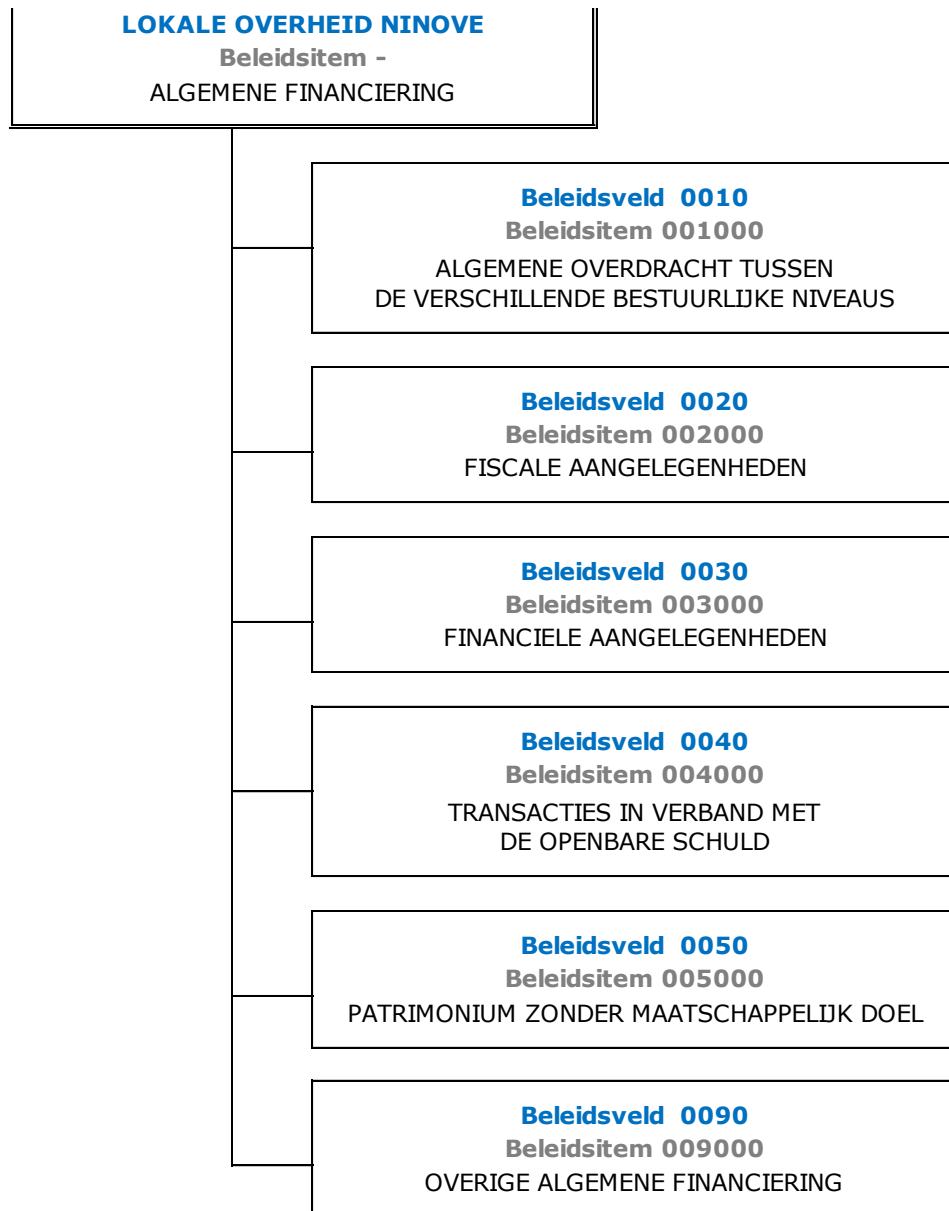
Entiteit	AR	BItem	Actie	Oms Actie	Tot.Budg.	Geboekt
ST : Stad Ninove	6496000	075000	4/3/4	We investeren in permanente vormen van (jeugd)opbouwwerk, wijkwerking, tienerwerking en buurtwerking door samenwerkingsverbanden aan te gaan	104.360,00 €	95.496,50 €
ST : Stad Ninove	6496000	050000	7/6/2	We profileren Ninove als shoppingstad door het ondersteunen en uitbouwen van het lokale handelsnetwerk van handel, horeca en ambulante handel	107.319,00 €	107.319,00 €
ST : Stad Ninove	6490800	079000	4/9/6	We voeren het kerkenbeleidsplan verder uit	152.349,45 €	150.022,39 €
ST : Stad Ninove	6495000	074200	4/6/2	We zorgen voor een kwaliteitsvolle, toegankelijke en hedendaagse zweminfrastructuur voor de Ninoofse scholen, clubs en inwoners	269.602,09 €	267.926,86 €
ST : Stad Ninove	6496200	050000	2/4/14	We ondersteunen bedrijven en gezinnen om de financiële gevolgen van de Covid-19 crisis te temperen	439.200,00 €	415.200,00 €
ST : Stad Ninove	6490001	074200	2/4/14	We ondersteunen bedrijven en gezinnen om de financiële gevolgen van de Covid-19 crisis te temperen	543.816,91 €	543.816,91 €
ST : Stad Ninove	6490700	041000	5/6/1	We ondersteunen en betoelagen de brandweer- en politiezone	1.334.181,07 €	1.334.168,32 €
ST : Stad Ninove	6490600	040000	5/6/1	We ondersteunen en betoelagen de brandweer- en politiezone	4.893.328,00 €	4.893.328,00 €

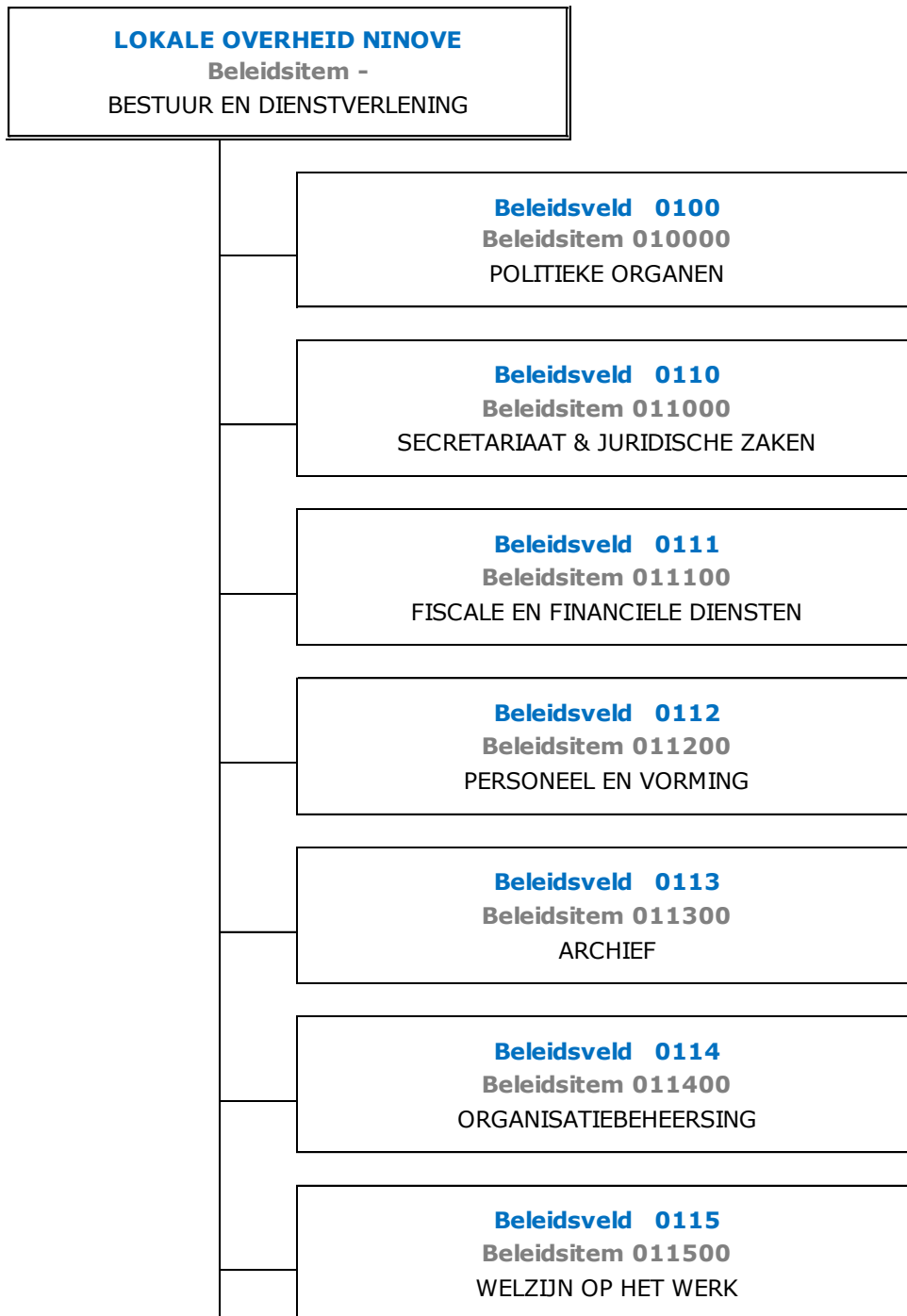
Entiteit	AR	BItem	Actie	Oms Actie	Tot.Budg.	Geboekt
ST : Stad Ninove	6640000	041000	5/6/1	We ondersteunen en betoelagen de brandweer- en politiezone	355.000,00 €	354.172,48 €
ST : Stad Ninove	6640000	072000	4/9/5	We onderhouden en restaureren het onroerend erfgoed	19.360,00 €	19.360,00 €
ST : Stad Ninove	6640000	074200	2/3/6	We ondersteunen kwalitatieve sportinfrastructuur	350.000,00 €	300.000,00 €
ST : Stad Ninove	6640000	075000	4/3/2	We ondersteunen het particulier jeugdwerk via een doelgericht subsidiebeleid en de particuliere speelpleinwerkingen, zowel voor de eigen werking als voor infrastructuurwerken, opleiding van begeleider	600,00 €	599,87 €
ST : Stad Ninove	6640000	079000	4/9/6	We voeren het kerkenbeleidsplan verder uit	390.518,40 €	318.188,20 €

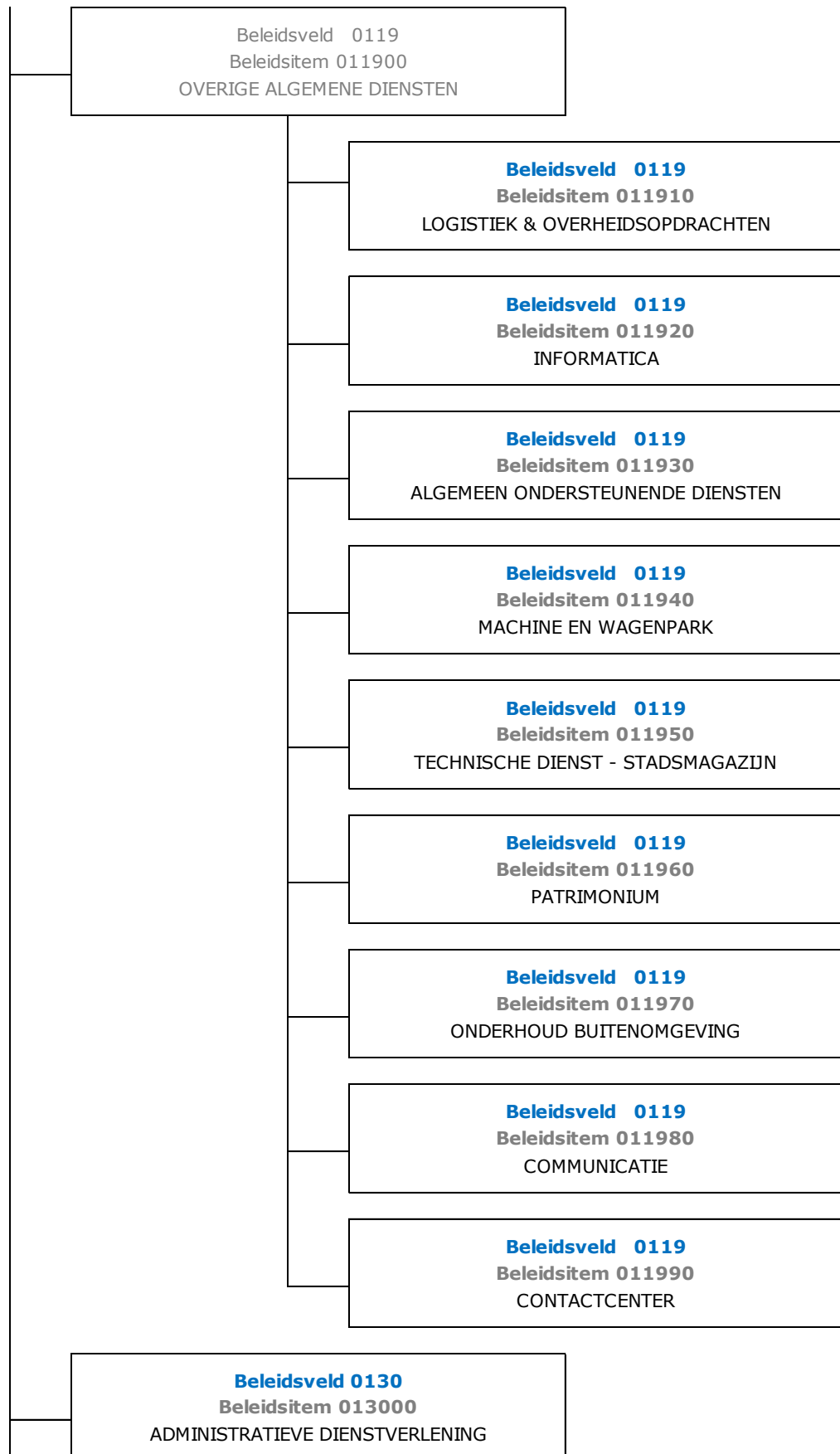


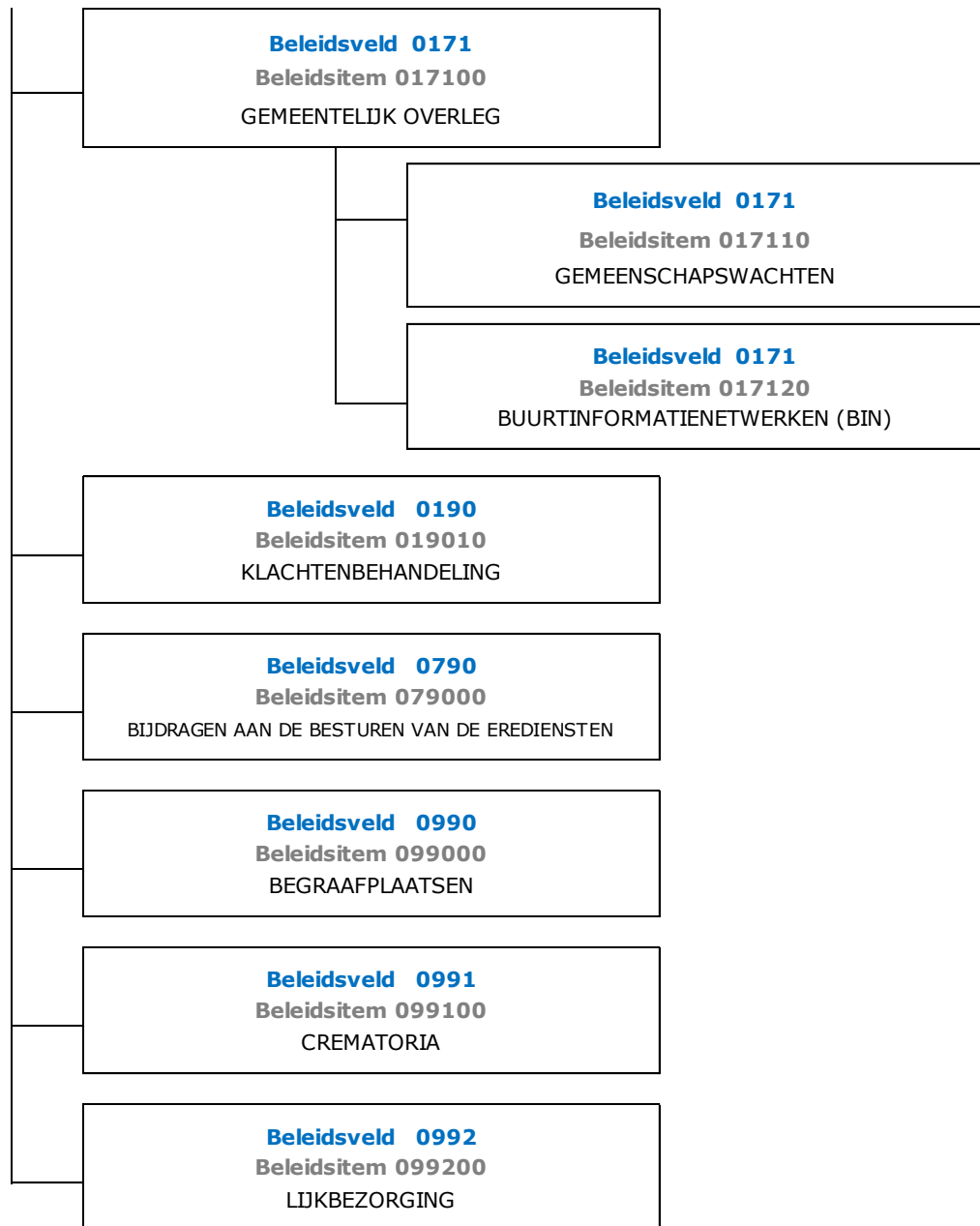
## Samenstelling beleidsdomeinen

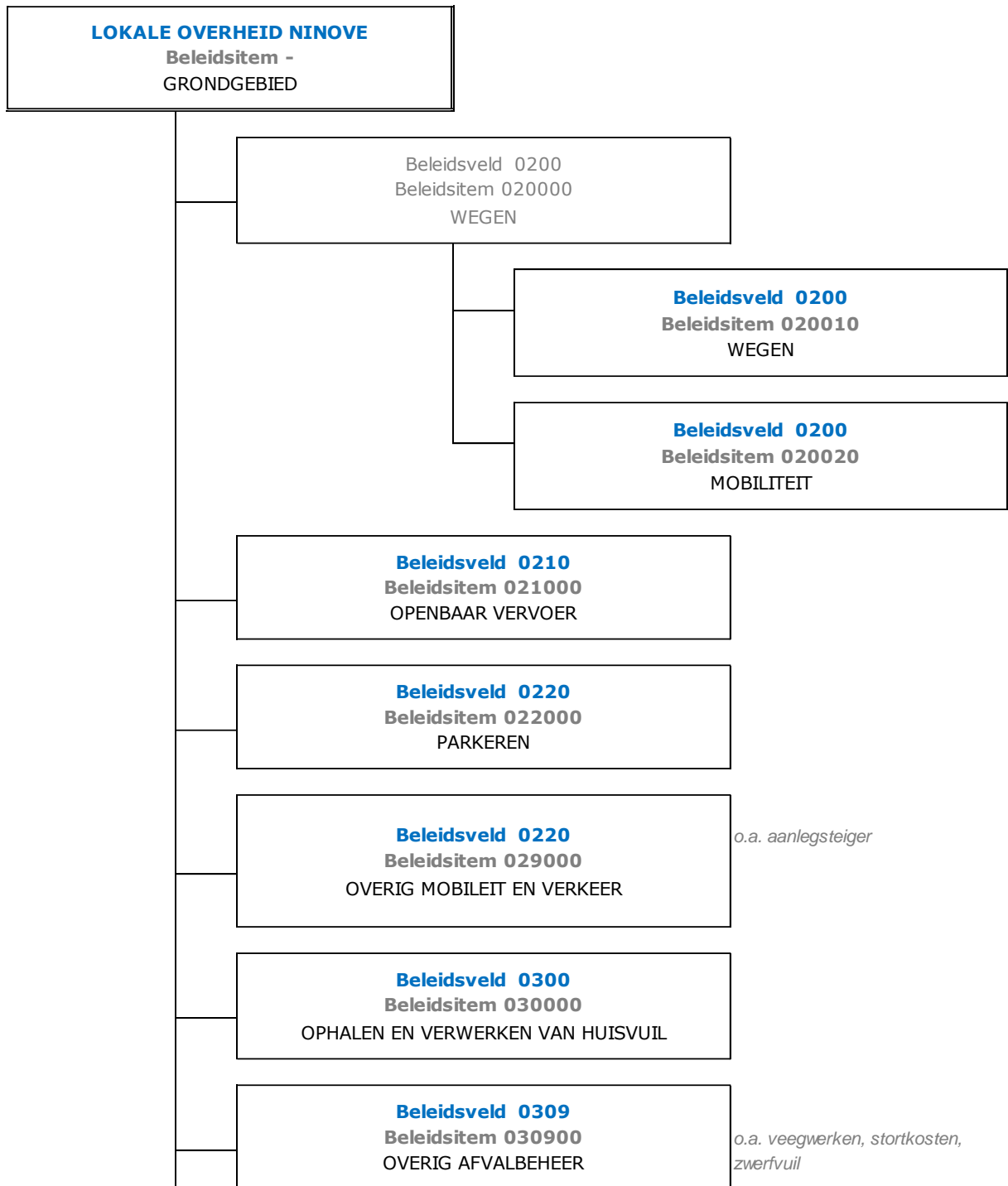


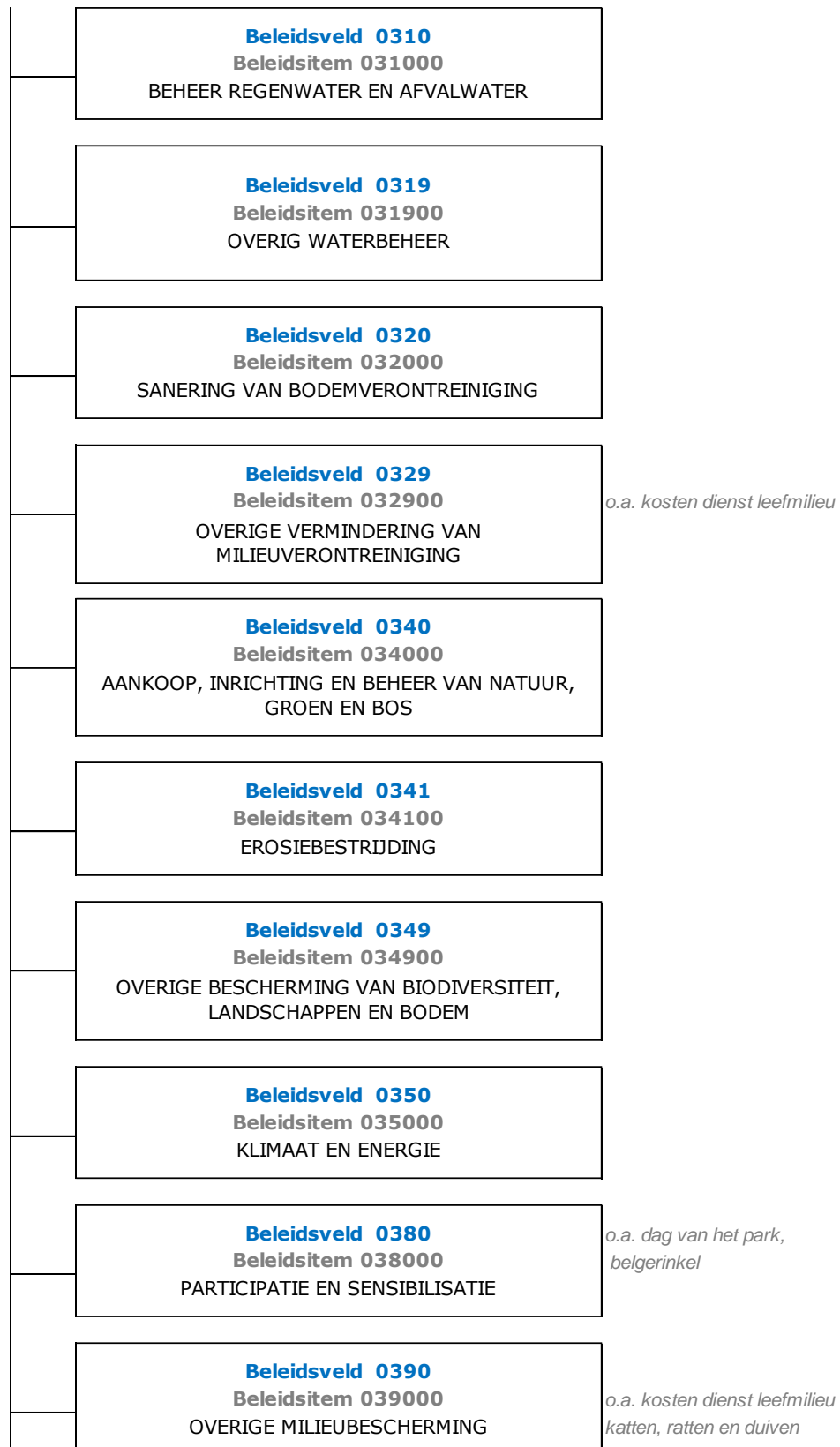


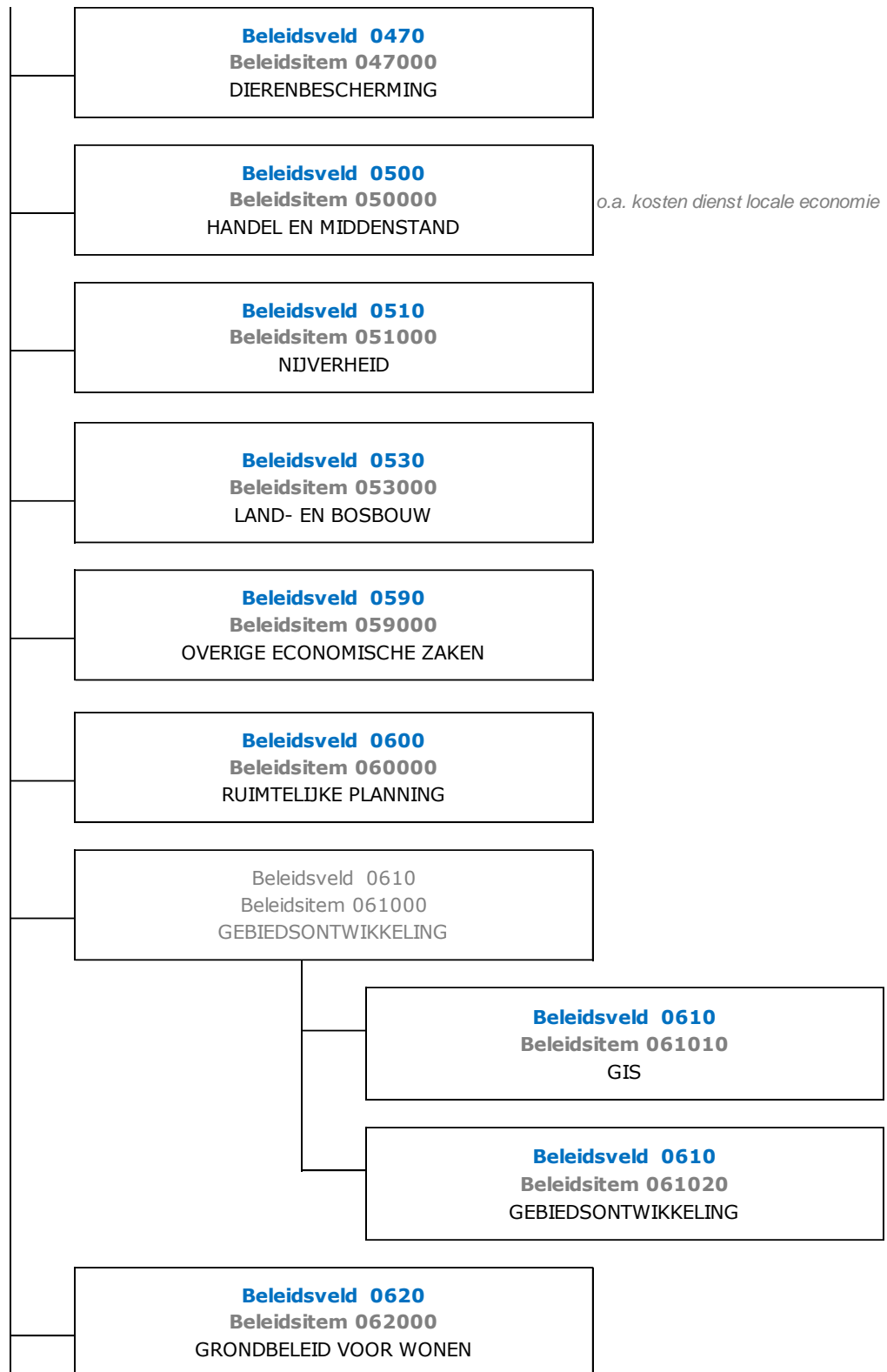




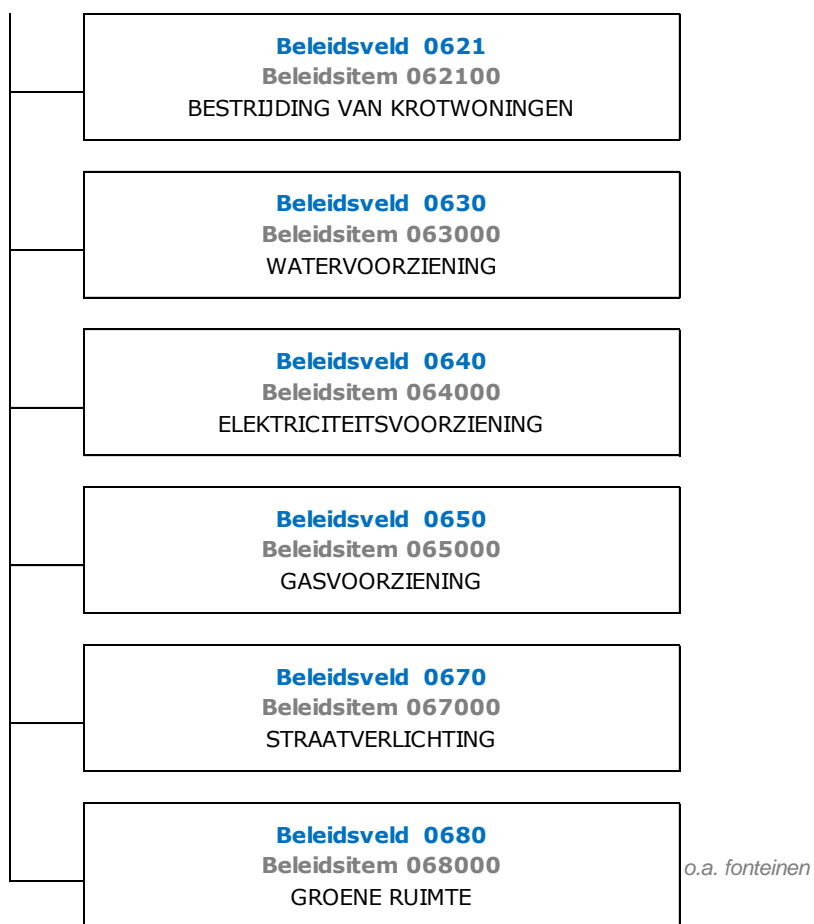


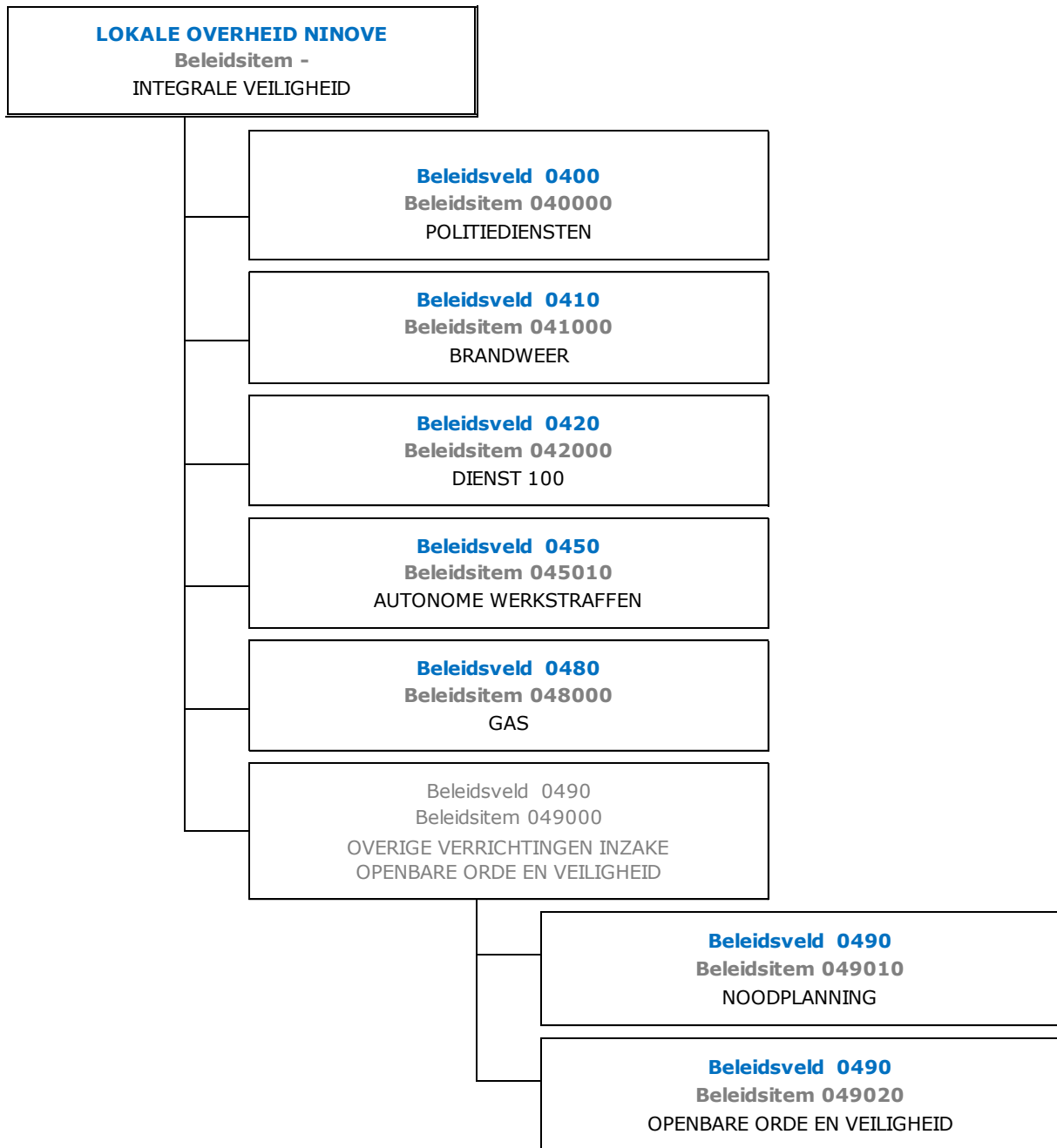


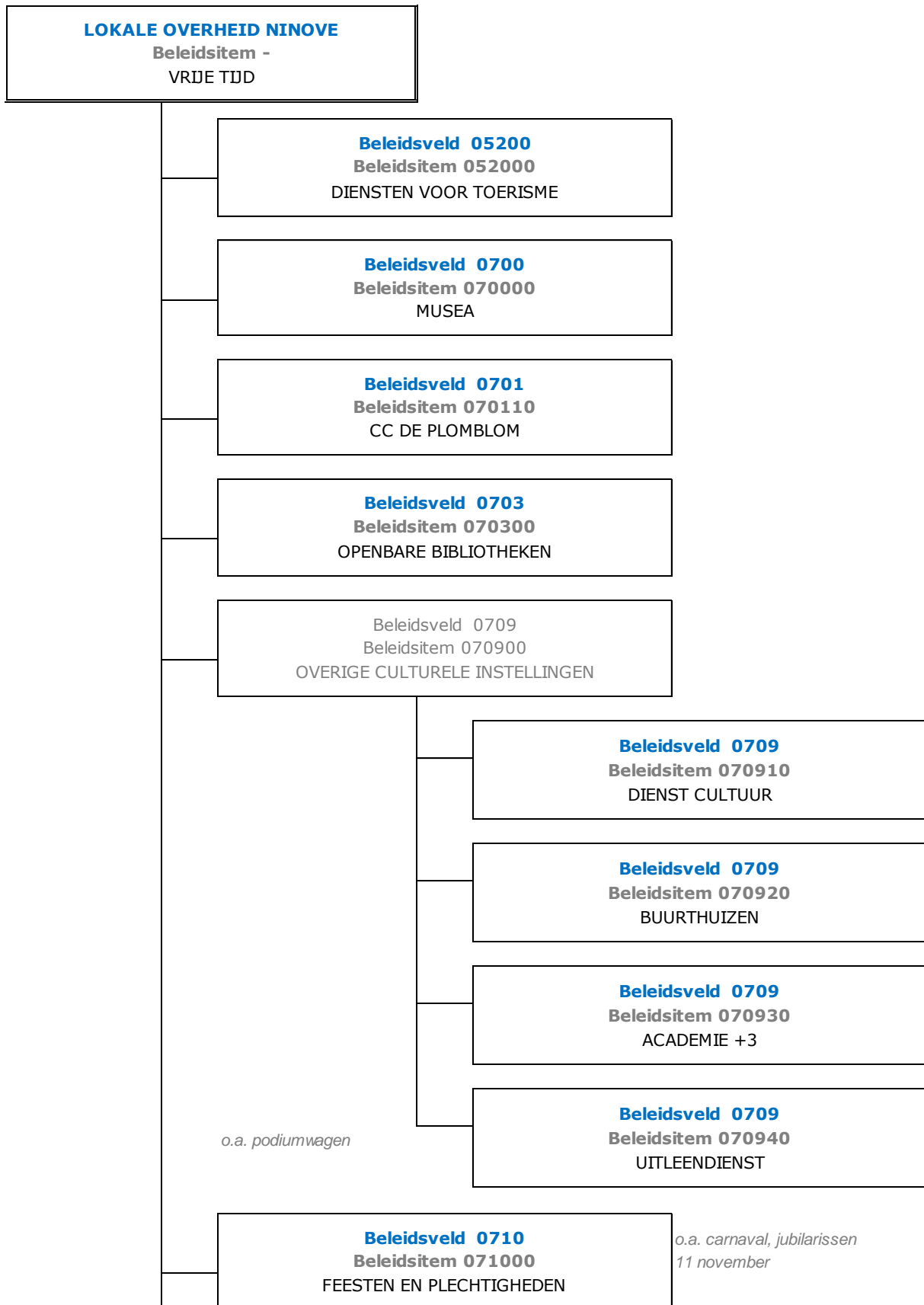


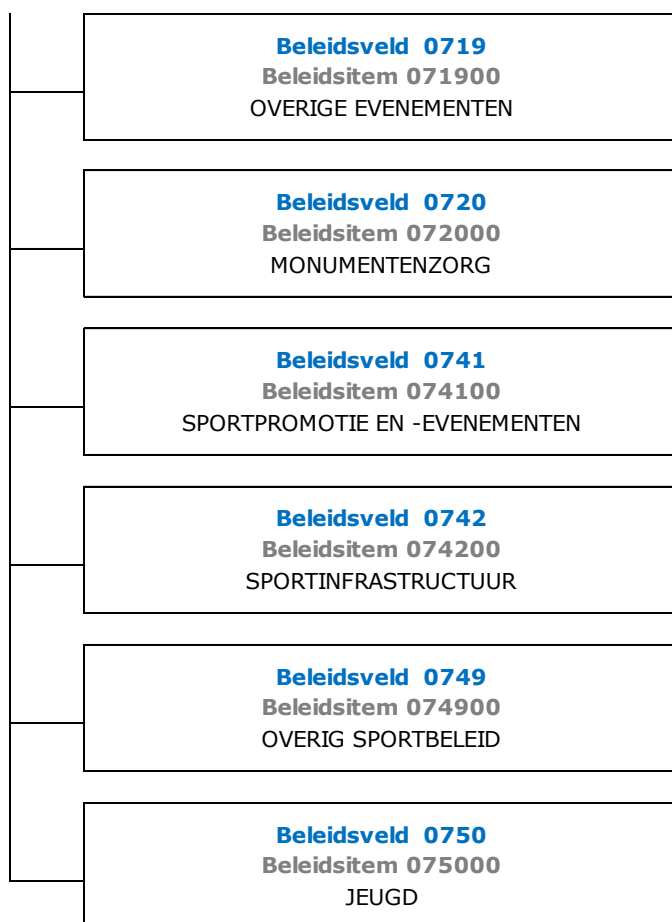


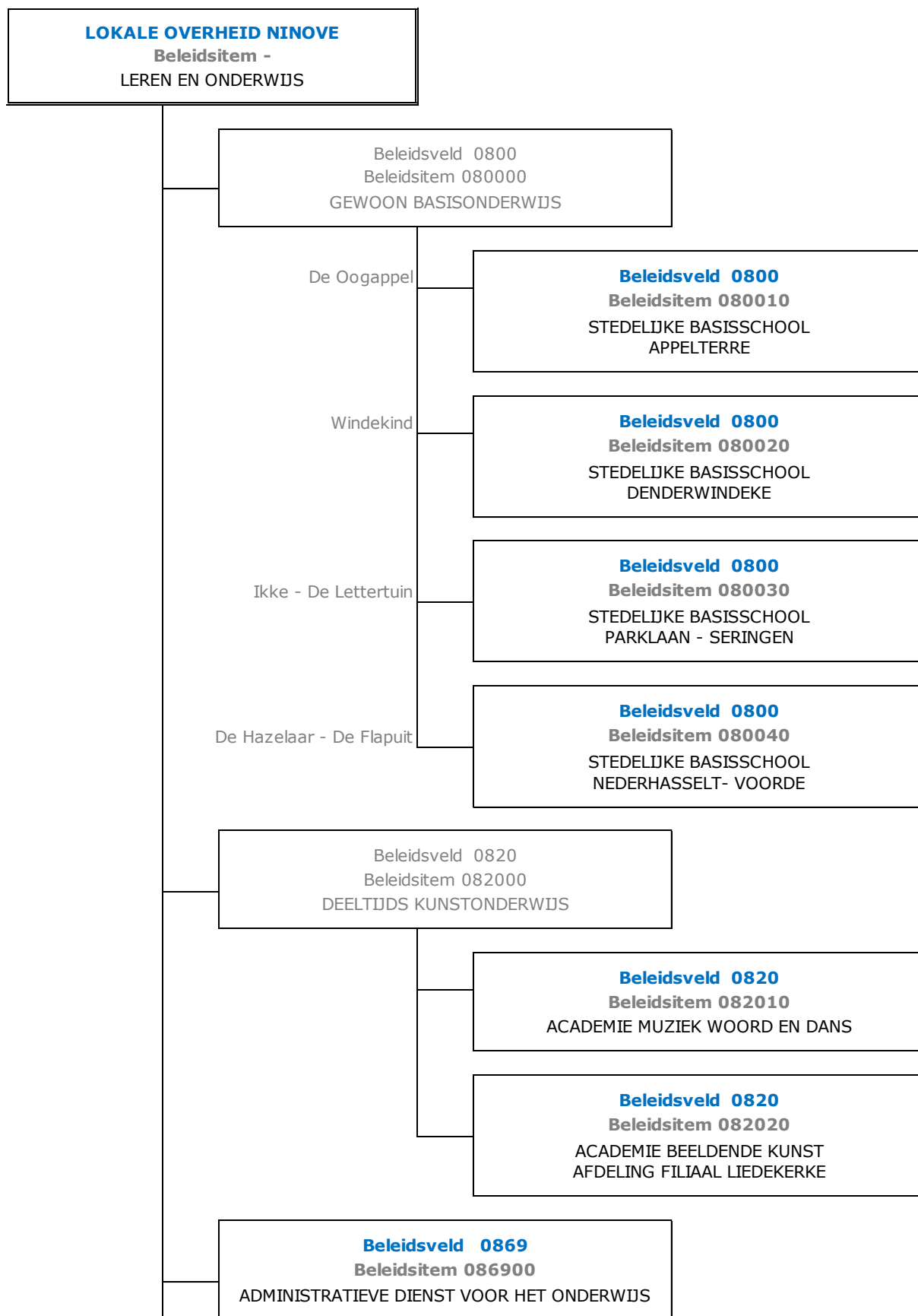


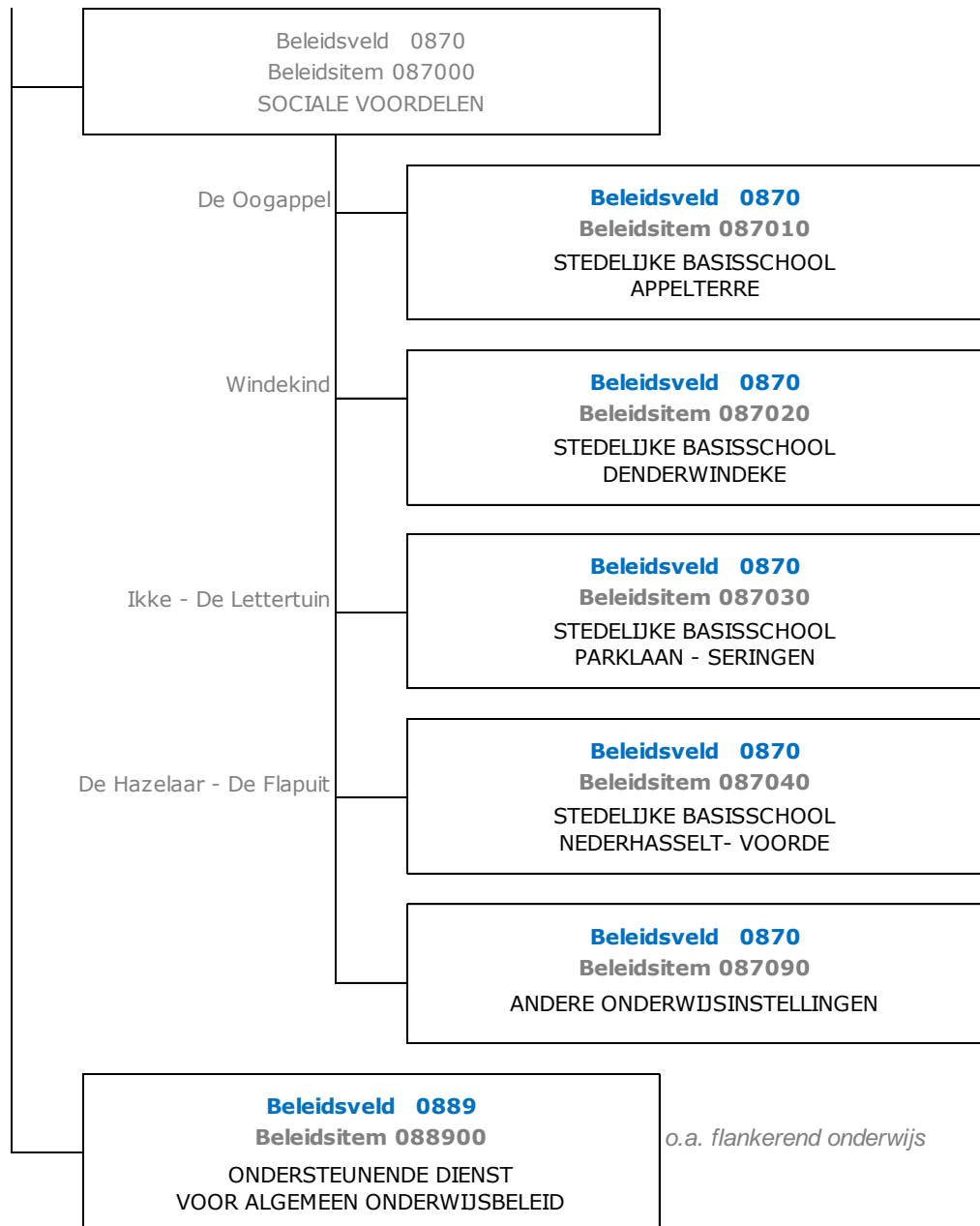


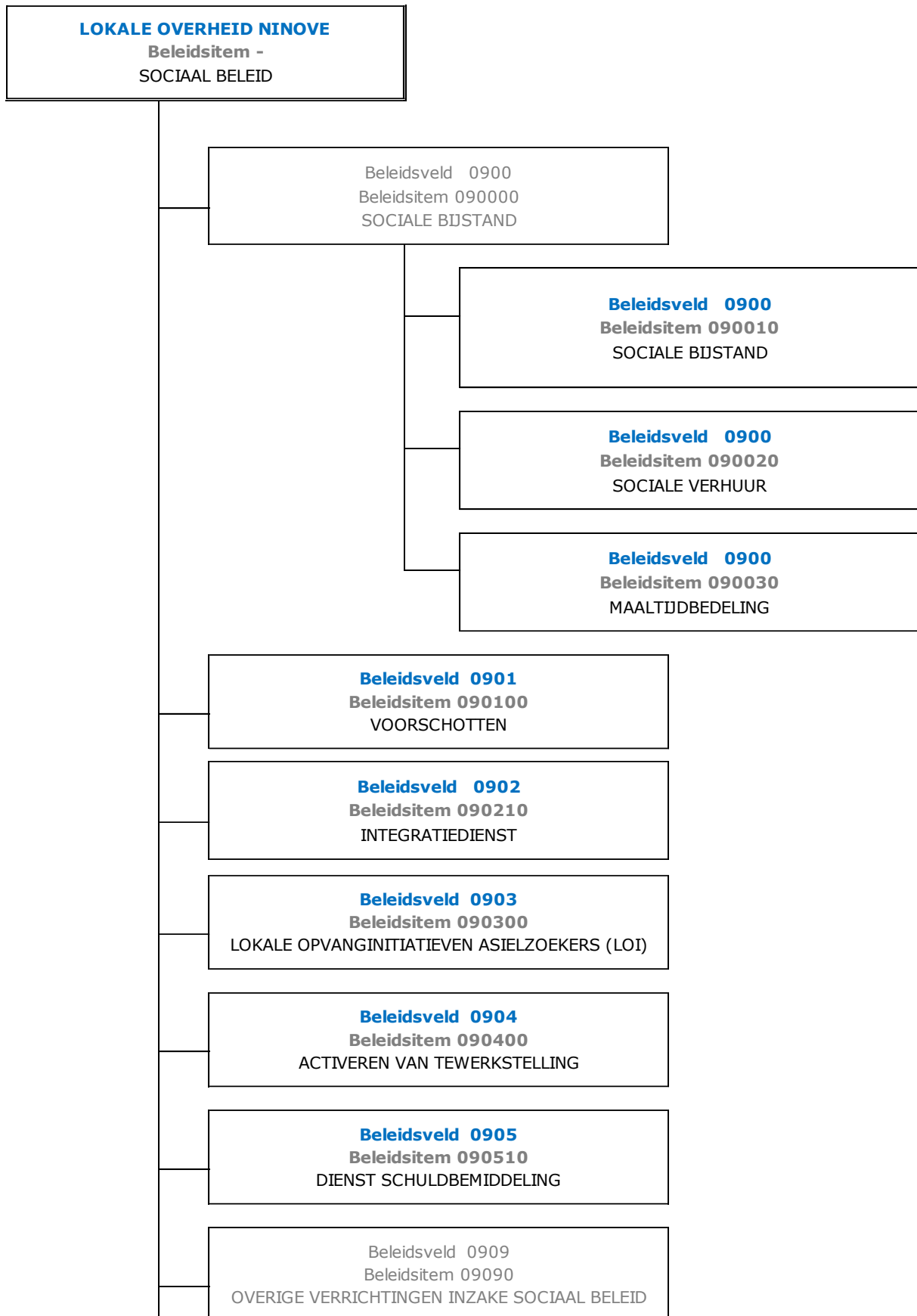


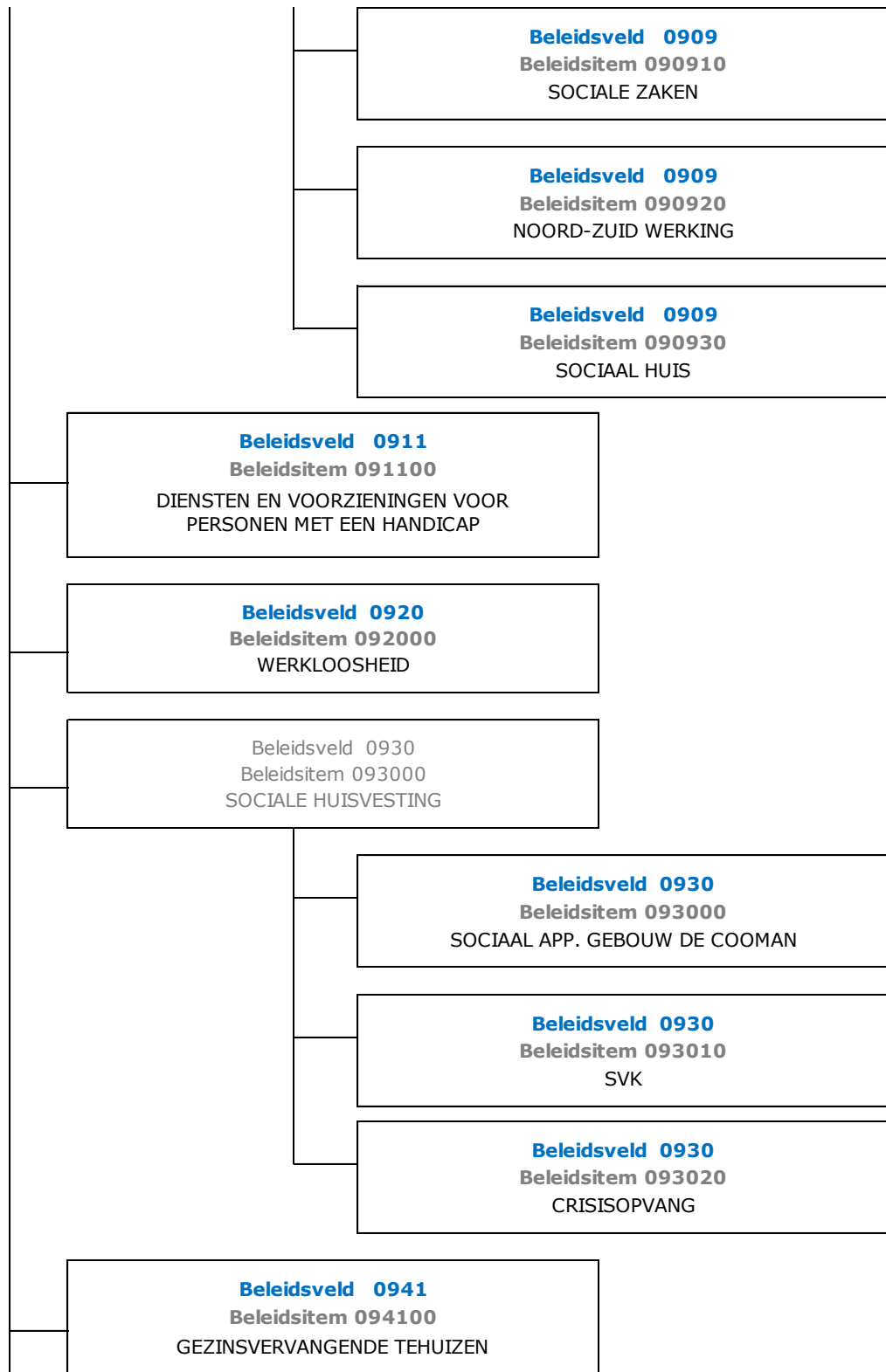




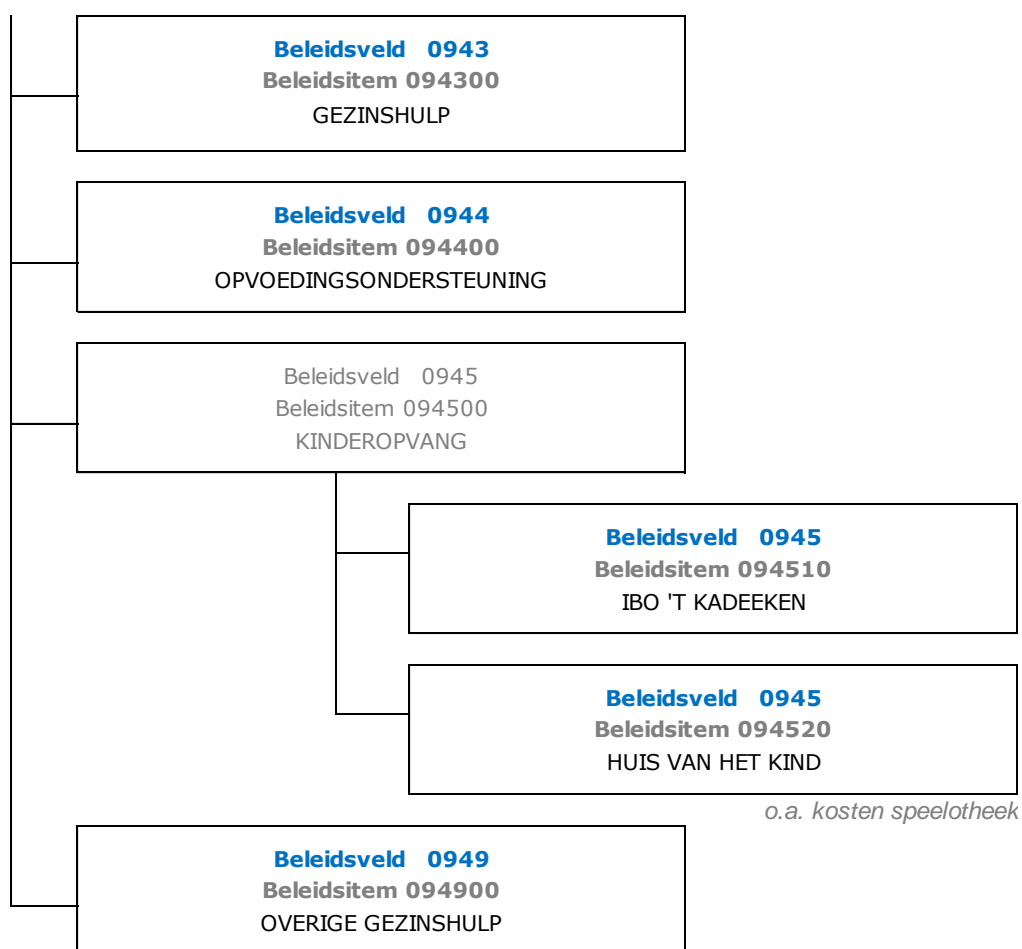


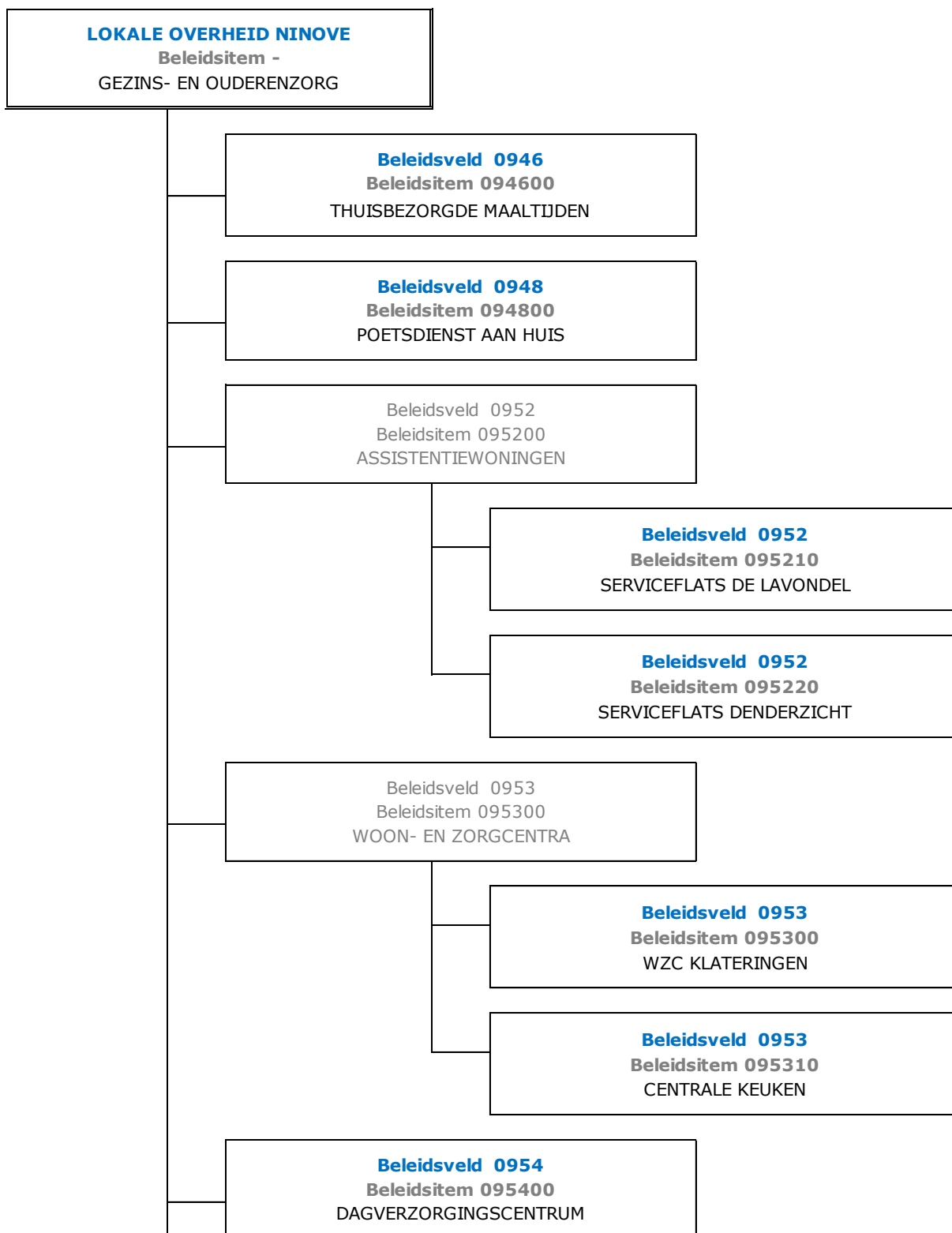














**Personeelsinzet**

	Aantal VTE		Aantal koppen	
	Stad	OCMW	Stad	OCMW
<u>Beleidsdomein bestuur en dienstverlening</u>				
Statutairen	21,97	6,56	25	8
Contractuelen	121,34	17,6	142	19
<u>Beleidsdomein grondgebiedszaken</u>				
Statutairen	12,4	/	15	/
Contractuelen	57,1	/	66	/
<u>Beleidsdomein integrale veiligheid</u>		/		/
Statutairen	0	/	0	/
Contractuelen	2,8	/	3	/
<u>Beleidsdomein Vrije tijd</u>		/		/
Statutairen	12	/	13	/
Contractuelen	33,4	/	38	/
<u>Beleidsdomein Leren en onderwijs</u>		/		/
Statutairen	1	/	1	/
Contractuelen	9,3	/	13	/
<u>Beleidsdomein Sociaal beleid</u>				
Statutairen	0,33	2,8	1	3
Contractuelen	15,27	51,72	23	58
<u>Beleidsdomein Gezins- en Ouderenzorg</u>				
Statutairen	/	9,55	/	12
Contractuelen	/	148,78	/	182
<b>Totaal</b>	<b>286,91</b>	<b>237,01</b>	<b>340</b>	<b>282</b>

## Overzicht jaarlijkse belastingsoort

AR	Omschrijving	Tot. Budg	Geboekt
7300000	Opcentiemen op de onroerende voorheffing	11.359.514,57 €	11.312.094,23 €
7301000	Aanvullende belasting op de personenbelasting	11.868.944,68 €	11.991.369,35 €
7302000	Motorrijtuigen	597.455,37 €	578.509,56 €
7303000	Gewestbelasting op verwaarlozing woningen en gebouwen	0,00 €	125,00 €
7304000	Gewestbelasting op leegstand en verwaarlozing van	7.070,00 €	4.735,24 €
7310001	Vervoer van personen die overlast veroorzaken	3.030,00 €	0,00 €
7310001	Vervoer van personen die overlast veroorzaken	0,00 €	3.200,00 €
7310002	Afgifte identiteitsbewijzen/paspoorten/trouwboekjes/ uittrek	72.114,00 €	42.877,80 €
7320001	Begraving / bijzetting / verstrooiing	4.000,00 €	4.196,00 €
7320002	Sluikstorten	1.500,00 €	1.401,12 €
7330001	Algemene bedrijfsbelasting	1.075.350,00 €	310.994,91 €
7330003	Groeven: zand, kiezel, klei	0,00 €	2.295,00 €
7330004	Nachtwinkels en phoneshops	7.500,00 €	7.531,45 €
7330005	Wedkantoren	750,00 €	744,00 €
7330006	Leurhandel	0,00 €	733,34 €
7330007	Taxidiensten	500,00 €	0,00 €
7330008	Diensten verhuur voertuigen met bestuurder	4.500,00 €	722,86 €
7330009	Verspreiding kosteloos reclamedrukwerk	518.120,00 €	345.205,07 €
7340001	Benzine-, olie- persdrukpompen	16.665,00 €	15.928,82 €
7340999	Andere belastingen op het gebruik van het openbaar domein	0,00 €	120,00 €
7350002	Leegstaande woningen en gebouwen	73.382,00 €	59.858,00 €
7350004	Krotten/ verwaarloosde/ongeschikte woningen en gebouwen	0,00 €	-3.757,33 €
7350005	Tweede verblijven	25.250,00 €	36.003,44 €
7360001	Belasting op jacht- en wapenvergunningen	0,00 €	1.521,28 €
7390001	Gemeentelijke administratieve sanctie	72.720,00 €	93.980,25 €
7390002	Boetes	14.050,00 €	3.548,01 €

### Proef- en saldibalans per 31/12/2021

Alg. Rek.	Omschrijving	Totaal Debet	Totaal Credit	Debetsaldo	Creditsaldo
0120000	Debiteuren wegens persoonlijke zekerheden	1.479.293,86	11.792,14	1.467.501,72	0,00
0130000	Crediteuren wegens borgstelling voor financiële schulden aan gegaan door OCMW's	0,00	248.386,18	0,00	248.386,18
0130700	Crediteuren wegens borgstelling voor financiële schulden aan gegaan door Intergemeentelijke same	11.792,14	1.230.907,68	0,00	1.219.115,54
0320000	Ontvangen zekerheden	20.000,00	0,00	20.000,00	0,00
0330000	Zekerheidstellers	0,00	20.000,00	0,00	20.000,00
0500000	Verplichtingen tot aankoop	2.362.110,34	0,00	2.362.110,34	0,00
0510000	Crediteuren wegens verplichtingen tot aankoop	0,00	2.362.110,34	0,00	2.362.110,34
0700000	Terreinen en gebouwen	4.434.804,88	52.795,30	4.382.009,58	0,00
0710000	Crediteuren wegens huurgelden en vergoedingen	52.795,30	4.434.804,88	0,00	4.382.009,58
0902000	Bestemde gelden voor investeringsuitgaven	1.093.686,06	48.942,02	1.044.744,04	0,00
0910000	Onbeschikbare gelden	48.942,02	1.093.686,06	0,00	1.044.744,04
0920000	Gecumuleerd budgettair resultaat vorig boekjaar	16.571.697,20	4.893.135,71	11.678.561,49	0,00
0930000	Gecumuleerd budgettair resultaat vorig boekjaar	4.893.135,71	16.571.697,20	0,00	11.678.561,49
0960100	Pensioenfonds mandatarissen	569.613,65	145.181,73	424.431,92	0,00
0960200	Pensioenfonds statutair personeel	2.100.983,24	0,00	2.100.983,24	0,00
0970000	Pensioenfondsen	0,00	2.525.415,16	0,00	2.525.415,16
0980000	Andere rechten en plichten	48.944,02	0,00	48.944,02	0,00
0990000	Andere rechten en plichten	0,00	48.944,02	0,00	48.944,02
1000000	Kapitaal	132.672,89	159.724,42	0,00	27.051,53
1090000	Saldo beginbalans	5.463.378,67	137.282.605,64	0,00	131.819.226,97
1210000	Herwaarderingsreserves op overige MVA	0,00	1.401.471,56	0,00	1.401.471,56
1220000	Herwaarderingsreserves op financiële vaste activa	238.427,13	9.530.597,81	0,00	9.292.170,68
1400000	Overgedragen overschot	409.112.340,42	398.020.104,63	11.092.235,79	0,00
1400001	Wettelijke reserves	0,00	2.705,15	0,00	2.705,15
1410000	Overgedragen tekort	1.926.427,62	172.948,47	1.753.479,15	0,00
1410001	Beschikbare reserves	0,00	72.981,49	0,00	72.981,49
1500000	Investeringsubsidies en -schenkingen in kapitaal met vorder	44.889,22	17.566.799,52	0,00	17.521.910,30
1500009	Investeringsubsidies en -schenkingen in kapitaal met vorder ing op korte termijn - verrekening	10.704.191,10	0,00	10.704.191,10	0,00
1510000	Investeringsubsidies en -schenkingen in kapitaal met vorder ing op lange termijn	0,00	681.479,20	0,00	681.479,20
1510009	Investeringsubsidies en -schenkingen in kapitaal met vorder ing op lange termijn - verrekening	40.902,44	0,00	40.902,44	0,00
1520000	Investeringsubsidies in de vorm van terugbetaling van lenin gen	0,00	5.575.439,00	0,00	5.575.439,00
1520009	Investeringsubsidies in de vorm van terugbetaling van lenin gen - verrekening	3.195.896,85	0,00	3.195.896,85	0,00
1580000	Bijdragen en schenkingen niet gekoppeld aan de operationele activiteiten of de verwerving van vast	0,00	376.268,33	0,00	376.268,33
1590000	Overige investerings-schenkingen	0,00	1.415.530,22	0,00	1.415.530,22
1590009	Overige investerings-schenkingen - verrekening	733.382,10	0,00	733.382,10	0,00
1600000	Voorzieningen voor pensioenen en soortgelijke verplichtingen	480.613,09	4.588.726,77	0,00	4.108.113,68
1601000	Voorziening responsabiliseringsbijdragen	0,00	7.944.031,00	0,00	7.944.031,00
1720000	Leasingschulden en soortgelijke schulden in het kader van PP S-overeenkomsten	248.043,46	5.048.564,64	0,00	4.800.521,18
1733000	Schulden aan kredietinstellingen ten laste van het bestuur	1.398.508,60	15.910.160,19	0,00	14.511.651,59
1733001	Schulden aan kredietinstellingen ten laste van het bestuur	0,00	4.752.500,00	0,00	4.752.500,00

Jaarrekening stad en OCMW Ninove 2021

Alg. Rek.	Omschrijving	Totaal Debet	Totaal Credit	Debetsaldo	Creditsaldo
1740002	Prefinancieringsleningen aangegaan bij de gemeente	296.684,58	330.343,36	0,00	33.658,78
1740008	Leningen aan IGS	19.337,58	19.337,58	0,00	0,00
1740009	Leningen van of aan andere entiteiten	94.755,40	94.755,40	0,00	0,00
1760000	Ontvangen vooruitbetalingen op ruiltransacties	0,00	31.651,93	0,00	31.651,93
2100000	Kosten van ontwikkeling	12.410,00	0,00	12.410,00	0,00
2100007	Kosten van ontwikkeling - in uitvoering	355.211,44	0,00	355.211,44	0,00
2100009	Kosten van ontwikkeling - afschrijvingen	0,00	9.928,00	0,00	9.928,00
2110000	Concessies, octrooien, licenties, knowhow, merken en soortge lijke rechten	200.062,31	0,00	200.062,31	0,00
2110009	Concessies, octrooien, licenties, knowhow, merken en soortge lijke rechten - afschrijvingen	0,00	194.177,10	0,00	194.177,10
2140000	Plannen en studies	1.866.818,62	54.225,72	1.812.592,90	0,00
2140007	Plannen en studies - in uitvoering	1.127.733,44	4.269,79	1.123.463,65	0,00
2140009	Plannen en studies - afschrijvingen	54.225,72	1.732.212,42	0,00	1.677.986,70
2200000	Onbebouwde terreinen - gemeenschapsgoederen	8.573.642,69	717.841,44	7.855.801,25	0,00
2200007	Onbebouwde terreinen - gemeenschapsgoederen in uitvoering	352.761,02	0,00	352.761,02	0,00
2201000	Terreinen van gebouwen - gemeenschapsgoederen	2.634.101,51	42.703,60	2.591.397,91	0,00
2202000	Wegzate - gemeenschapsgoederen	14.258.263,49	0,00	14.258.263,49	0,00
2203000	Terreinen van waterlopen - gemeenschapsgoederen	30.304,44	0,00	30.304,44	0,00
2203007	Terreinen van waterlopen - gemeenschapsgoederen in uitvoerin	141.382,30	0,00	141.382,30	0,00
2210000	Gebouwen - gemeenschapsgoederen	49.146.131,80	1.996.312,23	47.149.819,57	0,00
2210007	Gebouwen - gemeenschapsgoederen - in uitvoering	6.148.948,45	4.330.638,50	1.818.309,95	0,00
2210009	Gebouwen - gemeenschapsgoederen - afschrijvingen	14.240,55	20.942.762,23	0,00	20.928.521,68
2220000	Bebouwde terreinen - gemeenschapsgoederen	6.221.094,77	0,00	6.221.094,77	0,00
2220007	Bebouwde terreinen - gemeenschapsgoederen - in uitvoering	1.124.176,75	710.655,65	413.521,10	0,00
2220009	Bebouwde terreinen - gemeenschapsgoederen - afschrijvingen	0,00	4.645.427,87	0,00	4.645.427,87
2230000	Overige zakelijke rechten op onroerende goederen - gemeensch apsgoederen	1.735,72	0,00	1.735,72	0,00
2240000	Wegen	90.541.464,60	0,00	90.541.464,60	0,00
2240007	Wegen - in uitvoering	4.037.896,84	88.861,02	3.949.035,82	0,00
2240009	Wegen - afschrijvingen	1.087,78	75.327.162,53	0,00	75.326.074,75
2250000	Andere infrastructuur betreffende de wegen	1.430.278,13	0,00	1.430.278,13	0,00
2250007	Andere infrastructuur betreffende de wegen - in uitvoering	393.544,14	16.665,26	376.878,88	0,00
2250009	Andere infrastructuur betreffende de wegen - afschrijvingen	0,00	995.150,63	0,00	995.150,63
2260000	Waterlopen en waterbekkens	2.833.949,13	0,00	2.833.949,13	0,00
2260007	Waterlopen en waterbekkens - in uitvoering	145.156,18	0,00	145.156,18	0,00
2260009	Waterlopen en waterbekkens - afschrijvingen	0,00	2.093.529,96	0,00	2.093.529,96
2289000	Andere onroerende infrastructuur	4.708.501,97	0,00	4.708.501,97	0,00
2289007	Andere onroerende infrastructuur - in uitvoering	58.937,55	40.622,93	18.314,62	0,00
2289009	Andere onroerende infrastructuur - afschrijvingen	0,00	2.039.443,56	0,00	2.039.443,56
2290000	Onbebouwde terreinen - bedrijfsmatige MVA	3.618.463,41	0,00	3.618.463,41	0,00
2290007	Onbebouwde terreinen - bedrijfsmatige MVA - in uitvoering	55.021,00	0,00	55.021,00	0,00
2291000	Gebouwen - bedrijfsmatige MVA	16.536.324,51	0,00	16.536.324,51	0,00

Jaarrekening stad en OCMW Ninove 2021

Alg. Rek.	Omschrijving	Totaal Debet	Totaal Credit	Debetsaldo	Creditsaldo
2700009	Onroerend erfgoed afschrijvingen	0,00	17.134,66	0,00	17.134,66
2750000	Roerend erfgoed	1.526,50	0,00	1.526,50	0,00
2751000	Kunstwerken	31.800,00	0,00	31.800,00	0,00
2800000	Belangen in extern verzelfstandigde agentschappen - aanschaf fingswaarde	200.000,00	0,00	200.000,00	0,00
2809000	Belangen in en vorderingen op extern verzelfstandigde agentschappen - geboekte waardevermindering	0,00	172.948,47	0,00	172.948,47
2810000	Belangen in intergemeentelijke samenwerkingsverbanden en soortgelijke entiteiten - aanschaffingswaarde	36.309.151,31	126.307,83	36.182.843,48	0,00
2811000	Belangen in intergemeentelijke samenwerkingsverbanden en soortgelijke entiteiten - nog te storten	9.644,79	3.415.023,73	0,00	3.405.378,94
2818000	Belangen in intergemeentelijke samenwerkingsverbanden en soortgelijke entiteiten - geboekte waardevermindering	9.530.597,81	238.427,13	9.292.170,68	0,00
2830000	Belangen in ocmw-verenigingen - aanschaffingswaarde	7.174,80	0,00	7.174,80	0,00
2840000	Andere aandelen en niet-vastrentende effecten	149.147,86	0,00	149.147,86	0,00
2852000	Vastrentende effecten	19.840,05	0,00	19.840,05	0,00
2903004	Lening aan AGB	4.536.414,28	173.541,22	4.362.873,06	0,00
2903009	Vorderingen wegens toegestane leningen aan verenigingen	301.934,78	22.967,75	278.967,03	0,00
2913000	Vorderingen wegens prefinanciering investeringssubsidies - nominale waarde	2.582.965,94	163.234,07	2.419.731,87	0,00
3000000	Grondstoffen, hulpstoffen en handelsgoederen	5.217,74	0,00	5.217,74	0,00
4000000	Klanten	20.191.235,17	19.179.175,37	1.012.059,80	0,00
4000010	Vorderingen op mutualiteiten	5.799.099,95	3.881.850,80	1.917.249,15	0,00
4002000	Intresten en aflossingen toegestane leningen	94.172,11	62.544,04	31.628,07	0,00
4005001	Vorderingen wegens te ontvangen intresten en dividenden	2.368,78	2.368,78	0,00	0,00
4040000	Te innen opbrengsten uit ruiltransacties	2.734,28	2.734,28	0,00	0,00
4040001	Te ontvangen creditnota's	5.785,12	5.785,12	0,00	0,00
4050000	door ons betaalde waarborgen	2.379,20	379,20	2.000,00	0,00
4060000	door ons betaalde voorschotten en vooruitbetalingen	4.920.392,78	4.867.770,40	52.622,38	0,00
4070000	Vorderingen uit ruiltransacties - dubieuze debiteuren	32.057,57	28.281,07	3.776,50	0,00
4080000	Interne R/C	215.697.691,91	211.978.298,83	3.719.393,08	0,00
4090000	Vorderingen uit ruiltransacties - geboekte waardevermindering (-)	0,00	2.489,10	0,00	2.489,10
4110001	Terug te vorderen btw	947.280,30	940.593,30	6.687,00	0,00
4130001	Vorderingen uit belastingen	21.108.108,57	20.811.922,33	296.186,24	0,00
4130100	Te ontvangen aanvullende belastingen	1.773.585,58	0,00	1.773.585,58	0,00
4135000	Vorderingen uit de recuperatie van individuele hulpverlening door het ocmw; leefloon	734.097,46	292.231,45	441.866,01	0,00
4140000	Te innen opbrengsten uit niet-ruiltransacties	256.858,39	224.909,31	31.949,08	0,00
4151000	Vorderingen wegens investeringssubsidies	8.465,76	8.465,76	0,00	0,00
4153000	Vorderingen wegens werkingssubsidies	19.525.043,94	18.318.870,07	1.206.173,87	0,00
4160000	Andere operationele vorderingen uit niet-ruiltransacties - nominaal bedrag	332.973,62	222.010,95	110.962,67	0,00
4160020	Responsabiliseringsbijdrage 2020	604.313,46	604.313,46	0,00	0,00
4160021	Responsabiliseringsbijdrage 2021	524.296,10	0,00	524.296,10	0,00
4161000	Andere niet-operationele vorderingen uit niet-ruiltransacties - nominaal bedrag	62.817,59	13.815,57	49.002,02	0,00
4220000	Leasingschulden en soortgelijke schulden in het kader van pp s-overeenkomsten	259.657,60	513.655,20	0,00	253.997,60
4233000	Schulden aan kredietinstellingen	1.422.170,93	2.820.616,76	0,00	1.398.445,83
4240002	Overige leningen aangegaan door de gemeente	58.007,90	83.294,38	0,00	25.286,48
4240008	Aflossingen aan IGS	29.006,35	38.675,14	0,00	9.668,79



Jaarrekening stad en OCMW Ninove 2021

Alg. Rek.	Omschrijving	Totaal Debet	Totaal Credit	Debetsaldo	Creditsaldo
4240009	Overige leningen andere entiteiten	122.703,87	170.081,57	0,00	47.377,70
4400000	Leveranciers	26.763.791,44	30.166.282,27	0,00	3.402.490,83
4400001	Op te stellen CN	5.792,97	5.792,97	0,00	0,00
4440000	Te ontvangen facturen	551.588,68	874.422,86	0,00	322.834,18
4451000	Vervallen obligaties en coupons	668.674,78	668.674,78	0,00	0,00
4453000	Vervallen kapitaalaflossingen en vervallen intresten aan kredietinstellingen	1.370.891,75	2.222.805,70	0,00	851.913,95
4454000	Vervallen tranches aflossingen/intresten	73.202,89	118.039,07	0,00	44.836,18
4460000	Te betalen toegestane leningen	15.190,96	32.821,92	0,00	17.630,96
4480000	Interne rekening-courant	5.430.629,56	9.150.022,64	0,00	3.719.393,08
4490000	Rechthebbenden uit de bestemming van het resultaat	15.454,17	15.454,17	0,00	0,00
4492000	Te betalen en terug te betalen borgtochten	0,00	2.677,40	0,00	2.677,40
4493000	Borgtochten ontvangen in contanten	140,00	4.039,44	0,00	3.899,44
4499005	Schulden in RC bij intergemeentelijke samenwerkingen	0,00	152.804,65	0,00	152.804,65
4530000	Ingehouden bedrijfsvoorheffing	4.992.266,33	5.705.029,66	0,00	712.763,33
4540000	Rijksdienst voor sociale zekerheid	21.594.420,41	21.862.939,02	0,00	268.518,61
4550000	Bezoldigingen	30.243.687,07	30.274.722,20	0,00	31.035,13
4550001	Regularisatie wedden	460,00	1.047,64	0,00	587,64
4590000	Andere sociale schulden	14.012,30	19.535,20	0,00	5.522,90
4600000	Voorzieningen voor pensioenen en soortgelijke verplichtingen	735.773,26	1.777.865,57	0,00	1.042.092,31
4600100	Voorzieningen voor responsabiliseringsbijdrage	0,00	126.419,00	0,00	126.419,00
4610000	Voorzieningen voor vakantiegeld	47.140,78	1.641.218,44	0,00	1.594.077,66
4611000	Voorziening overuren	0,00	29.540,87	0,00	29.540,87
4740000	Geraamd bedrag der belastingschulden	4.775,13	4.775,13	0,00	0,00
4750000	Te betalen btw	4.284.811,03	4.353.690,46	0,00	68.879,43
4760000	Te betalen belastingen en taksen	574,60	590,82	0,00	16,22
4810000	Operationele schulden inzake sociale dienstverlening ocmw	3.101.095,23	3.254.191,67	0,00	153.096,44
4820000	Ontvangen voorschotten en terugbetalingen inzake subsidies	1.724.966,79	1.761.615,90	0,00	36.649,11
4830000	door ons ontvangen voorschotten	25.937.342,57	25.970.497,25	0,00	33.154,68
4890000	door ons te identificeren of te ventileren inningen	21.589.033,74	21.967.212,82	0,00	378.179,08
4890001	door ons te identificeren of te ventileren inningen ivm iden titeitskaarten	258.336,90	258.336,90	0,00	0,00
4890002	door ons te identificeren of te ventileren inningen ivm reis passen	282.906,50	315.405,20	0,00	32.498,70
4890003	door ons te identificeren of te ventileren inningen ivm rijbewijzen	124.694,00	127.284,00	0,00	2.590,00
4890004	door ons te identificeren of te ventileren inningen ivm huwe lijken	1.410,84	1.410,84	0,00	0,00
4890005	door ons te identificeren of te ventileren inningen ivm bela stingen	64.463,69	68.369,55	0,00	3.905,86
4890006	door ons ten onrechte ontvangen bedragen of door te storten bedragen	124.579,65	133.858,15	0,00	9.278,50
4890007	Te betalen toegestane subsidies	8.865.416,29	9.013.664,34	0,00	148.248,05
4890008	door ons te identificeren of te ventileren inningen ivm zakg elden	3.902,50	8.594,77	0,00	4.692,27
4890009	Waarborgen	68.551,00	74.329,75	0,00	5.778,75
4891000	Andere diverse schulden uit niet-ruiltransacties	24.546,26	52.265,96	0,00	27.719,70
4900000	Over te dragen kosten	221,66	221,66	0,00	0,00
4920000	Toe te rekenen kosten	905,26	1.233,21	0,00	327,95

Jaarrekening stad en OCMW Ninove 2021

Alg. Rek.	Omschrijving	Totaal Debet	Totaal Credit	Debetsaldo	Creditsaldo
4943002	Vorderingen wegens toegestane leningen die binnen het jaar v ervallen door de stad	22.777,47	22.777,47	0,00	0,00
4943004	Vorderingen wegens toegestane leningen die binnen het jaar v	241.680,28	163.598,50	78.081,78	0,00
4943009	Vorderingen wegens toegestane leningen die binnen het jaar vervallen door de stad	45.745,26	22.777,47	22.967,79	0,00
4952000	Vorderingen wegens prefinanciering investeringssubsidies die binnen het jaar vervallen	163.234,07	105.185,06	58.049,01	0,00
4990000	Wachtrekeningen	917.177,96	917.177,96	0,00	0,00
4998000	Wachtrekening geplaatste personen	2.457.176,32	2.457.176,32	0,00	0,00
5100000	Aandelen en niet-vastrentende effecten - aanschaffingswaarde	445.844,02	0,00	445.844,02	0,00
5190000	Aandelen en niet-vastrentende effecten - geboekte waardeverminderingen (-)	16.239,00	57.472,02	0,00	41.233,02
5300000	Termijndeposito's - nominale waarde	1.573.465,60	1,50	1.573.464,10	0,00
5500000	Kredietinstellingen	528.721,56	528.721,56	0,00	0,00
5510000	Belfius - rekening courant	49.154.218,48	47.029.780,51	2.124.437,97	0,00
5510030	Belfius - dienstgebonden rekeningen	2.837.264,90	2.220.283,28	616.981,62	0,00
5510040	Belfius - toelagen / leningsgelden	29.913,49	0,00	29.913,49	0,00
5510050	Belfius - spaarrekening	27.369.006,25	23.869.403,17	3.499.603,08	0,00
5520000	BNP Paribas Fortis - rekening courant	1.667.832,09	1.495.229,74	172.602,35	0,00
5520030	BNP Paribas Fortis- dienstgebonden rekeningen	475.471,34	185.345,26	290.126,08	0,00
5520050	BNP Paribas Fortis- spaarrekening	2,02	0,00	2,02	0,00
5530000	ING - rekening courant	2.412.217,80	1.946.646,76	465.571,04	0,00
5560000	Bpost bank - rekening courant	1.367.347,06	792.280,84	575.066,22	0,00
5570000	Argenta - rekening courant	7.502,18	7.494,05	8,13	0,00
5570050	Argenta - spaarrekening	7.471,15	0,00	7.471,15	0,00
5700000	Kasgelden	93.106,95	83.415,45	9.691,50	0,00
5800000	Interne overboekingen	59.806.343,35	59.800.051,14	6.292,21	0,00
5890000	Interne rekening-courant	339.696.355,39	339.696.355,39	0,00	0,00
6000002	Aankoop luiers en incontinentiemateriaal	62.175,97	0,00	62.175,97	0,00
6000005	Medische, paramedische en verzorgingsmateriaal	75.181,32	4.227,06	70.954,26	0,00
6010000	Ilva-producten	5.567,00	0,00	5.567,00	0,00
6010001	Aankoop producten voor keuken, catering	34.885,77	9.580,79	25.304,98	0,00
6010003	Aankoop van badmutsen	498,05	0,00	498,05	0,00
6010005	Busvervoer leerlingen van school naar zwembad en terug	22.023,00	6.518,51	15.504,49	0,00
6100200	Huur en huurlasten van gehuurde onroerende goederen (korte t	2.290,22	0,00	2.290,22	0,00
6100300	Onderhoud aan gehuurde gebouwen	486,20	486,20	0,00	0,00
6100800	Huur en huurlasten van gehuurde onroerende goederen (lange t	403.020,14	2.059,85	400.960,29	0,00
6100999	Andere huur en huurlasten van onroerende goederen	25,00	0,00	25,00	0,00
6101000	Vergoedingen voor het gebruik van onroerende goederen in het	79.043,87	25.578,72	53.465,15	0,00
6102001	Periodieke erfpachtvergoedingen	61.526,93	0,00	61.526,93	0,00
6103001	Aankoop van benodigdheden voor onderhoud en herstelling gebo	67.785,56	3.312,16	64.473,40	0,00
6103002	Prestaties van derden voor onderhoud en herstelling gebouwen	304.988,23	79.906,84	225.081,39	0,00
6103003	Aankopen van onderhoudsproducten voor gebouwen	117.828,61	1.178,98	116.649,63	0,00
6103004	Controle- en keuringskosten gebouwen	18.906,38	356,90	18.549,48	0,00
6103006	Onderhoudscontracten gebouwen	121.766,66	10.818,51	110.948,15	0,00
6103099	Overige kosten van gebouwen	5.020,71	509,52	4.511,19	0,00

Jaarrekening stad en OCMW Ninove 2021

Alg. Rek.	Omschrijving	Totaal Debet	Totaal Credit	Debetsaldo	Creditsaldo
6103101	Aankoop van benodigdheden voor aanleg, onderhoud en herstell	34.925,50	0,00	34.925,50	0,00
6103102	Prestaties van derden voor aanleg, onderhoud en herstelling	240.713,03	124.763,21	115.949,82	0,00
6103199	Overige kosten van wegen en waterlopen	315,12	315,12	0,00	0,00
6103201	Aankoop van benodigdheden voor onderhoud en herstelling van	58,00	0,00	58,00	0,00
6103202	Prestaties van derden voor benodigdheden voor onderhoud en h	989,25	0,00	989,25	0,00
6103206	Onderhoudscontracten straatmeubilair	37.178,31	0,00	37.178,31	0,00
6103301	Aankoop van benodigdheden voor onderhoud signalisatie	5.905,41	0,00	5.905,41	0,00
6103303	Aankoop van signalisatie	11.345,55	0,00	11.345,55	0,00
6103401	Aankoop van benodigdheden voor sneeuwopruiming en ijzelbestri	2.372,53	0,00	2.372,53	0,00
6103501	Aankoop van benodigdheden voor onderhoud en herstelling van	46.021,72	3.627,03	42.394,69	0,00
6103502	Prestaties van derden voor onderhoud en herstelling van terr	89.162,66	0,00	89.162,66	0,00
6110000	Elektriciteit	697.711,15	81.246,34	616.464,81	0,00
6111000	Gas	510.074,16	20.848,45	489.225,71	0,00
6112000	Stookolie	687,01	0,00	687,01	0,00
6113000	Water	183.470,35	8.424,91	175.045,44	0,00
6120001	Brandverzekering	58.688,67	24.417,19	34.271,48	0,00
6120002	Verzekering voertuigen	46.317,26	3.410,90	42.906,36	0,00
6120003	Burgerlijke aansprakelijkheid	74.357,08	2.912,21	71.444,87	0,00
6120004	Verzekering lichamelijke ongevallen en schoolongevallen	10.462,44	1.760,05	8.702,39	0,00
6120099	Overige verzekeringen	13.013,88	158,75	12.855,13	0,00
6130001	Huur en andere vergoedingen voor het gebruik van kantoorruimte	163.389,86	1.065,14	162.324,72	0,00
6130003	Huur en andere vergoedingen voor het gebruik van technisch m	117.827,33	2.586,12	115.241,21	0,00
6130005	Huur en andere vergoedingen voor het gebruik van rollend mat	34.257,38	0,00	34.257,38	0,00
6130006	Huur en andere vergoedingen voor het gebruik van informatica	21.837,66	350,00	21.487,66	0,00
6130099	Huur en andere vergoedingen voor het gebruik van andere	103.093,43	1.654,49	101.438,94	0,00
6131000	Erelonen en vergoedingen expertises	1.376.282,61	49.089,67	1.327.192,94	0,00
6131001	Erelonen en vergoedingen voor artsen en coördinerend geneesh	25.258,92	224,00	25.034,92	0,00
6131002	Erelonen en vergoedingen notarissen, deurwaarders, advocaten	141.410,71	780,00	140.630,71	0,00
6131003	Erelonen en vergoedingen commissies, jury & adviesraden	13.609,82	0,00	13.609,82	0,00
6131004	Erelonen en vergoedingen voor optredens, lesgevers, gidsen,	215.039,19	11.293,75	203.745,44	0,00
6131005	Erelonen en vergoedingen voor dierenartsen	13.319,67	670,16	12.649,51	0,00
6131006	Erelonen en vergoedingen voor auteursrechten	42.118,43	3.161,11	38.957,32	0,00
6131007	Erelonen en vergoedingen voor vrijwilligers	128.513,90	59.527,26	68.986,64	0,00
6131099	Erelonen en vergoedingen voor andere prestaties	157.621,05	1.503,25	156.117,80	0,00
6132000	Uitgegeven keuken	599.378,92	1.455,84	597.923,08	0,00
6132001	Uitgegeven was en linnen	81.502,90	0,00	81.502,90	0,00
6132002	Stortkosten afval	201.336,21	19.614,02	181.722,19	0,00
6132003	Verwerking huisvuil	3.088.535,43	0,00	3.088.535,43	0,00
6133000	Reis- en verblijfkosten van het personeel	6.085,13	75,00	6.010,13	0,00
6133001	Opleidingskosten voor het personeel	126.996,64	21.296,86	105.699,78	0,00
6133002	Vergoedingen prestaties arbeidsgeneeskundige dienst	117.268,64	11.688,70	105.579,94	0,00

Jaarrekening stad en OCMW Ninove 2021

Alg. Rek.	Omschrijving	Totaal Debet	Totaal Credit	Debetsaldo	Creditsaldo
6133003	Kosten werkkledij	128.566,65	24.546,09	104.020,56	0,00
6133004	Kosten voor werving en selectie (exclusief erelonen voor jur	206.427,40	31.687,29	174.740,11	0,00
6133005	Terugvordering mobiele telefoons	7.842,91	0,00	7.842,91	0,00
6133009	Administratieve kosten 2de pensioenpijler	1.422,72	16,74	1.405,98	0,00
6133099	Andere kosten verbonden aan diensten voor het personeel	127.665,97	4.500,94	123.165,03	0,00
6140001	Kantoorbenodigdheden	25.375,60	930,73	24.444,87	0,00
6140002	Post- en frankeringskosten	129.932,46	0,00	129.932,46	0,00
6140003	Communicatiekosten telefoon en internet	220.349,32	46.794,23	173.555,09	0,00
6140004	Beheers en werkingskosten voor informatica	865.618,86	33.800,74	831.818,12	0,00
6140007	Documentatie en abonnementen	37.849,58	194,00	37.655,58	0,00
6140008	Administratief drukwerk en kopieerkosten	3.152,74	0,00	3.152,74	0,00
6140009	Procedure- en vervolgingskosten	15.813,71	16,91	15.796,80	0,00
6140010	Lidgelden	109.955,59	3.362,44	106.593,15	0,00
6140011	Administratieve kosten met betrekking tot financieel beheer	22.367,65	1.278,18	21.089,47	0,00
6140099	Andere kantoor- en administratiekosten	172.421,64	11.021,03	161.400,61	0,00
6141005	Representatie- en receptiekosten en kosten voor onthaal	33.395,74	1.841,91	31.553,83	0,00
6141006	Kosten voor relatiegeschenken en aandenkens	18.438,48	565,58	17.872,90	0,00
6141007	Kosten voor overnachtingen	5.709,20	2.024,20	3.685,00	0,00
6141008	Kosten voor publiciteit en advertenties	245.206,61	18.133,62	227.072,99	0,00
6141009	Kosten voor stadsverfraaiing	99.533,63	1.573,00	97.960,63	0,00
6142001	Aankoop van benodigdheden voor onderhoud en herstelling spec ifiek en dienstgebonden materiaal	24.763,57	1.750,59	23.012,98	0,00
6142002	Prestaties van derden voor onderhoud en herstelling van spec	29.564,81	10.404,25	19.160,56	0,00
6142003	Aankoop van specifiek en dienstgebonden materiaal	347.183,30	81.785,06	265.398,24	0,00
6142004	Contracten en ondersteuning met betrekking tot specifiek en	263.682,40	6.372,16	257.310,24	0,00
6142005	Andere werkingskosten	540,58	0,00	540,58	0,00
6142099	Andere technische werkingskosten	7.239,12	2.164,39	5.074,73	0,00
6143001	Aankopen didactisch materiaal, leerboeken, schoolbenodigdheid en, prijsuitdelingen	75.737,27	3.798,78	71.938,49	0,00
6143002	Schoolreizen, uitstappen, openluchtclassen	14.437,50	5,70	14.431,80	0,00
6143003	Leerlingenvervoer van en naar huis (met tussenkomst)	324.053,30	10.024,64	314.028,66	0,00
6143004	Schoolmaaltijden (met tussenkomst)	114.527,28	151,75	114.375,53	0,00
6143101	Uitvaartverzorging	3.370,80	0,00	3.370,80	0,00
6143207	Kosten met betrekking tot het bestrijden van zwerfkatten, ra	37.226,64	1.920,00	35.306,64	0,00
6143208	Kosten met betrekking tot de openbare verlichting	748.820,77	313,96	748.506,81	0,00
6143209	Terugbetaling van de geschenkbonnen (met verkoop)	28.380,00	75,00	28.305,00	0,00
6143300	Kosten van bewaking en veiligheid	17.359,28	0,00	17.359,28	0,00
6143400	Terugvorderbare prestaties en aankopen (arts, kine, pedicure	210.213,02	8.115,93	202.097,09	0,00
6143401	Socio-culturele activiteiten	10.343,59	112,60	10.230,99	0,00
6150001	Aankoop van benodigdheden voor onderhoud en herstelling mach	18.738,06	783,33	17.954,73	0,00
6150002	Prestaties van derden voor onderhoud en herstelling machines	89.292,69	30.381,05	58.911,64	0,00
6150003	Aankoop (benodigdheden) machines, outillering en uitrusting	2.130,37	0,00	2.130,37	0,00
6150004	Controle- en keuringskosten machines, outillering en uitrust	2.260,63	845,20	1.415,43	0,00
6150005	Olie en brandstof voor machines, outillering en uitrusting	11.181,00	5.256,00	5.925,00	0,00
6150006	Onderhoudscontracten machines, outillering en uitrusting	17.318,77	0,00	17.318,77	0,00

Jaarrekening stad en OCMW Ninove 2021

Alg. Rek.	Omschrijving	Totaal Debet	Totaal Credit	Debetsaldo	Creditsaldo
6160001	Aankoop van benodigdheden voor onderhoud en herstelling wage	29.784,56	128,50	29.656,06	0,00
6160002	Prestaties van derden voor onderhoud en herstelling wagenpar	131.818,77	3.475,75	128.343,02	0,00
6160004	Controle- en keuringskosten wagenpark	7.876,89	0,00	7.876,89	0,00
6160005	Olie en brandstof voor wagenpark	104.101,13	11.081,04	93.020,09	0,00
6160006	Onderhoudscontracten wagenpark	16.555,70	0,00	16.555,70	0,00
6160099	Overige kosten wagenpark	11.653,35	100,00	11.553,35	0,00
6170001	Vergoeding aan personen ter beschikking gesteld van het best	404.753,28	0,00	404.753,28	0,00
6180000	Bezoldigingen, premies voor buitenwettelijke verzekeringen, ouderdoms- en overlevingspensioener	4.928,03	0,00	4.928,03	0,00
6190000	Facturering tussen gemeente en OCMW	4.131,41	0,00	4.131,41	0,00
6191000	Interne facturering tussen diensten van dezelfde rechtsperso on	1.245.532,40	0,00	1.245.532,40	0,00
6200000	Wedden van de gemeentemandatarissen	444.028,19	0,00	444.028,19	0,00
6200100	Presentiegelden van de gemeentemandatarissen	182.935,60	12.086,57	170.849,03	0,00
6200200	Terugbetaling kosten ivm politiek verlof	2.845,55	1.311,62	1.533,93	0,00
6200500	Vakantiegeld van de gemeentemandatarissen	27.534,60	0,00	27.534,60	0,00
6200700	Eindejaarstoelage van de gemeentemandatarissen	56.026,76	28.013,38	28.013,38	0,00
6201000	Bezoldigingen vastbenoemd personeel	4.193.174,87	261.628,58	3.931.546,29	0,00
6201500	Vakantiegeld vastbenoemd personeel	349.084,52	17.329,82	331.754,70	0,00
6201700	Eindejaarstoelage vastbenoemd personeel	405.336,34	196.009,00	209.327,34	0,00
6202000	Bezoldigingen contractueel personeel	14.904.639,84	231.754,21	14.672.885,63	0,00
6202500	Vakantiegeld contractueel personeel	1.175.464,56	1.914,27	1.173.550,29	0,00
6202700	Eindejaarstoelage contractueel personeel	1.728.595,56	876.416,21	852.179,35	0,00
6204000	Bezoldigingen tewerkstellingsprojecten	284.327,40	10.251,77	274.075,63	0,00
6204500	Vakantiegeld tewerkstellingsprojecten	15.426,61	0,00	15.426,61	0,00
6204700	Eindejaarstoelage tewerkstellingsprojecten	23.608,51	0,00	23.608,51	0,00
6207000	Bezoldigingen onderwijzend personeel ten laste van het bestu	66.401,40	12.308,74	54.092,66	0,00
6207500	Vakantiegeld onderwijzend personeel ten laste van het bestu	20.753,82	16.726,80	4.027,02	0,00
6207700	Eindejaarstoelage onderwijzend personeel ten laste van het b	7.744,70	3.870,53	3.874,17	0,00
6208000	Bezoldigingen onderwijzend personeel ten laste van andere ov	7.444.351,55	0,00	7.444.351,55	0,00
6208001	patronale bijdrage op bezoldigingen onderwijzend personeel t	1.414.347,31	0,00	1.414.347,31	0,00
6210000	Werkgeversbijdragen wettelijke verzekeringen - politiek pers	14.036,43	5,51	14.030,92	0,00
6211000	Werkgeversbijdragen wettelijke verzekeringen - vast benoemd	1.176.857,27	554.127,22	622.730,05	0,00
6211100	Werkgeversbijdragen aan de omslagkas voor gemeentelijke pens	1.252.862,64	77.687,86	1.175.174,78	0,00
6212000	Werkgeversbijdragen wettelijke verzekeringen - contractueel	6.013.341,46	1.326.511,22	4.686.830,24	0,00
6212200	Werkgeversbijdragen wettelijke verzekeringen - contractueel	26.413,89	309,44	26.104,45	0,00
6214000	Werkgeversbijdragen wettelijke verzekeringen - tewerkstelli	116.021,46	30.501,44	85.520,02	0,00
6217000	Werkgeversbijdragen wettelijke verzekering - onderwijzend pe	24.305,58	8.749,47	15.556,11	0,00
6219000	Werkgeversbijdragen wettelijke verzekeringen - responsabilis	735.134,73	0,00	735.134,73	0,00
6220100	Hospitalisatieverzekering - FOUT	47.415,76	47.464,26	0,00	48,50
6221000	Hospitalisatieverzekering	80.588,28	3.574,50	77.013,78	0,00
6222000	Premie 2de pensioenpijler	298.089,63	3.637,07	294.452,56	0,00
6231000	Verzekering arbeidsongevallen	229.210,38	17.929,19	211.281,19	0,00

Jaarrekening stad en OCMW Ninove 2021

Alg. Rek.	Omschrijving	Totaal Debet	Totaal Credit	Debetsaldo	Creditsaldo
6231010	Maaltijdcheques	628.979,31	24.941,31	604.038,00	0,00
6231020	Vakbondspremies	29.605,80	0,00	29.605,80	0,00
6231030	Kosten voor verplaatsingen van en naar het werk	20.907,84	212,12	20.695,72	0,00
6231040	Extra legale voordelen aan het personeel	6.330,00	0,00	6.330,00	0,00
6231050	Bijdragen aan arbeidsgeneeskundige dienst	13.119,78	0,00	13.119,78	0,00
6231099	Andere personeelskosten	57.511,22	0,00	57.511,22	0,00
6240000	Pensioenen politiek personeel - gepensioneerde schepenen en	422.918,58	0,00	422.918,58	0,00
6240016	Bijdrage aan pensioenfondsen mandatarissen	250.000,00	0,00	250.000,00	0,00
6241017	Bijdrage aan pensioenfondsen vastbenoemd personeel	1.279.990,00	0,00	1.279.990,00	0,00
6301000	Afschrijvingen op imMVA	120.537,83	0,00	120.537,83	0,00
6302000	Afschrijvingen op MVA	6.414.991,64	1.809,68	6.413.181,96	0,00
6350000	Voorzieningen voor pensioenen en soortgelijke verplichtingen - toevoeging	2.189.726,79	0,00	2.189.726,79	0,00
6351000	Voorzieningen voor pensioenen en soortgelijke verplichtingen - besteding en terugneming (-)	0,00	837.727,71	0,00	837.727,71
6360000	Voorzieningen voor vakantiegeld - toevoeging	34.587,24	0,00	34.587,24	0,00
6361000	Voorzieningen voor vakantiegeld - besteding en terugneming (-)	0,00	639,35	0,00	639,35
6400000	Onroerende voorheffing	27.129,67	0,00	27.129,67	0,00
6400001	Roerende voorheffing	95,00	0,00	95,00	0,00
6400002	Registratie-, successie- en schenkingsrechten	3.700,00	3.700,00	0,00	0,00
6400003	Milieubelasting	207,77	0,00	207,77	0,00
6400005	Belastingen en taksen op rollend materieel	4.281,46	0,00	4.281,46	0,00
6409999	Overige werkingsbelastingen	2.047,96	0,00	2.047,96	0,00
6420000	Minderwaarde op realisatie van operationele vorderingen	13.834,41	4.165,00	9.669,41	0,00
6430000	Vergoeding schadegevallen	1.048,00	0,00	1.048,00	0,00
6430100	Pachtverbrekingen en andere vergoedingen ivm onroerend goed	244,84	0,00	244,84	0,00
6480000	Toekenning leefloon (55%-65%)	1.533.054,54	0,00	1.533.054,54	0,00
6480010	Toekenning leefloon student (70%)	240.231,65	0,00	240.231,65	0,00
6480020	Toekenning leefloon vreemdelingen (100%-110%)	440.894,69	0,00	440.894,69	0,00
6480030	Toekenning leefloon dakloze (100%-110%)	148.275,20	0,00	148.275,20	0,00
6480040	Toekenning leefloon installatiepremie (100%)	17.648,48	0,00	17.648,48	0,00
6481000	Toekenning dienstverlening in speciën	248.502,34	0,00	248.502,34	0,00
6481010	Installatiepremie organieke wet (100%)	5.376,20	0,00	5.376,20	0,00
6481020	Kosten minimale levering aardgas	5.979,28	0,00	5.979,28	0,00
6481050	Tegemoetkoming in kosten energielevering	11.986,22	0,00	11.986,22	0,00
6481055	Tegemoetkoming in kosten energielevering, terugvorderbaar	4.337,53	0,00	4.337,53	0,00
6481080	Kosten socio-culturele participatie	37.926,66	0,00	37.926,66	0,00
6481090	Toekenning federale stookoliepremie	47.097,68	0,00	47.097,68	0,00
6481299	Overige voorschotten	44.075,61	0,00	44.075,61	0,00
6482000	Toekenning dienstverlening in natura	30.236,20	682,50	29.553,70	0,00
6482010	Toekenning dienstverlening in natura (kolenbons)	24.919,82	0,00	24.919,82	0,00
6482030	Transportkosten	1.272,80	0,00	1.272,80	0,00
6482040	Hospitalisatiekosten	178,91	0,00	178,91	0,00

Jaarrekening stad en OCMW Ninove 2021

Alg. Rek.	Omschrijving	Totaal Debet	Totaal Credit	Debetsaldo	Creditsaldo
6482110	Verblijfskosten bejaarden in andere rusthuizen	41.880,81	0,00	41.880,81	0,00
6482112	Bijdrage in de huur	16.890,47	0,00	16.890,47	0,00
6482113	Toekenning huurwaarborgen	47.982,61	0,00	47.982,61	0,00
6482230	Kosten medische verzorging	25.777,01	0,00	25.777,01	0,00
6482240	Kosten voor paramedische verzorging	6.800,22	0,00	6.800,22	0,00
6482250	Farmaceutische kosten	24.771,04	0,00	24.771,04	0,00
6482500	Tegemoetkoming steunverlenend centrum tgv buitenlandse asiel	171.406,90	0,00	171.406,90	0,00
6482530	Steun voor medische kosten aan asielzoekers	4.337,04	0,00	4.337,04	0,00
6482531	Steun voor farmaceutische kosten aan asielzoekers	2.713,44	0,00	2.713,44	0,00
6489999	Overige tegemoetkomingen	57.325,00	0,00	57.325,00	0,00
6490000	Toegestane werkingssubsidies aan verenigingen	952.461,27	952.461,27	0,00	0,00
6490001	Coronatoelage autonoom gemeentebedrijf	975.267,64	431.450,73	543.816,91	0,00
6490600	Toegestane werkingssubsidies aan politiezone	4.893.328,00	0,00	4.893.328,00	0,00
6490700	Toegestane werkingssubsidies aan hulpverleningszone	1.484.367,74	150.199,42	1.334.168,32	0,00
6490800	Toegestane werkingssubsidies aan eredienssten	150.022,39	0,00	150.022,39	0,00
6491000	Toegestane werkingssubsidies aan gezinnen (niet meer gebruiken!)	84.095,55	80.695,55	3.400,00	0,00
6492000	Toegestane werkingssubsidies aan bedrijven - ondernemingen (niet meer gebruiken!)	481.102,61	481.102,61	0,00	0,00
6493000	Toegestane werkingssubsidies aan andere (niet meer gebruiken!)	84.588,11	84.588,11	0,00	0,00
6495000	Prijssubsidies aan autonoom gemeentebedrijf	267.926,86	0,00	267.926,86	0,00
6496000	Toegestane werkingssubsidies aan verenigingen	5.828.609,63	4.893.328,00	935.281,63	0,00
6496100	Toegestane werkingssubsidies aan gezinnen	79.766,80	0,00	79.766,80	0,00
6496200	Toegestane werkingssubsidies aan bedrijven - ondernemingen	480.302,61	0,00	480.302,61	0,00
6496300	Toegestane werkingssubsidies aan andere	51.356,38	0,00	51.356,38	0,00
6497000	Toegestane werkingssubsidies aan hulpverleningszone	1.624.481,07	1.624.481,07	0,00	0,00
6498000	Toegestane werkingssubsidies aan eredienssten	150.022,39	150.022,39	0,00	0,00
6500000	Financiële kosten van leningen ten laste van het bestuur (re	836.958,62	2.549,29	834.409,33	0,00
6500100	Financiële kosten leasingschulden	3.891,82	0,00	3.891,82	0,00
6511000	Waardeverminderingen op vlottende activa - terugneming	0,00	16.239,00	0,00	16.239,00
6570001	Debetintresten bankrekeningen	1.549,95	355,69	1.194,26	0,00
6570002	Verwijlintresten	1.902,80	0,00	1.902,80	0,00
6580000	Boeten en dwangsommen	578,00	0,00	578,00	0,00
6599999	Overige diverse financiële kosten	4.089,10	42,60	4.046,50	0,00
6640000	Toegestane investeringsubsidies	1.285.191,79	292.871,24	992.320,55	0,00
6930000	Over te dragen overschot van het boekjaar	36.715.129,23	36.630.550,63	84.578,60	0,00
6941000	Tussenkost in de financiële verplichtingen van het OCMW door de gemeente	4.705.606,92	0,00	4.705.606,92	0,00
7000001	Opbrengsten uit verkopen	25,00	13.282,86	0,00	13.257,86
7000002	Verkoop van geschenkenbonnen	1.765,00	37.035,00	0,00	35.270,00
7000003	Opbrengsten uit bar/cafetaria	1.106,50	56.722,83	0,00	55.616,33
7000004	Opbrengsten uit prestaties	1.036,94	27.835,21	0,00	26.798,27
7000999	Andere opbrengsten	4.433,10	5.403,83	0,00	970,73
7010001	Ticketverkoop, inschrijvings- en toegangsgelden	0,00	7.405,00	0,00	7.405,00

Jaarrekening stad en OCMW Ninove 2021

Alg. Rek.	Omschrijving	Totaal Debet	Totaal Credit	Debetsaldo	Creditsaldo
7011001	Toegangsgelden volwassenen	0,00	35.561,91	0,00	35.561,91
7011002	Toegangsgelden andere	1.199,37	129.874,58	0,00	128.675,21
7011003	Zwemabonnementen	282,55	29.940,82	0,00	29.658,27
7011004	Recuperatie toegangsgelden	0,00	666,15	0,00	666,15
7012001	Gebruik kunstgrasveld	0,00	11.289,14	0,00	11.289,14
7020001	retributie inzake de invorderingskosten van niet fiscale ont	1,20	1.802,58	0,00	1.801,38
7020002	retributie op het verstrekken van administratieve inlichting	1.238,21	167.586,39	0,00	166.348,18
7020003	retributie op het ter beschikking stellen van elektriciteit	0,00	2.925,00	0,00	2.925,00
7021001	retributie op het plaatsen van advertenties in het stedelijk	1.404,00	19.218,00	0,00	17.814,00
7022001	retributie betreffende het huwelijksceremonieel	10.520,00	12.300,00	0,00	1.780,00
7022002	retributie op de concessies op de begraafplaatsen	4.250,00	88.475,00	0,00	84.225,00
7022003	retributie op het begraven van stoffelijke overschotten op de dierenbegrafplaats	0,00	500,00	0,00	500,00
7022005	retributie voor deelname aan IBO 't kadeeken	1.576,98	52.319,09	0,00	50.742,11
7024001	retributie op het tijdelijk in gebruik nemen van de openbare	73.481,35	217.563,10	0,00	144.081,75
7024002	retributie op werken aan nutsvoorzieningen op gemeentelijk o	66.151,33	132.302,66	0,00	66.151,33
7024004	retributie voor het ter beschikking stellen van fietskluizen	0,00	300,00	0,00	300,00
7024005	retributie voor het parkeren	155.433,27	581.899,18	0,00	426.465,91
7024006	retributie in verband met het globaal diftarsysteem, de verk	0,00	1.491.638,21	0,00	1.491.638,21
7024007	retributie op het innemen van de openbare weg voor het plaat	387,50	775,00	0,00	387,50
7024008	retributie op het innemen van een standplaats tijdens de wek	107.869,38	215.049,32	0,00	107.179,94
7024009	retributie op het innemen van de openbare weg tijdens manife	18.537,86	38.072,72	0,00	19.534,86
7024010	retributie op het bekomen van een conformiteitsattest	0,00	1.187,50	0,00	1.187,50
7024012	Retributie op vergunningen	0,00	250,00	0,00	250,00
7024013	Retributie op bestuurderspas	500,00	1.040,00	0,00	540,00
7025001	retributie op het gebruik van de accommodatie van CC De Plom blom / schouwburgzaal AMWD	580,00	13.122,50	0,00	12.542,50
7025002	retributie op ticketverkoop CC De Plomblom	3.639,59	112.057,95	0,00	108.418,36
7025003	retributie op het gebruik van de bib	178,75	17.088,07	0,00	16.909,32
7025005	retributie voor het gebruik van de gebouwen en de accommodatie van de buurthuizen	6.970,00	12.967,50	0,00	5.997,50
7025006	retributie op het uitlenen van stadsmateriaal	391,02	29.425,96	0,00	29.034,94
7025007	retributie op het innemen van een standplaats tijdens kermis	555,00	7.166,47	0,00	6.611,47
7025008	retributie voor deelname aan sportactiviteiten	3.150,00	33.624,20	0,00	30.474,20
7025010	retributie voor deelname aan speelpleinwerking en activiteit en georganiseerd door de jeugddienst	81,00	12.514,50	0,00	12.433,50
7025011	retributie voor het gebruik van het sportcentrum	0,00	23.857,00	0,00	23.857,00
7030001	Opbrengsten residenten	4.590,53	3.306.767,39	0,00	3.302.176,86
7030002	Opbrengsten mutualiteiten	113.069,22	4.976.709,64	0,00	4.863.640,42
7030003	Opbrengsten maaltijden aan huis	94,35	158.875,02	0,00	158.780,67
7030004	Opbrengsten poetsdienst aan huis	37,40	109.262,54	0,00	109.225,14
7030005	Opbrengsten MMC	86,25	635,28	0,00	549,03
7030999	Overige opbrengsten	86,25	142,35	0,00	56,10
7040001	Tussenkomen / terugvorderingen van ouders in het leerlinge	1.000,00	11.238,00	0,00	10.238,00
7040002	Tussenkomen / terugvorderingen van ouders in de maaltijden	0,00	76.460,35	0,00	76.460,35



Jaarrekening stad en OCMW Ninove 2021

Alg. Rek.	Omschrijving	Totaal Debet	Totaal Credit	Debetsaldo	Creditsaldo
7040003	Tussenkomsten / terugvorderingen van ouders in het toezicht	2.615,92	61.183,90	0,00	58.567,98
7040999	Andere terugvorderingen en tussenkomsten	113.009,17	368.959,47	0,00	255.950,30
7050001	Opbrengsten uit verhuur gebouwen, zalen en lokalen	12.883,29	273.063,99	0,00	260.180,70
7050002	Opbrengsten uit verhuur gronden en terreinen	0,00	1.914,97	0,00	1.914,97
7050003	Opbrengsten uit verpachtingen	0,00	40.805,30	0,00	40.805,30
7050999	Andere huuropbrengsten	0,00	7.917,54	0,00	7.917,54
7060001	Opbrengsten uit concessies	11.544,53	33.479,01	0,00	21.934,48
7060002	Opbrengsten uit jachtrechten	0,00	2.300,90	0,00	2.300,90
7060999	Andere opbrengsten uit concessie en verleende rechten	0,00	12.292,80	0,00	12.292,80
7070000	Opbrengsten uit prijssubsidies	0,00	252.761,18	0,00	252.761,18
7090100	Interne facturering tussen diensten van dezelfde rechtspersonen	0,00	4.131,41	0,00	4.131,41
7091000	Interne facturering tussen diensten van dezelfde rechtspersonen	4.131,41	1.249.663,81	0,00	1.245.532,40
7300000	Opcentiemen op de onroerende voorheffing	6.826,33	11.318.920,56	0,00	11.312.094,23
7301000	Aanvullende belasting op de personenbelasting	0,00	11.991.369,35	0,00	11.991.369,35
7302000	Motorrijtuigen	4.527.503,20	5.106.012,76	0,00	578.509,56
7303000	Gewestbelasting op verwaarlozing woningen en gebouwen	0,00	125,00	0,00	125,00
7304000	Gewestbelasting op leegstand en verwaarlozing van	0,00	4.735,24	0,00	4.735,24
7310001	Vervoer van personen die overlast veroorzaken	0,00	3.200,00	0,00	3.200,00
7310002	Afgifte identiteitsbewijzen/paspoorten/trouwboekjes/ uittrek	346,50	43.224,30	0,00	42.877,80
7320001	Begruaving / bijzetting / verstrooiing	0,00	4.196,00	0,00	4.196,00
7320002	Sluikstorten	4.844,11	6.245,23	0,00	1.401,12
7330001	Algemene bedrijfsbelasting	17.439,00	328.433,91	0,00	310.994,91
7330003	Groeven: zand, kiezel, klei	5.080,50	7.375,50	0,00	2.295,00
7330004	Nachtwinkels en phoneshops	0,00	7.531,45	0,00	7.531,45
7330005	Wedkantoren	0,00	744,00	0,00	744,00
7330006	Leurhandel	90,00	823,34	0,00	733,34
7330008	Diensten verhuur voertuigen met bestuurder	715,30	1.438,16	0,00	722,86
7330009	Verspreiding kosteloos reclaimedrukwerk	56.973,30	402.178,37	0,00	345.205,07
7340001	Benzine-, olie- persdrukpompen	0,00	15.928,82	0,00	15.928,82
7340999	Andere belastingen op het gebruik van het openbaar domein	0,00	120,00	0,00	120,00
7350002	Leegstaande woningen en gebouwen	13.524,00	73.382,00	0,00	59.858,00
7350004	Krotten/ verwaarloosde/ongeschikte woningen en gebouwen	3.757,33	0,00	3.757,33	0,00
7350005	Tweede verblijven	0,00	36.003,44	0,00	36.003,44
7360001	Belasting op jacht- en wapenvergunningen	10,00	1.531,28	0,00	1.521,28
7390001	Gemeentelijke administratieve sanctie	998,00	94.978,25	0,00	93.980,25
7390002	Boetes	32,00	3.580,01	0,00	3.548,01
7400000	Gemeentefonds - basisdotatie	797.977,99	10.589.335,99	0,00	9.791.358,00
7400100	Gemeentefonds - aanvullende dotaties	2.979,14	1.203.364,05	0,00	1.200.384,91
7401001	Regularisatiepremie gesco's	0,00	2.063.859,10	0,00	2.063.859,10
7401900	Covid-toelage	0,00	543.816,91	0,00	543.816,91
7401999	Andere personeelssubsidies	0,00	378.446,50	0,00	378.446,50
7402000	Gemeentefonds - aanpak grootstedelijke problematieken	0,00	1.040.893,00	0,00	1.040.893,00

Jaarrekening stad en OCMW Ninove 2021

Alg. Rek.	Omschrijving	Totaal Debet	Totaal Credit	Debetsaldo	Creditsaldo
7403000	Gemeentefonds - open ruimte	0,00	391.187,00	0,00	391.187,00
7404000	Overige algemene subsidies	405.386,06	660.754,15	0,00	255.368,09
7405001	Dienstgebonden subsidies	3.719,57	1.046.862,17	0,00	1.043.142,60
7405002	Subsidie Vlaamse Gemeenschap KGV	4.693,80	23.634,28	0,00	18.940,48
7405004	Subsidies mbt vaccinatiecentrum	0,00	755.713,76	0,00	755.713,76
7406001	Bijdragen van de overheid voor de bezoldiging van het onderw	0,00	8.863.691,62	0,00	8.863.691,62
7406002	Bijdragen van de overheid voor de werking van het onderwijs	0,00	1.091.396,86	0,00	1.091.396,86
7406003	Bijdragen van de overheid mbt ICT in het onderwijs	0,00	239.142,78	0,00	239.142,78
7406004	Bijdragen van de overheid mbt nascholing in het onderwijs	0,00	8.462,68	0,00	8.462,68
7406099	Overige bijdragen van de overheid mbt onderwijs	0,00	4.173,87	0,00	4.173,87
7407001	Regularisatiepremie gesco's	1.340.641,38	1.340.641,38	0,00	0,00
7407002	Sociale maribel	0,00	788.539,85	0,00	788.539,85
7407999	Andere personeelssubsidies	378.446,80	879.646,22	0,00	501.199,42
7408000	Toelage leefloon	84.536,32	878.953,18	0,00	794.416,86
7408001	Toelagen leefloon student	13.583,27	177.794,28	0,00	164.211,01
7408002	Toelagen leefloon vreemdelingen	0,00	451.714,36	0,00	451.714,36
7408003	Toelagen leefloon dakloze	0,00	148.275,20	0,00	148.275,20
7408004	Toelagen leefloon installatiepremie	0,00	13.494,86	0,00	13.494,86
7408006	Toelagen art 60§7 en sociaal economie initiatief	0,00	230.447,07	0,00	230.447,07
7408007	Toelagen personeelskost	11.959,66	142.522,06	0,00	130.562,40
7408008	Toelagen soc.-cult.participatie	0,00	26.112,00	0,00	26.112,00
7408009	Toelagen verwarmingsfonds	0,00	47.875,98	0,00	47.875,98
7408011	Toelagen samenstelling HWB, wet 19/04/2005	0,00	650,00	0,00	650,00
7408012	Toelagen Wet 2 april 1965	1.447,23	239.187,62	0,00	237.740,39
7408013	Toelagen MK, FK en HOSP kosten en andere	0,00	2.710,71	0,00	2.710,71
7408015	Toelagen TWE compensatievergoeding en trajectsubsidie	0,00	96.045,00	0,00	96.045,00
7408016	Vergoeding budgetmeter	25.866,99	25.866,99	0,00	0,00
7408019	Toelagen energiefonds artikel 4 & 6	0,00	176.872,65	0,00	176.872,65
7408020	Toelagen minimale levering gas	0,00	2.523,49	0,00	2.523,49
7408999	Overige specifieke werkingssubsidies OCMW	0,00	55.097,37	0,00	55.097,37
7440000	Inhouding pensioen	0,00	33.209,88	0,00	33.209,88
7450000	Terugvordering arbeidsongevallen	0,00	164.818,63	0,00	164.818,63
7450001	Schadevergoedingen	0,00	9.983,89	0,00	9.983,89
7451000	Werknemersinhouding maaltijdcheques	4.737,23	104.346,44	0,00	99.609,21
7451016	Onttrekking pensioenen mandatarissen	0,00	405.280,58	0,00	405.280,58
7451017	Onttrekking pensioenen statutairen	2.093.343,61	4.288.855,63	0,00	2.195.512,02
7459999	Overige diverse operationele opbrengsten	18.292,63	416.375,70	0,00	398.083,07
7480000	Terugbetaling leefloon bij begunstigden	4.554,86	170.209,77	0,00	165.654,91
7481000	Terugbetaling van dienstverlening in speciën	2.218,33	49.092,97	0,00	46.874,64
7481055	Terugbetaling tegemoetkoming kosten energielevering	187,00	3.177,26	0,00	2.990,26
7481299	Terugbetaling overige voorschotten	0,00	46.062,95	0,00	46.062,95
7482000	Terugbetaling dienstverlening in natura	50,00	1.574,61	0,00	1.524,61

Jaarrekening stad en OCMW Ninove 2021

Alg. Rek.	Omschrijving	Totaal Debet	Totaal Credit	Debetsaldo	Creditsaldo
7482030	Terugbetaling transportkosten	150,00	213,10	0,00	63,10
7482110	Terugbetaling verblijfskosten bejaarden in andere rusthuizen	0,00	1.176,97	0,00	1.176,97
7482112	Terugbetaling bijdrage in de huur	0,00	14.475,47	0,00	14.475,47
7482113	Terugbetaling huurwaarborgen	1.950,00	47.757,61	0,00	45.807,61
7482230	Terugbetaling kosten medische verzorging	0,00	3.038,89	0,00	3.038,89
7482240	Terugbetaling kosten paramedische verzorging	0,00	1.182,45	0,00	1.182,45
7482250	Terugbetaling farmaceutische kosten	0,00	83,80	0,00	83,80
7482500	Terugbetaling steun wet 2 april 1965	0,00	4.574,73	0,00	4.574,73
7500000	Opbrengsten uit financieel vaste activa (dividenden)	147.712,25	1.462.026,50	0,00	1.314.314,25
7510000	Creditintresten op rekening courant	4.096,35	4.419,25	0,00	322,90
7510003	Nalatigheidsintresten schuldvorderingen	0,00	250,26	0,00	250,26
7530000	In resultaat genomen kapitaalsubsidies en schenkingen	0,00	641.437,12	0,00	641.437,12
7531000	Intrestsubsidies (lengen ten laste van derden)	278,90	126.226,26	0,00	125.947,36
7560000	Betalingskorting	0,00	598,67	0,00	598,67
7580000	Terugvordering van financiële kosten ten laste van derden	0,00	2.511,09	0,00	2.511,09
7599999	Andere financiële opbrengsten	0,00	2,40	0,00	2,40
7630000	Meerwaarde op de realisatie van financiële, materiële en imM VA	0,00	1.160.736,25	0,00	1.160.736,25
7930000	Over te dragen tekort van het boekjaar	6.354.827,69	8.825.182,26	0,00	2.470.354,57
7941000	Tussenkost in de financiële verplichtingen van het OCMW door de gemeente	0,00	4.705.606,92	0,00	4.705.606,92
<b>Totaal</b>		<b>1.886.111.151,12</b>	<b>1.886.111.151,12</b>	<b>468.608.097,39</b>	<b>468.608.097,39</b>

## Overzicht lange termijn vorderingen en leningen

Toegestane leningen en andere ruiltransacties		Initiële subsidiebelofte	Reeds geïnd per 31/12/2021	Resterend saldo per 31/12/2021	Voorziene tranche 2021*	Werkelijke tranche 2021*	Verschil werkelijk - voorzien	Tranche verwacht in 2022
<b>2903</b>	<b>Vorderingen wegens toegestane leningen</b>	<b>5.161.154,26</b>	<b>5.161.154,26</b>	<b>4.742.889,66</b>	<b>106.107,53</b>	<b>107.200,84</b>	<b>1.093,31</b>	<b>101.049,57</b>
	Leningen ten laste van derden							
	Andere toegestane leningen	5.161.154,26	5.161.154,26	4.742.889,66	106.107,53	107.200,84	1.093,31	101.049,57
	Renteloze lening (Hof ter Duyst) KSA Sint-Goedele	75.000,00	75.000,00	60.000,00	3.750,00	3.750,00	0,00	3.750,00
	Vita atletiekpiste	300.000,00	300.000,00	241.934,82	19.027,51	19.027,47	-0,04	19.217,79
	Erfpacht AGB Zwembad	4.540.395,48	4.540.395,48	4.382.009,58	52.795,30	52.795,30	0,00	52.795,30
	Renteloze lening AGB investeringen tem 2015	136.296,74	136.296,74	11.946,99	18.654,56	18.654,56	0,00	11.946,98
	Renteloze lening AGB investeringen 2016	63.878,03	63.878,03	16.284,47	7.932,26	7.932,26	0,00	7.932,26
	Renteloze lening AGB investeringen 2017	7.585,89	7.585,89	2.844,69	948,24	948,24	0,00	948,24
	Renteloze lening AGB investeringen 2018	10.629,53	10.629,53	6.809,75	1.141,82	1.141,82	0,00	1.141,82
	Renteloze lening AGB investeringen 2019	9.737,63	9.737,63	5.079,11	1.552,84	1.552,84	0,00	871,02
	Renteloze lening AGB investeringen 2020	2.440,00	2.440,00	1.882,64	305,00	305,00	0,00	305,00
	Renteloze lening AGB investeringen 2021	15.190,96	15.190,96	14.097,61	0,00	1.093,35	1.093,35	2.141,16

\* = inclusief aflossingen op volledig afgeloste leningen

Investeringssubsidies en andere niet-ruiltransacties		Initiële subsidiebelofte	Reeds geïnd per 31/12/2021	Resterend saldo per 31/12/2021	Voorziene tranche 2021*	Werkelijke tranche 2021*	Verschil werkelijk - voorzien	Tranche verwacht in 2022
<b>2912</b>	<b>Vorderingen wegens investeringssubsidies in kapitaal</b>	<b>0,00</b>	<b>0,00</b>	<b>0,00</b>	<b>0,00</b>	<b>0,00</b>	<b>0,00</b>	<b>0,00</b>
	Leningen ten laste van derden							
<b>2913</b>	<b>Vorderingen wegens prefinanciering investeringssubsidies</b>	<b>2.804.460,39</b>	<b>326.679,51</b>	<b>2.477.780,88</b>	<b>55.761,02</b>	<b>55.761,02</b>	<b>0,00</b>	<b>58.049,01</b>
	Via leningen ten laste van hogere overheden							
	Andere vorderingen wegens prefinanciering investeringssubsidies	2.804.460,39	326.679,51	2.477.780,88	55.761,02	55.761,02	0,00	58.049,01
	Scholen voor Morgen	2.804.460,39	326.679,51	2.477.780,88	55.761,02	55.761,02	0,00	58.049,01

## Overzicht lange termijn schulden en leningen

Controletabel van de schuld		Som bedrag van de leningen	Som omgezette bedragen	Som resterende schuld 2021	Voorziene aflossingen 2021*	Werkelijke aflossingen 2021*	Verschil werkelijk - voorzien	Som terug te betalen in 2022
<b>172</b>	<b>Leasingschulden en soortgelijke schulden</b>	<b>5.555.432,88</b>	<b>5.555.432,88</b>	<b>5.054.518,78</b>	<b>253.047,89</b>	<b>247.093,75</b>	<b>-5.954,14</b>	<b>253.997,60</b>
	Scholen voor Morgen	3.341.176,53	3.341.176,53	3.035.205,71	68.305,55	68.305,55	0,00	71.108,27
	Lease Seringen	19.182,86	19.182,86	10.657,14	2.131,43	2.131,43	0,00	2.131,43
	Lease Appelterre	12.064,23	12.064,23	6.702,35	1.340,47	1.340,47	0,00	1.340,47
	Lease Nederhasselt	17.076,12	17.076,12	9.485,88	1.897,56	1.897,56	0,00	1.897,56
	Overdracht OV aan Fluvius	2.165.933,14	2.165.933,14	1.992.467,70	179.372,88	173.418,74	-5.954,14	177.519,87
	* = inclusief aflossingen op volledig afgeloste leningen							
<b>1733</b>	<b>Schulden aan kredietinstellingen aangegaan door het bestuur</b>	<b>29.125.878,04</b>	<b>29.125.878,04</b>	<b>20.662.597,42</b>	<b>1.422.108,16</b>	<b>1.422.170,93</b>	<b>62,77</b>	<b>1.398.445,83</b>
	Leningen ten laste van het bestuur	29.001.931,28	29.001.931,28	20.662.597,42	1.413.329,42	1.413.392,19	62,77	1.398.445,83
	Belfius (volledig terugbetaald in 2021)	428.483,97	428.483,97	0,00	41.483,00	41.483,00	0,00	0,00
	ING	3.114.000,00	3.114.000,00	2.491.200,00	311.400,00	311.400,00	0,00	311.400,00
	Argenta 0000057727	2.175.000,00	2.175.000,00	1.882.563,04	219.327,72	219.327,72	0,00	219.327,72
	Argenta 0000060435	493.000,00	493.000,00	394.399,96	98.600,04	98.600,04	0,00	98.600,04
	Argenta 0000060152	389.500,00	389.500,00	350.550,04	38.949,96	38.949,96	0,00	38.949,96
	Argenta 00000585592	978.000,00	978.000,00	855.750,00	97.800,00	97.800,00	0,00	97.800,00
	Belfius OC	20.706.753,97	20.706.753,97	14.543.202,04	563.055,48	563.118,25	62,77	588.162,81
	BNP Paribas Fortis OC	645.000,00	645.000,00	86.705,99	40.993,65	40.993,65	0,00	42.440,04
	Belfius OC	72.193,34	72.193,34	58.226,35	1.719,57	1.719,57	0,00	1.765,26
	Belfius OC (volledig terugbetaald in 2021)	123.946,76	123.946,76	0,00	8.778,74	8.778,74	0,00	0,00
<b>175/9</b>	<b>Diverse schulden op lange termijn uit ruiltransacties</b>	<b>0,00</b>	<b>0,00</b>	<b>31.651,93</b>	<b>0,00</b>	<b>0,00</b>	<b>0,00</b>	<b>0,00</b>
	Ontvangen voorschotten	0,00	0,00	31.651,93	0,00	0,00	0,00	0,00

## Overzicht desinvesteringen

Desinvesteringen								
			Verkoopprijs	aanschafwaarde	Afschrijving	Waardevermindering	Boekwaarde	Meer/Minwaarde
<b>Omschrijving verkocht actief</b>	<b>AR</b>		<b>1.449.298,63</b>	<b>308.479,00</b>	<b>19.916,62</b>	<b>0,00</b>	<b>288.562,38</b>	<b>1.160.736,25</b>
Kapitaalvermindering Fluvius OV	2811000		126.307,83	126.307,83			126.307,83	0,00
Verkoop Terrasstraat Outer	2200000		324.889,36	85.592,37			85.592,37	239.296,99
Verkoop pastorie Aspelare	2610000		340.000,00	37.595,34	11.978,24		25.617,10	314.382,90
Verkoop buurthuis Pollare	2210000		244.000,00	58.856,19	7.938,38		50.917,81	193.082,19
Verkoop grond Aspelare	2210000		7.452,08					7.452,08
Verkoop deel 6A113E	2600000		21.149,36	127,27			127,27	21.022,09
Verkoop grondaandeel en kosten sociaal huis	2200000		385.500,00					385.500,00
Meer/Minwaarde op de realisatie van financiële, materiële en immateriële vaste activa							AR 763	<b>1.160.736,25</b>
Meer/Minwaarde op de courante realisatie van vaste activa							AR 741	<b>0,00</b>
Meer/Minwaarde op de realisatie van financiële, materiële en immateriële vaste activa							AR 663	<b>0,00</b>
Meer/Minwaarde op de courante realisatie van vaste activa							AR 641	<b>0,00</b>

## Overzicht deelnemingen

Rubriek 28	Instelling	Aantal	Nominale waarde	Ingeschreven	Nog te volstorten	Herwaardering	Waarde- vermindering	Netto boekwaarde
				<b>36.534.168,81</b>	<b>3.401.628,94</b>	<b>9.293.449,77</b>	<b>172.948,47</b>	<b>42.251.759,41</b>
281	De Lijn	1	47.446,81	47.446,81	760,26			46.686,55
281	Intercommunale Westlede	34	2.478,94	84.283,80				84.283,80
281	Intergem			10.978.576,33		9.293.449,77		20.270.744,34
284	Zefier			90.806,25				90.806,25
284	Zefier - uitgiftepremie			5.212,06				5.212,06
280	AGB Ninove			200.000,00			172.948,47	27.051,53
281	De Watergroep Drinkwaterdienst (P- en G-aandelen)	352.349	25,00	8.808.725,00	3.337.470,23			5.471.254,77
281	De Watergroep aandelen RioP	1	25,00	25,00				25,00
281	De Watergroep preferente aandelen RioP	514.755	25,00	12.868.875,00	18,39			12.868.856,61
281	Gemeentelijke Holding (gewone aandelen)	40.470						0,00
281	Gemeentelijke Holding (B aandelen)	12.780						0,00
281	Solva A1	3.565	933,38	3.327.491,20	44.562,50			3.282.928,70
281	Ilva (aandeelhouder A)	387	25,00	9.675,00				9.675,00
281	Ninove Welzijn	4.395	2,50	10.987,50	8.171,19			2.816,31
281	Cevi	22	1.014,01	22.308,19				22.308,19
281	Poolstok	108	24,79	2.677,32				2.677,32
281	SHM Denderstreek	43	50,00	2.150,00	1.608,87			541,13
281	Solva A2	303	25,00	7.575,00	3.787,50			3.787,50
284	EthiasCo	6	8.602,90	51.617,40				51.617,40
281	Farys A	7	1.000,00	7.000,00	5.250,00			1.750,00
281	Ilva (aandeelhouder C)	1	25,00	25,00				25,00
281	Solva	1	25	25,00				25,00
283	SVK			7.174,80				7.174,80
284	Poolstok	61		1.512,15				1.512,15