



# **ALGEMEEN POLITIEREGLEMENT**

# Inhoud

<b>Hoofdstuk 1. Algemene bepalingen .....</b>	<b>4</b>
<b>Hoofdstuk 2. De openbare veiligheid en vlotte doorgang op openbaar domein .....</b>	<b>4</b>
Afdeling 1. Inname openbaar domein .....	4
Afdeling 2. Huisnummers .....	5
Afdeling 3. Aanduidingen en installaties van openbaar nut .....	5
Afdeling 4. Het snoeien van planten of bomen .....	5
Afdeling 5. Veiligheidsmaatregelen bij sneeuw en ijzel .....	6
Afdeling 6. Manifestaties .....	6
Afdeling 7. Ambulante activiteit .....	6
Afdeling 8. Collecten.....	6
<b>Hoofdstuk 3. De openbare netheid en gezondheid.....</b>	<b>6</b>
Afdeling 1. Algemeen.....	6
Afdeling 2. Netheid op en rond het openbaar domein.....	7
Afdeling 3. Aanbieden van huishoudelijk afval.....	7
Afdeling 4. Aanplakken en publiciteit .....	8
Afdeling 5. Vuur en rook .....	8
Afdeling 6. Afloop van regenwater en afvalwater.....	8
Afdeling 7. Parken, plantsoenen, vissen .....	8
<b>Hoofdstuk 4. De openbare rust en overlast .....</b>	<b>9</b>
Afdeling 1. Geluidshinder .....	9
Afdeling 2. Vuurwerk .....	10
Afdeling 3. Gebruik van alcoholhoudende dranken.....	10
Afdeling 4. Wildplassen .....	10
Afdeling 5. Hinderlijk gedrag .....	10
Afdeling 6. Schadelijke middelen.....	10
Afdeling 7. Kamperen .....	10
Afdeling 8. Dieren .....	10
Afdeling 9. Toegang tot openbare plaatsen.....	12
Afdeling 10. Speeltuinen .....	12
Afdeling 11. Tijdelijk plaatsverbod .....	12
Afdeling 12. Carnaval .....	12
Afdeling 13. Clubhuizen van motorclubs.....	13
<b>Hoofdstuk 5. Markten .....</b>	<b>18</b>
<b>Hoofdstuk 6. Evenementen.....</b>	<b>18</b>
<b>Hoofdstuk 7. Gemengde inbreuken niet-verkeer .....</b>	<b>19</b>
<b>Hoofdstuk 8. Gemengde inbreuken verkeer.....</b>	<b>20</b>
<b>Hoofdstuk 9. Kermis.....</b>	<b>24</b>
<b>Hoofdstuk 10. Begraafplaatsen .....</b>	<b>31</b>
<b>Hoofdstuk 11. Inzameling en beheer van huishoudelijke afvalstoffen en vergelijkbare bedrijfsafvalstoffen .....</b>	<b>42</b>

<b>Hoofdstuk 12. Brandveiligheid .....</b>	<b>52</b>
Afdeling 1.    Zonaal reglement betreffende de maatregelen tot het voorkomen en bestrijden van brand in publiek toegankelijke inrichtingen (PTI).....	52
Afdeling 2.    Bescherming tegen brand- en paniekrisico's bij publieke evenementen van tijdelijke aard .....	61
Afdeling 3.    Veiligheidsmaatregelen bij het gebruik van occasionele installaties met vloeibaar gemaakte petroleumgassen, aardgas en/of elektriciteit, en bij het gebruik van terrasverwarmers.....	67
Afdeling 4.    Veiligheidsmaatregelen bij het gebruik van occasionele installaties voorzien van een fotovoltaïsche zonne-energiesysteem .....	72
<b>Hoofdstuk 13. Vaststelling van de inbreuken .....</b>	<b>75</b>
<b>Hoofdstuk 14. De verschillende procedures van toepassing op minderjarigen .....</b>	<b>75</b>
Afdeling 1.    De procedure van ouderlijke betrokkenheid .....	75
Afdeling 2.    De lokale bemiddelingsprocedure .....	75
Afdeling 3.    De gemeenschapsdienst.....	76
<b>Hoofdstuk 15. De verschillende procedures van toepassing op meerderjarigen .....</b>	<b>77</b>
Afdeling 1.    De lokale bemiddelingsprocedure .....	77
Afdeling 2.    De gemeenschapsdienst.....	78
<b>Hoofdstuk 16. Strafbepalingen .....</b>	<b>79</b>
<b>Hoofdstuk 17. Beroep .....</b>	<b>79</b>
<b>Hoofdstuk 18. Slotbepalingen .....</b>	<b>80</b>
<b>Bijlagen bij Hoofdstuk 12: Brandveiligheid – Afdeling 1: Zonaal reglement betreffende de maatregelen tot het voorkomen en bestrijden van brand in publiek toegankelijke inrichtingen (PTI) .....</b>	<b>81</b>
Bijlage 1 - Categorie 1 (aantal personen ≤ 9).....	81
Bijlage 2 - Categorie 2 (10 ≤ aantal personen ≤ 49) .....	85
Bijlage 3 - Categorie 3 (aantal personen ≥50 personen) .....	92
Bijlage 4 - Pictogrammen.....	102

## **Hoofdstuk 1. Algemene bepalingen**

- Artikel 1. De stad Ninove legt bij wijze van dit reglement de volgende vormen vast van verstoring van de openbare orde, openbare rust, openbare veiligheid, openbare gezondheid en openbare zindelijkheid die beschouwd worden als openbare overlast.
- Artikel 2. Het opleggen van een administratieve sanctie ontheft de dader niet van het betalen van eventuele opruimingskosten, schade- of herstelvergoedingen.
- Artikel 3. Dit reglement is van toepassing op het grondgebied van de stad Ninove en op iedere natuurlijke persoon en/of rechtspersoon die zich op dit grondgebied bevindt of er activiteiten op uitoefent, ongeacht woonplaats, zetel of nationaliteit.
- Artikel 4. Dit reglement geldt met behoud van de toepassing van enige andere wetgeving.
- Artikel 5. Iedereen moet de bevelen van de burgemeester, gegeven krachtens de artikelen 133 tot en met 135 van de Nieuwe Gemeentewet, naleven.
- Artikel 6. Ieder die zich op de openbare weg bevindt of in een voor het publiek toegankelijke plaats, moet zich onmiddellijk schikken naar de verzoeken of bevelen van de politie met het oog op:
- de vrijwaring van de openbare orde, veiligheid, netheid, gezondheid of rust;
  - de vereenvoudiging van de taken van de hulpdiensten en de bijstand aan personen in gevaar;
  - het doen naleven van de wetten, decreten, reglementen en besluiten.
- Artikel 7. Wanneer er in onderhavig reglement sprake is van vergunningen, meldingen, beslissingen en/of toelatingen dienen de erin vervatte voorwaarden, modaliteiten, verplichtingen... strikt nageleefd te worden. Niet naleving ervan vormt op zich een inbreuk op het betreffende artikel en kan als dusdanig op dezelfde wijze gesanctioneerd worden.
- Artikel 8. Voor zover deze niet in andere sancties voorzien, kunnen inbreuken op de huishoudelijke reglementen van de stadsinfrastructuur worden gesanctioneerd volgens de strafbepalingen in dit reglement.

## **Hoofdstuk 2. De openbare veiligheid en vlotte doorgang op openbaar domein**

### **Afdeling 1. Inname openbaar domein**

- Artikel 9. Niemand mag, behalve na voorafgaande schriftelijke toelating van de bevoegde overheid, het openbaar domein privaat gebruiken (bijvoorbeeld door middel van stellingen, containers, werfmateriaal, wind- of zonneschermen... Deze opsomming is niet limitatief).
- Artikel 10. De natuurlijke of rechtspersonen aan wie de toelating werd verleend voor ambulante handel of voor inname openbaar domein (hierna genoemd de vergunninghouder), zal op een duidelijk zichtbare plaats van de inrichting de hierboven genoemde vergunning of het bewijs aangegeven door het stadsbestuur aanbrengen. De vergunninghouder is aansprakelijk voor de correcte uitvoering zoals voorzien in de vergunning. Bij beëindiging van voornoemde activiteit zal de vergunninghouder desgevallend de openbare plaats herstellen in zijn oorspronkelijke staat.
- Artikel 11. Elke ruimte die voor inname openbaar domein werd vergund moet tot op ten minste 60m door de voertuigen van de hulpdiensten kunnen benaderd worden via de openbare weg of een weg die voldoet aan de volgende eisen:
- minimale vrije breedte: 4 m
  - minimale draaistraal: 11 m aan de binnenkant en 15 m aan de buitenkant
  - minimale vrije hoogte: 4 m
  - maximale helling: 6%
  - draagvermogen: derwijze dat voertuigen, zonder verzinken, met een maximale

asbelasting van 13 ton er moeten kunnen rijden en stilstaan, zelfs wanneer ze het terrein vervormen.

Indien niet aan deze bepalingen kan worden beantwoord, is een bijkomend advies van de hulpverleningszone Zuid-Oost noodzakelijk.

Artikel 12. De politie en het stadsbestuur kunnen van rechtswege alle voorwerpen laten wegnemen waarvan de plaatsing een privaat gebruik van een openbare plaats uitmaakt. Bij weigering of ontstentenis van wegneming door de overtreder, kunnen politie en/of stadsbestuur dat (laten) wegnemen op kosten van de overtreder.

Artikel 13. §1. Terrassen, zonnetenten, luiken of andere inrichtingen, beweegbaar of vast, mogen de vrije doorgang van voetgangers en andere weggebruikers niet hinderen of belemmeren. Op het voetpad moet bovendien een obstakelvrije doorgang voorzien worden van minimum 1,5 meter breed en 2 meter hoog.

§2. Deze inrichtingen mogen bovendien niet:

- a) op minder dan 4,5 meter van de grond boven de rijweg hangen;
- b) op minder dan 2,5 meter van de grond boven de gelijkgrondse berm, boven het voetpad, boven voetwegen of boven andere wegen met openbaar karakter hangen;
- c) het zicht van de verkeersborden, straatnaamborden, aanduidingen van hydranten of andere signalisatieborden belemmeren.

Artikel 14. Het is verboden spandoeken, draden, toestellen of andere verbindingen, uitgaande van privé-initiatief, op of over openbare plaatsen aan te brengen, tenzij er een schriftelijke vergunning werd gegeven door de burgemeester.

#### **Afdeling 2. Huisnummers**

Artikel 15. Iedere gebruiker, en bij ontstentenis eigenaar, van een gebouw is verplicht het door de stad toegewezen huisnummer aan te brengen en ervoor te zorgen dat dit nummer te allen tijde duidelijk leesbaar is vanaf de openbare weg.

#### **Afdeling 3. Aanduidingen en installaties van openbaar nut**

Artikel 16. De eigenaar / bewoner / gebruiker van een gebouw moet toestaan dat op de gevel ervan aanduidingen en installaties van openbaar nut worden aangebracht. Onder aanduidingen en installaties van openbaar nut wordt onder meer verstaan: signalisaties, straatnaamborden, nutsleidingen, verlichting, of eender welk voorwerp van algemeen nut uit welke materie ook vervaardigd.

Artikel 17. Het is verboden de aanduidingen en installaties van openbaar nut te bedekken, aan het zicht te onttrekken, te verplaatsen, de bereikbaarheid ervan te bemoeilijken of onmogelijk te maken, of op enigerlei wijze te beschadigen of te vernielen.

Artikel 18. Het verwijderen of verplaatsen van de aanduidingen en installaties van openbaar nut, om gelijk welke reden, kan slechts gebeuren na beslissing van het college van burgemeester en schepenen.

#### **Afdeling 4. Het snoeien van planten of bomen**

Artikel 19. De gebruikers of eigenaars van een onroerend goed, palend aan de openbare weg, voet- of buurtweg of weg met openbaar karakter, moeten ervoor zorgen dat de op deze eigendom groeiende planten of bomen zodanig gesnoeid worden dat geen enkele tak ervan:

- a) op minder dan 4,5 meter van de grond boven de rijweg hangt;
- b) op minder dan 2,5 meter van de grond boven de gelijkgrondse berm, boven het voetpad, boven voetwegen of boven andere wegen met openbaar karakter hangt;
- c) het zicht van de verkeersborden, straatnaamborden, aanduidingen van hydranten of andere signalisatieborden belemmert.

Artikel 20. Hagen, groenstroken en andere afsluitingen die de zichtbaarheid van de weggebruikers op kruispunten kunnen belemmeren, mogen niet hoger zijn dan 75 centimeter. De hoogte wordt gemeten vanaf het peil van de rijweg.

Artikel 21. Al het afval dat voortkomt van de snoeiwerken moet verwijderd, verzameld en geborgen worden buiten de aanhorigheden van de openbare weg.

#### **Afdeling 5. Veiligheidsmaatregelen bij sneeuw en ijzel**

Artikel 22. Bij sneeuw en ijzel zijn de gebruikers, huurders, eigenaars verplicht op de voetpaden voor gebouwen en onbebouwde percelen een doorgang voor voetgangers vrij te maken en het nodige te doen om de gladheid te bestrijden.  
Voor appartementsgebouwen rust voorgaande verplichting op de bewoners of gebruikers van het gelijkvloers.

Artikel 23. Bij het vrijmaken van voetpaden moet de sneeuw zodanig verwijderd worden dat ze geen hinder veroorzaakt voor de weggebruikers. Ook onder meer straatgreppels, autobushaltes, rioleringsputjes, rioolkolken en –monden, deksels van nutsvoorzieningen en hydranten moeten vrij blijven.

Artikel 24. Bij vriesweer is het verboden water op de openbare weg te gieten of te laten lopen.

Artikel 25. Het is verboden zich op het ijs van de openbare waterlopen en stilstaande waters te begeven, tenzij er een schriftelijke toelating werd gegeven door de bevoegde autoriteiten.

#### **Afdeling 6. Manifestaties**

Artikel 26. Samenscholingen, optochten, betogingen en alle andere manifestaties op openbaar domein zijn verboden, tenzij er een schriftelijke vergunning werd gegeven door de burgemeester.

Artikel 27. Elke kennisgeving van manifestatie moet schriftelijk gebeuren, ten minste 30 dagen vóór de vastgestelde datum van de betoging. Deze kennisgeving moet minstens volgende inlichtingen bevatten: uur en plaats van concentratie, uur van vertrek, gevolgde wegwijzer, plaats en uur van ontbinding indien het een optocht betreft, raming van het aantal deelnemers, voorziene organisatiemaatregelen, naam en adres van de organisatoren.

#### **Afdeling 7. Ambulante activiteit**

Artikel 28. Het is verboden om het openbaar domein te gebruiken voor elke vorm van ambulante activiteit, tenzij er een schriftelijke vergunning werd gegeven door de bevoegde autoriteiten.

#### **Afdeling 8. Collecten**

Artikel 29. Behoudens schriftelijke toelating van de burgemeester of toelating middels hogere regelgeving, is het verboden op het openbaar domein inzamelingen te doen.

### **Hoofdstuk 3. De openbare netheid en gezondheid**

#### **Afdeling 1. Algemeen**

Artikel 30. Elke grondeigenaar, huurder of gebruiker van een bebouwd of niet bebouwd terrein moet het terrein of het gebouw zodanig onderhouden dat de openbare zindelijkheid, gezondheid of veiligheid niet in het gedrang komen en er geen overlast veroorzaakt wordt naar het openbaar domein.

Artikel 31. Iedereen die, op om het even welke wijze, het openbaar domein heeft bevuild of laten bevuilen, moet ervoor zorgen dat deze onverwijld opnieuw proper gemaakt wordt.

Artikel 32. Elke grondeigenaar, huurder of gebruiker van een bebouwd of niet-bebouwd terrein moet instaan voor de netheid van de gelijkgrondse of verhoogde berm en/of het trottoir voor dat onroerend goed. Het gebruik van pesticiden is hierbij niet toegelaten.

### **Afdeling 2. Netheid op en rond het openbaar domein**

Artikel 33. Het is verboden om het even welke stoffen, materialen, wrakken, goederen, voorwerpen of afval te storten of achter te laten op openbaar domein of privaat domein van derden.

Artikel 34. Het is verboden om het even welke stoffen, materialen, wrakken, goederen, voorwerpen of afval -die van aard zijn om openbare overlast te veroorzaken- te storten of te bewaren op private terreinen.

Artikel 35. Het is verboden afvalstoffen die niet ontstaan op de openbare plaatsen te deponeren in de vuilnisbakken of afvalcontainers die door de stad op openbare plaatsen ter beschikking worden gesteld.

Artikel 36. Het is verboden afval dat niet overeenstemt met de bepalingen van selectieve inzameling te deponeren in een recipiënt bestemd voor selectieve inzameling. Het is verboden afval achter te laten naast een recipiënt voor selectieve inzameling.

Artikel 37. Het is verboden slijk, zand of vuilnis op de straten, in de greppels of in de rioolputten te vegen. Het is tevens verboden via de rioolputten, of op enige andere wijze, afvalstoffen in de riolering te brengen (uitgezonderd afvalwater afkomstig van normale huishoudelijke activiteiten).

Artikel 38. Het is verboden geschriften, drukwerken, pamfletten of voorwerpen te plaatsen op geparkeerde voertuigen. De verdeler of zijn helper en de organisator van de activiteit waarvoor reclame wordt gemaakt, worden hoofdelijk aansprakelijk gesteld. Dit verbod geldt niet voor processen-verbaal, preventiedrukwerken van de politie of de stad en voor parkeerretributiebonnen. Ook kan de burgemeester een uitzondering op het verbod toestaan.

Artikel 39. Het is verboden reclamedrukwerk en gratis regionale pers te bedelen in leegstaande panden of in een brievenbus die voorzien is van een zelfklever om dergelijk drukwerk te vermijden.

Artikel 40. De uitbater van een inrichting, ook tijdelijke (bv. markten, kermissen, braderijen...), die voedingswaren of dranken verkoopt of aanbiedt die buiten de inrichting kunnen worden gebruikt (snackbar, frituur, ijssalon, e.d.) dient behoorlijke, duidelijk zichtbare en goed bereikbare afvalrecipiënten te voorzien. De uitbater dient de recipiënten zelf tijdig te ledigen en het recipiënt, de standplaats en de onmiddellijke omgeving van de inrichting rein te houden.

Artikel 41. Ambulante handelaars moeten ter plaatse ontstane afvalstoffen inzamelen en verwijderen. Bij het verlaten van de standplaats moet deze gereinigd worden en het afval meegenomen worden. De eventuele reiniging van kramen/wagens en installaties mag niet gebeuren op het openbaar domein.

### **Afdeling 3. Aanbieden van huishoudelijk afval**

Artikel 42. Bij de huis-aan-huis ophaling moet het huishoudelijk afval, van welke fractie ook, door de inwoners vóór het betrokken perceel aan de rand van de openbare weg in de voorgeschreven recipiënten aangeboden worden, op een wijze dat er geen hinder ontstaat voor het normale verkeer van voertuigen, rijwielen en voetgangers.

Artikel 43. De aanbieding van het huishoudelijk afval, van welke fractie ook, gebeurt ten laatste vóór 6 uur 's ochtends op de dag van ophaling en ten vroegste na 17 uur van de dag voorafgaand aan de ophaling. De herbruikbare recipiënten moeten door de inwoners van het betrokken perceel dezelfde dag terug van de openbare weg verwijderd worden. De aanbieder dient dezelfde dag nog de niet aanvaarde afvalstoffen terug te nemen.

#### **Afdeling 4. Aanplakken en publiciteit**

- Artikel 44. Op de aanplakzuilen van de stad mogen alleen affiches van socio-culturele activiteiten die op het grondgebied van de stad Ninove worden georganiseerd, aangebracht worden. Er mogen maximaal drie affiches (van maximaal 80x60 centimeter) per activiteit en per zuil aangebracht worden. De affiches mogen ten vroegste één maand voor de datum van de activiteit aangebracht worden.
- Artikel 45. De affiches moeten op een ordentelijke manier aangebracht worden. Affiches van socio-culturele activiteiten die nog moeten plaatshebben, mogen niet overplakt worden. Affiches mogen niet verwijderd worden.
- Artikel 46. Met betrekking tot de inbreuk wordt, als de aanplakker of verantwoordelijke uitgever niet bekend zijn, de organisator van de activiteit als verantwoordelijke en overtreder beschouwd.
- Artikel 47. Het is verboden om zonder voorafgaandelijke vergunning van de bevoegde autoriteiten publiciteitsborden, bewegwijzering, opschriften, affiches, beeldvoorstellingen, lichtreclame, vlugschriften of plakbrieven en dergelijke te bedelen, aan te brengen of te plaatsen:
- op openbaar domein;
  - op straatmeubilair, verkeerssignalisatie, bomen, aanplantingen, palen, omheiningen, monumenten, muren of andere installaties gelegen op of langs het openbaar domein.
- Artikel 48. Vergunde publiciteitsborden, wegwijzers en dergelijke moeten binnen de zeven kalenderdagen na het einde van de activiteiten worden verwijderd.
- Artikel 49. Het verkeer met reclametoestellen en reclamewagens, het gebruik van luidsprekers, geluidsversterkers en geluid voortbrengende toestellen is verboden op openbare plaatsen, tenzij er een schriftelijke vergunning werd gegeven door de burgemeester.
- Artikel 50. Verkiezingspubliciteit wordt geacht haar belang te hebben verloren de dag na de verkiezingen. Ze moet binnen 1 maand na afloop van de verkiezingen worden verwijderd.

#### **Afdeling 5. Vuur en rook**

- Artikel 51. Het is verboden de buurt te storen met rook, geuren of uitwasemingen van welke bron dan ook. Het is te allen tijde verboden om gelijk welk afval te verbranden. Het is verboden vuur te maken buiten de gebouwen, behalve:
- indien vergunning verkregen werd van de bevoegde overheid (bv. kampvuur);
  - indien het gaat om barbecues of vuren in daartoe bestemde installaties en met hiertoe bestemde brandstoffen. Deze zijn toegestaan in private tuinen en hiermee gelijkgestelden en enkel als er gebruik gemaakt wordt van vaste of mobiele installaties (barbecues, vuurkorven, vuurschalen...).

#### **Afdeling 6. Afloop van regenwater en afvalwater**

- Artikel 52. In de gedeelten van de gemeente waar waterloopjes, grachten of een rioleringsnet bestaan, is het verboden regenwater komende van de koeren, terrassen of daken, of afvalwaters, ongeacht hun herkomst, op de straat te laten lopen.
- Artikel 53. De gebouwen langsheen de openbare weg moeten voorzien zijn van een dakgoot, waardoor het regenwater van het dak wordt afgeleid en opgevangen.
- Artikel 54. Het is verboden in de afvoerleidingen voor regen- en afvalwater enig voorwerp te gooien waardoor ze kunnen verstoppelen.

#### **Afdeling 7. Parken, plantsoenen, vissen**

- Artikel 55. In de openbare parken en plantsoenen is het verboden:



- a. aanplantingen te beschadigen of uit te trekken of alle voorwerpen voor openbaar nut of ter verfraaiing aangebracht, te vernielen;
- b. vogels en andere niet-schadelijke dieren te storen in hun natuurlijk milieu, ze gevangen te nemen, te doden, te verjagen of hun nesten te roven;
- c. te zwemmen in de vijvers of andere wateren;
- d. zich er te bevinden buiten de vastgestelde openingsuren;
- e. de speeltoestellen op ongepaste wijze te gebruiken.

- Artikel 56. Zonder schriftelijke toelating van de bevoegde instanties is het verboden in de waters van de parken en plantsoenen te vissen of op gelijk welke wijze vissen of andere dieren uit de stadsvijvers of waterlopen te verwijderen.
- Artikel 57. Het is verboden vreemde vissen (i.e. niet geplaatst door de stad) of ander watergedierte in de stadsvijvers te plaatsen.
- Artikel 58. Het gebruik van een leefnet is verboden in de waters van de parken en plantsoenen.
- Artikel 59. Het is verboden in de waters van de parken en plantsoenen stoffen te werpen met als bedoeling de vissen te bedwelmen of te doden.

#### **Hoofdstuk 4. De openbare rust en overlast**

##### **Afdeling 1. Geluidshinder**

- Artikel 60. Elk gerucht of rumoer bij dag is verboden, wanneer het zonder noodzaak wordt veroorzaakt, wanneer het te wijten is aan een gebrek aan voorzorg of wanneer het van aard is de rust van de inwoners te verstoren.  
Dit artikel is niet van toepassing tijdens vergunde activiteiten.
- Artikel 61. Het is verboden geluidshinder aan boord van voertuigen te produceren die de rust en sereniteit van de buurt verstoort en waarvan de intensiteit van het geluid dat geproduceerd wordt het niveau van het straatgeluid overschrijdt.
- Artikel 62. Het gebruik van geluidsversterkers, luidsprekers, muziekinstrumenten of andere geluidsinstallaties is verboden op openbare plaatsen, alsmede buiten en binnen gebouwen wanneer de uitzending bestemd is om op openbare plaatsen gehoord te worden, tenzij er een schriftelijke vergunning werd gegeven door de burgemeester.
- Artikel 63. Het gebruik in open lucht van werktuigen aangedreven door ontploffings- en/of elektrische motoren is alleen toegestaan tussen 7.00 uur en 21.00 uur. Op zondagen, wettelijke feestdagen en 11 juli is het gebruik van dergelijke toestellen verboden. Als wettelijke feestdag worden beschouwd: Nieuwjaar (1 januari), paasmaandag, dag van de arbeid (1 mei), Onze-Lieve-Heer Hemelvaart, pinkstermaandag, de nationale feestdag (21 juli), Onze-Lieve-Vrouw Hemelvaart (15 augustus), Allerheiligen (1 november), Wapenstilstand (11 november) en Kerstdag (25 december).
- Artikel 64. Het is verboden met ontploffingsmotoren aangedreven voertuigen, speeltuigen en experimenteertuigen te gebruiken om er oefeningen, persoonlijke of groepsvermakelijkheden, wedstrijden of manifestaties mee te houden of te organiseren in de open lucht, op minder dan 300 meter van woonwijken, woonkernen of bewoonde huizen.  
Afwijkingen hierop kunnen door de burgemeester worden toegestaan ter gelegenheid van feestelijkheden, vieringen, of voor vergunde werkzaamheden mits voldaan wordt aan de opgelegde voorwaarden.
- Artikel 65. Bovenstaande bepalingen uit deze afdeling gelden niet voor de vergunde terreinen waarop afzonderlijke reglementen van toepassing zijn en voor landbouwactiviteiten tijdens het plant- en oogstseizoen.

## **Afdeling 2. Vuurwerk**

Artikel 66. Het afsteken van vuurwerk, vreugdeschoten, Bengaals vuur, voetzoekers, wensballonnen, carbuurkanonnen, schrikkanonnen, alarmkanonnen en knal- of rookbussen is verboden.

## **Afdeling 3. Gebruik van alcoholhoudende dranken**

Artikel 67. Het is verboden om alcoholhoudende dranken te nuttigen op openbare plaatsen, buiten de vergunde terrassen en andere toegelaten plaatsen speciaal bestemd voor dit doel. Het bezit van geopende recipiënten die alcoholhoudende dranken bevatten, wordt gelijkgesteld met het gebruik beoogd in dit artikel.

Artikel 68. Een uitzondering op bovenstaand artikel wordt toegestaan door de burgemeester aan de organisatoren van activiteiten waarbij de inname van een afgebakende zone van de openbare plaats voorafgaandelijk werd toegestaan door het college van burgemeester en schepenen en mits dit opgenomen is in de vergunning.

## **Afdeling 4. Wildplassen**

Artikel 69. Het is verboden op openbare plaatsen, op andermans eigendom of zichtbaar vanaf de openbare weg te urineren of uitwerpselen achter te laten, tenzij op plaatsen of accommodaties die speciaal hiervoor zijn ingericht. Die plaatsen en accommodaties moeten volgens de regels van goed fatsoen gebruikt worden.

## **Afdeling 5. Hinderlijk gedrag**

Artikel 70. Volgende vormen van hinderlijk gedrag zijn verboden:

- gevaarlijk en/of roekeloos gedrag dat een risico vormt voor de andere gebruikers van het openbaar domein;
- respectloos en/of maatschappelijk onaanvaardbaar gedrag dat ergerlijk, intimiderend of hinderlijk is voor andere personen;
- het belemmeren van de vlotte doorgang van andere personen.

Artikel 71. Het vormen en/of organiseren van autokaravanen, trouwstoeten... is verboden.

## **Afdeling 6. Schadelijke middelen**

Artikel 72. Het is verboden om schadelijke middelen zoals bijvoorbeeld lachgas, aanstekergas... te verhandelen of te bezitten indien de handel of het bezit is op het oneigenlijk gebruik van het middel met als doel het bekomen van een roeseffect.

Artikel 73. Het is de uitbater van een nachtwinkel, horecazaak... verboden om schadelijke middelen zoals bijvoorbeeld lachgas, aanstekergas... te verkopen indien kan worden verwacht dat deze middelen oneigenlijk zullen worden gebruikt.

## **Afdeling 7. Kamperen**

Artikel 74. Behoudens vergunning is het verboden op het openbaar domein van de stad te verblijven, te slapen, te kamperen... in een tent, wagen, een caravan of een daartoe ingericht voertuig.

## **Afdeling 8. Dieren**

Artikel 75. Het is verboden dieren te houden die enig gevaar kunnen opleveren voor de gezondheid of de veiligheid van de inwoners, tenzij mits voorafgaandelijke vergunning vanwege de terzake bevoegde overheid.

Artikel 76. Op openbare plaatsen moeten dieren die een gevaar kunnen betekenen voor de lichamelijke integriteit van personen of de openbare rust kunnen verstoren, onder controle worden gehouden door de eigenaar of de houder.

- Artikel 77. Het is de eigenaars van dieren verboden deze op de openbare weg te laten lopen zonder de nodige voorzorgsmaatregelen te treffen opdat zij geen inbreuk zouden plegen op de veiligheid en het gemak van doorgang.
- Artikel 78. §1. Op openbare plaatsen moeten honden steeds aan de leiband gehouden worden.  
§2. Dit verbod geldt niet op de door de stad voorziene hondenlosloopweiden en hondenlosloopzones.
- Artikel 79. Het dragen van een muilkorf is verplicht voor kwaadaardige honden.
- Artikel 80. Het is de houders of begeleiders van huisdieren verboden om hun dieren op te hitsen of niet terug te houden wanneer deze de voorbijgangers aanvallen of achtervolgen, zelfs als er geen schade uit voortvloeit.
- Artikel 81. Het is verboden zich met huisdieren te begeven op openbare speelpleinen en sportvelden en op alle plaatsen die door de bevoegde overheid aldus zijn aangeduid.
- Artikel 82. Het is verboden op openbare plaatsen of privé-eigendom van derden uitwerpselen van dieren achter te laten.  
In voorkomend geval zijn de begeleiders verplicht het vuil te verwijderen.
- Artikel 83. De begeleider van een dier moet steeds in het bezit zijn van een recipiënt voor het verwijderen van de uitwerpselen van zijn dier.
- Artikel 84. Personen die een dier houden, met uitzondering van katten, dienen een aangepaste afsluiting te voorzien zodat het uitbreken van dieren vermeden wordt. Bij de keuze van een afsluiting dient rekening te worden gehouden met de grootte, de kracht en de gewoonten van het dier.
- Artikel 85. De eigenaars of houders van dieren moeten alle maatregelen treffen om aanhoudend en storend lawaai voor de omgeving te voorkomen.
- Artikel 86. Voor wie niet in het bezit is van een voederpas, is het voederen van verwilderde dieren verboden.
- Artikel 87. De eigenaars of gebruikers van gebouwen zijn verplicht maatregelen te treffen om het nestelen van verwilderde duiven of andere verwilderde dieren te verhinderen.
- Artikel 88. Ieder persoon die een dier houdt, verzorgt of te verzorgen heeft, moet de nodige maatregelen nemen om het dier een in overeenstemming met zijn aard, zijn fysiologische en ethologische behoeften, zijn gezondheidstoestand en zijn graad van ontwikkeling, aanpassing of domesticatie, aangepaste voeding, verzorging en huisvesting te verschaffen:
- Dieren moeten een goede verzorging (o.m. vachtverzorging) krijgen.
  - Een bench, hok, kooi... binnenshuis dient afhankelijk van de grootte van het dier voldoende afmetingen te hebben zodat het dier zich kan draaien en kan rechtstaan met gestrekte poten en rechtopstaand hoofd en uitgestrekt kan neerliggen.
  - Het is verboden honden aan een ketting vast te leggen.
  - Indien de hond, buiten de woning, geen gebruik kan maken van een ruimte in open lucht, voldoende groot en genoeg omheind, dient hij ondergebracht te worden in een doelmatige ren/buitenkennel met een minimum oppervlakte van vier vierkante meter. De hond moet beschikken over een degelijk hok dat waterdicht is en dat beschermt tegen alle weersomstandigheden (droog en tochtvrij).
  - Honden die in een buitenkennel vertoeven dienen minstens 1 uur per dag vrije bewegingsvrijheid te hebben.
  - Honden die binnenshuis in een bench vertoeven, dienen minstens 8 uur per dag vrije bewegingsvrijheid te hebben.
  - Het gebruik van anti blafbanden is verboden.
  - Het gebruik van wegloopbeveiliging met lussen op de grond en halsbanden met stroomstootwerking is verboden.

## **Afdeling 9. Toegang tot openbare plaatsen**

- Artikel 89. Het is verboden om de historische site aan de decanale kerk Onze-Lieve-Vrouw Hemelvaart te Ninove te betreden buiten de aangebrachte afbakeningen en buiten volgende uren: vanaf 1 april tot 30 september voor 9 uur en na 21 uur en vanaf 1 oktober tot 31 maart voor 9 uur en na 17 uur.
- Artikel 90. Behoudens andersluidende wettelijke en reglementaire bepalingen is de toegang tot openbare speel- en sportterreinen, die gebonden zijn aan een retributiereglement, reglement van interne orde... slechts toegelaten mits voldaan is aan de voorwaarden bepaald in het reglement dat van toepassing is. In het bijzonder is het betreden van deze openbare speel- en sportterreinen buiten de openingsuren en zonder schriftelijke toelating verboden.

## **Afdeling 10. Speeltuinen**

- Artikel 91. Het is verboden de speeltuinen te betreden buiten de volgende openingstijden:  
- van 1 april tot en met 30 september van 7u tot 22u.  
- van 1 oktober tot en met 31 maart van 7u tot 21u.
- Artikel 92. Het is verboden de speeltoestellen op ongepaste wijze te gebruiken.

## **Afdeling 11. Tijdelijk plaatsverbod**

- Artikel 93. Het is verboden het tijdelijk plaatsverbod, opgelegd door de burgemeester in toepassing van artikel 134sexies van de Nieuwe Gemeentewet, niet na te leven.

## **Afdeling 12. Carnaval**

- Artikel 94. Tijdens de carnavalsperiode geldt een verbod voor het schenken of het nuttigen van drank in glas of glazen verpakking op carnavalszondag vanaf 12 uur, maandag en dinsdag na carnavalszondag in cafés, drankgelegenheden en op de openbare plaatsen binnen de ring van Ninove, gevormd door de Aalstersesteenweg, Albertlaan, Elisabethlaan, Leopoldlaan, Brusselsesteenweg en Boudewijnlaan. Alleen het gebruik van plastic bekertjes of kartonnen bekertjes wordt toegelaten.  
Dit verbod geldt niet voor cafés, drankgelegenheden die gelegen zijn op de Aalstersesteenweg, Albertlaan, Elisabethlaan, Leopoldlaan, Brusselsesteenweg en Boudewijnlaan.  
Tijdens de optocht van de Rozezondagtrein is het verboden drank in glas en glazen drankverpakking te nuttigen. Alleen drank in blik, plastic en karton is toegelaten.
- Artikel 95. Tijdens de carnavalsperiode geldt een verbod voor het plaatsen van tapinstallaties op zaterdag voor carnaval, zondag van carnaval en op maandag en dinsdag na carnaval op de openbare weg en in poorten of ingangen uitgevend op de op de openbare weg gelegen binnen de ring van Ninove, gevormd door de Aalstersesteenweg, Albertlaan, Elisabethlaan, Leopoldlaan, Brusselsesteenweg en Boudewijnlaan.  
Dit verbod geldt niet voor de vergunde terrassen van horecazaken, op voorwaarde dat deze horecazaken geopend zijn tijdens het carnavalsweekend.
- Artikel 96. Tijdens de carnavalsperiode geldt een verbod voor het meenemen van vuurtjes, geïmproviseerde barbecues, gasbranders en dergelijke tijdens de zondag en maandag na carnaval in de carnavalsoptochten.
- Artikel 97. Tijdens de carnavalsperiode geldt een verbod voor de foorstielen die eetwaren verkopen om alcoholische dranken te verkopen.
- Artikel 98. Tijdens de carnavalsperiode geldt een verbod voor nachtwinkels, gelegen binnen de ring van Ninove, gevormd door Aalstersesteenweg, Albertlaan, Elisabethlaan, Leopoldlaan, Brusselsesteenweg en Boudewijnlaan, om geopend te zijn buiten de toegelaten openingsuren van 18 uur tot 2 uur op zaterdag voor carnaval, carnavalszondag, maandag en dinsdag na carnavalszondag.

Artikel 99. Tijdens de carnavalsperiode is het voor fotografen en beeldopnemers die niet beschikken over een machtiging van de burgemeester, verboden beelden te nemen voor commerciële doeleinden.

Artikel 100. Tijdens de carnavalsperiode geldt een verbod om met ballonnen, gadgets en lichtgevende artikelen te leuren op zaterdag voor carnaval, zondag van carnaval en op maandag en dinsdag na carnaval.

### **Afdeling 13. Clubhuizen van motorclubs**

#### **Onderafdeling 1. Algemene bepalingen**

Artikel 101. Voor de toepassing van deze afdeling wordt verstaan onder:

**Uitbater:** de natuurlijke persoon of personen, de vereniging, of de rechtspersoon, ongeacht hun eventuele hoedanigheid van handelaar, voor wiens rekening en/of risico de inrichting wordt uitgebaat.

**Uitbatingsvergunning:** een vergunning die aan de uitbater het recht verleent op het aangeduide adres de inrichting uit te baten.

**Motorclub:** club voor motorliefhebbers.

**Clubhuis:** een inrichting waar leden (en sympathisanten) van een motorclub regelmatig bijeenkomsten houden en waar al dan niet de symbolen van de club duidelijk worden tentoongesteld (foto's, clubemblemen,...).

**Organen van de rechtspersoon:** alle personen die enige bevoegdheid hebben tot het nemen van beslissingen of het vertegenwoordigen van de rechtspersoon.

**Brandveiligheidsonderzoek:** dit is een onderzoek naar de brandveiligheid, alwaar een verslag werd opgesteld door de hulpverleningszone overeenkomstig het zonaal reglement betreffende de maatregelen tot het voorkomen en bestrijden van brand in publiek toegankelijke inrichtingen zoals dit van toepassing is binnen de hulpverleningszone.

**Stedenbouwkundig onderzoek:** dit onderzoek omvat een screening van de stedenbouwkundige vergunningen afgeleverd voor het onroerend goed (of van de vergund geachte toestand van het onroerend goed – bij ontstentenis van stedenbouwkundige vergunningen) waarbij de focus ligt op de functie van het goed. Een positieve uitkomst van dit onderzoek heeft echter geen regulariserende waarde en kan ook niet aangewend worden om mogelijke stedenbouwkundige overtredingen te rechtvaardigen.

**Onderzoek naar de milieuwetgeving:** dit onderzoek omvat een screening van de milieuvergunningen afgeleverd voor het onroerend goed. Een positieve uitkomst van dit onderzoek heeft echter geen regulariserende waarde en kan ook niet aangewend worden om mogelijke milieuovertredingen te rechtvaardigen.

**Onderzoek naar de vestigingsformaliteiten:** dit onderzoek omvat een onderzoek naar de vestigingsformaliteiten als ondernemer en/of VZW (zoals de inschrijving in de Kruispuntbank van Ondernemingen, beroepskaart, nodige kennis van het bedrijfsbeheer, nodige beroepskennis) en/of enige andere vergunningen of attesten die wettelijk voorgeschreven zijn.

**Moraliteitsonderzoek:** Een onderzoek naar de gerechtelijke en politionele antecedenten<sup>1</sup>;

---

<sup>1</sup> Bij arrest nr. 193.442 van 19/05/2009 heeft de Raad van State geoordeeld: "Er bestaat geen bezwaar tegen dat het bestuur bij de beoordeling van het gevaar dat iemands wapenbezit voor de openbare orde en veiligheid kan opleveren, rekening houdt met feiten die niet tot een strafrechtelijke veroordeling hebben geleid. Het strafrechtelijk vermoeden van onschuld staat daar niet aan in de weg. Dit belet evenwel niet dat het bestuur zijn beslissing moet steunen op werkelijk bestaande en concrete feiten die relevant zijn en met de vereiste

Dit omvat ook een onderzoek gebaseerd op feiten of gebaseerd op een proces-verbaal, of er ernstige aanwijzingen voorhanden zijn dat in de huidige of vroegere private doch voor het publiek toegankelijke plaatsen, herhaaldelijk illegale activiteiten plaatsvinden of plaatsgevonden hebben, die betrekking hebben op de verkoop, de aflevering of het vergemakkelijken van het gebruik van gifstoffen, slaapmiddelen, verdovende middelen, psychotrope stoffen, antiseptica of stoffen die gebruikt worden voor de illegale vervaardiging van verdovende middelen en psychotrope stoffen, waardoor de openbare veiligheid en rust in het gedrang komt.

Het moraliteitsonderzoek wordt, al naar gelang het geval, uitgevoerd op de inrichting, op de uitbater, op de organen en/of vertegenwoordigers, alsook op de aangestelde(n) van de uitbater.

Het moraliteitsonderzoek wordt in voorkomend geval ook uitgevoerd op de personen vermeld op de ledenlijst.

**Financieel onderzoek** bestaat uit:

- een onderzoek naar de betaling van alle verschuldigde gemeentelijke facturen, van welke aard ook;
- een onderzoek gebaseerd op feiten of gebaseerd op een proces-verbaal, of er ernstige aanwijzingen zijn van fraude;
- een onderzoek naar de herkomst van gelden waarmee investeringen worden gedaan in de inrichting, en/of waarmee de aankoop gefinancierd wordt.

Het financieel onderzoek wordt uitgevoerd op de uitbater. Indien de uitbater een rechtspersoon is, wordt het financieel onderzoek uitgevoerd op de organen van de exploitant en/of de vertegenwoordigers.

Voor het financieel onderzoek kan het advies ingewonnen worden van de financiële dienst van de stad, de lokale politie, de federale gerechtelijke politie, het parket en FOD Financiën<sup>2</sup>.

Artikel 102. Deze afdeling is van toepassing op alle clubhuizen van motorclubs op het grondgebied van Ninove.

## **Onderafdeling 2. Uitbatingsvergunning**

### **2.1. Algemene verplichting**

Artikel 103. §1. Onverminderd de hogere wetgeving en onverminderd andere politieverordeningen en reglementen, moet een uitbater van een clubhuis voor het openen, het openhouden of het heropenen van een clubhuis in het bezit zijn van een uitbatingsvergunning afgeleverd door de burgemeester.

§2. De bestaande clubhuizen krijgen 3 maanden de tijd, te rekenen vanaf ingangsdatum van dit reglement, voor het indienen van hun aanvraag tot het bekomen van een vergunning.

Het bewijs van aanvraag geldt als tijdelijke uitbatingsvergunning tot de definitieve vergunning wordt verleend of geweigerd, voor zover het aanvraagdossier ook ontvankelijk is. Bij weigering heeft de uitbater 6 maanden de tijd om zich in orde te stellen.

§3. De uitbater is verplicht alle wijzigingen in het clubhuis die een verandering uitmaken ten opzichte van de veiligheid, en alle wijzigingen van gegevens opgegeven in de aanvraag onmiddellijk te melden aan de burgemeester.

§4. Bij iedere wijziging van locatie of wijziging met betrekking tot de uitbater dient er een nieuwe uitbatingsvergunning aangevraagd te worden.

---

zorgvuldigheid werden vastgesteld." M.a.w. in een moraliteitsonderzoek is er geen bezwaar om rekening te houden met feiten waarvoor een proces-verbaal werd opgesteld, maar die nog niet geleid hebben tot een strafrechtelijke veroordeling. Dit werd nogmaals bevestigd in het arrest nummer 203.093 van 20/04/2010 van de Raad van State.

<sup>2</sup> De administratie der directe belastingen kan deze inlichtingen verstrekken op grond van de artikelen 337 en 329 W.I.B.

§5. In de volgende gevallen is er alleszins sprake van een wijziging met betrekking tot de uitbater:

- de overdracht naar een andere (rechts)persoon of vereniging of de uitbreiding met een bijkomend persoon;
- een wijziging van de vennoten, wijziging van rechtsvorm of de overdracht van de rechtspersoon naar een andere of de fusie met of overname door een andere rechtspersoon.

## **2.2. Aanvraag**

Artikel 104. §1. Voor het verkrijgen of hernieuwen van een uitbatingvergunning dient de uitbater minstens 90 dagen voor de voorziene openingsdatum / wijziging een aanvraag in. Deze aanvraag dient te gebeuren aan de hand van het daartoe voorziene aanvraagformulier, aangetekend of tegen ontvangstbewijs, vergezeld van alle nodige documenten zoals aangegeven in het aanvraagformulier.

§2. Bij de aanvraag tot het verkrijgen van een vergunning dient te worden gevoegd:

- een kopie van de identiteitskaart van hetzij de uitbater-natuurlijke persoon, hetzij de bestuurders van de vereniging als uitbater, hetzij de organen van de rechtspersoon als uitbater;
- een kopie van de identiteitskaart van de aangestelde(n) van de uitbater;
- het telefoonnummer en e-mailadres waarop de uitbater te bereiken is;
- de naam van de motorclub;
- het juiste adres, telefoonnummer en e-mailadres van het clubhuis;
- in voorkomend geval, een ondernemingsnummer uitgereikt door een ondernemingsloket ;
- in voorkomend geval, een kopie van de statuten van de vennootschap of VZW;
- een bewijs van goed gedrag en zeden van de uitbater, van de organen en/of vertegenwoordigers van de uitbater, alsook van de aangestelde(n) van de uitbater (voor het moraliteitsonderzoek);
- in voorkomend geval een uittreksel uit het strafregister van het land van de woonplaats of een hieraan gelijkwaardig document desgevallend behoorlijk vertaald door een beëdigd vertaler (voor het moraliteitsonderzoek);
- verzekering burgerlijke aansprakelijkheid.

§3. Op basis van deze stukken vraagt de burgemeester een advies aan de politie en eventueel aan andere diensten.

De politie adviseert aan de burgemeester om:

- ofwel de vergunning af te leveren, op voorwaarde van een positieve beoordeling betreffende o.a. het brandveiligheidsonderzoek indien nodig overeenkomstig de geldende reglementering, het stedenbouwkundig onderzoek, het onderzoek naar de milieuwetgeving en het onderzoek naar de vestigingsmodaliteiten;
- ofwel een verder moraliteitsonderzoek en financieel onderzoek te laten uitvoeren;
- ofwel de vergunning te weigeren.

§4. In geval van verder moraliteitsonderzoek en financieel onderzoek, zal de burgemeester bij de aanvrager volgende bijkomende stukken opvragen:

- de ledenlijst van de motorclub (naam, voornaam, geboortedatum, adres)
- in voorkomend geval, een kopie van de aankoopakte van het pand;
- in voorkomend geval, een kopie van de huurovereenkomst van het pand;
- in voorkomend geval, een opgave van de geraamde investeringen in het pand, met bijhorend(e) plan(nen);
- in voorkomend geval, indien de investeringen gefinancierd worden met eigen middelen van de uitbater: een kopie van het aanslagbiljet van de directe belastingen van de voorbije zeven jaar, alsmede eventueel andere documenten waaruit blijkt dat de exploitant over voldoende financiële draagkracht beschikt om de investering te financieren;
- in voorkomend geval, indien de investeringen gefinancierd worden met een lening: een kopie van de leningsovereenkomst.

Het moraliteitsonderzoek en financieel onderzoek zullen uitgevoerd worden zoals hierboven beschreven in onderafdeling 1 van deze afdeling.

§5. Het aanvraagdossier is slechts ontvankelijk wanneer alle hiervoor vermelde documenten bij de aanvraag gevoegd zijn. Zo nodig worden ontbrekende stukken opgevraagd. Van zodra het dossier ontvankelijk is, beschikt de burgemeester over een termijn van zestig dagen om de vergunning af te leveren, dan wel deze te weigeren.

### **2.3. Voorwaarden**

Artikel 105. §1. Onverminderd de hogere wetgeving en / of andere reglementering die ook hier van toepassing is, kan de vergunning enkel worden toegekend na een voorafgaand administratief onderzoek en een positieve beoordeling betreffende volgende onderdelen:

- Een brandveiligheidsonderzoek indien nodig overeenkomstig de geldende reglementering;
- een stedenbouwkundig onderzoek;
- een onderzoek naar de milieuwetgeving;
- een onderzoek naar de vestigingsmodaliteiten;

§2. In geval een verder moraliteitsonderzoek en financieel onderzoek werden uitgevoerd, kan de vergunning enkel worden toegekend na een positieve beoordeling ook van deze beide onderdelen.

§3. De vereiste van de positieve beoordeling van deze voorwaarden geldt gedurende de ganse duur van de exploitatie.

### **2.4. Beslissing**

Artikel 106. §1. Indien voldaan is aan alle voorwaarden en er geen redenen van openbare orde zijn tot weigering, zal de burgemeester overgaan tot het afleveren van de uitbatingsvergunning op basis van de ingediende aanvraag. In het andere geval zal de burgemeester deze weigeren af te leveren.

§2. De burgemeester kan beslissen om in de vergunning bijzondere voorwaarden op te nemen afhankelijk van de specifieke omstandigheden, zoals de aard of de ligging van het clubhuis.

Bijzondere voorwaarden kunnen onder meer zijn: de verplichte installatie van één of meerdere bewakingscamera's, de inzet van bewakingsagenten, het instellen van een toegangscontrole op basis van een lidkaart en voldoende parkeergelegenheid.

§3. De beslissing van de burgemeester zal overgemaakt worden aan de aanvrager.

### **2.5. Geldigheid van de vergunning**

Artikel 107. §1. De uitbatingsvergunning is geldig vanaf de datum zoals vermeld in de vergunning zelf.

§2. Tenzij er redenen zijn waardoor de vergunning vervalt, blijft de vergunning geldig voor de duur vermeld in de vergunning zelf.

§3. De uitbatingsvergunning wordt afgeleverd aan een uitbater voor een welbepaalde vestigingseenheid. De uitbatingsvergunning kan niet worden overgedragen aan een andere uitbater of naar een andere vestigingseenheid.

§4. De vergunning vervalt van rechtswege:

- op het moment dat de uitbating van de inrichting voor een periode van langer dan één jaar feitelijk is onderbroken;
- in geval van faillissement;
- in geval van veroordeling tot gerechtelijke verzegeling;
- in geval van ontbinding van de rechtspersoon;
- in geval van wijziging van de organen van de rechtspersoon;
- in geval van schrapping van de uitbater of van de betrokken vestiging uit de kruispuntbank voor ondernemingen en VZW's;
- in geval van wijziging met betrekking tot de uitbater;



- in geval van een administratieve sluiting;

### **Onderafdeling 3. Verplichtingen tijdens de uitbating**

#### **3.1. Algemene verplichtingen**

Artikel 108. §1. Alle voorwaarden en verplichtingen opgenomen in dit reglement en in de vergunning zelf moeten steeds nageleefd worden.

§2. De uitbatingsvergunning en attesten en het brandpreventieverslag indien nodig overeenkomstig de geldende reglementering dienen steeds aanwezig te zijn in de inrichting en moeten steeds op het eerste verzoek van een bevoegde controlerende ambtenaar ter inzage worden voorgelegd.

§3. Evenementen dienen aangemeld te worden conform de betreffende regelgeving.

§4. De bepalingen uit deze verordening gelden onverminderd de verplichtingen waaraan de clubhuizen moeten voldoen overeenkomstig het zonaal reglement betreffende de maatregelen tot het voorkomen en bestrijden van brand in publiek toegankelijke inrichtingen zoals dit van toepassing is binnen de hulpverleningszone.

#### **3.2. Wijzigingen melden**

Artikel 109. §1. Iedere wijziging in het kader van de uitbating van het clubhuis dient onmiddellijk meegedeeld te worden aan de burgemeester. Zo ook de wijziging in de organen van de rechtspersoon als uitbater.

§2. Afhankelijk van de gemelde wijzigingen zullen de nodige onderzoeken uitgevoerd worden.

## **Hoofdstuk 5. Markten**

Artikel 110. De voorwaarden voor de organisatie van en de deelname aan openbare markten en de uitoefening van ambulante activiteiten op openbaar domein of op privéterrein worden door de gemeenteraad vastgelegd in het gemeentelijk marktreglement. Inbreuken op dit marktreglement kunnen bestraft worden met een administratieve sanctie.

## **Hoofdstuk 6. Evenementen**

Artikel 111. Onder evenement wordt verstaan: elke georganiseerde activiteit of gebeurtenis die plaatsvindt in een gebouw, een tent of openlucht op publiek of privaat terrein met een sociaal, cultureel, politiek, recreatief en/of sportief karakter, ongeacht het aantal deelnemers, maar met uitzondering van manifestaties. Voorbeelden zijn kernissen, fuiven, muziekfestivals, dorp-, school- of wijkfeesten, sportevenementen, optochten, vieringen...

Artikel 112. De organisator van een evenement moet schriftelijk en ten laatste drie maanden vóór de activiteit een aanvraag indienen bij de bevoegde stadsdiensten. Deze aanvraag gebeurt via de modaliteiten door de stad bepaald.

Artikel 113. De organisator van een evenement dient op vraag van de bevoegde diensten de administratieve verplichtingen volgend uit de aanvraag tijdig af te handelen.

Artikel 114. Indien een vergunning voor een evenement werd afgeleverd, ziet de organisator er op toe dat de daarin vervatte voorwaarden strikt worden nageleefd.

Artikel 115. Een evenement dat niet werd vergund, is verboden. Een evenement dat niet beantwoordt aan de gegevens vermeld in de aanvraag, is eveneens verboden.

Artikel 116. Indien op het grondgebied van de stad een evenement plaatsvindt, moeten de organisatoren ervan de nodige maatregelen nemen om afval te voorkomen en afvalstoffen selectief in te zamelen.

Artikel 117. Elke evenementenruimte moet tot op ten minste 60 m door de voertuigen van de hulpdiensten kunnen benaderd worden via de openbare weg of een weg die voldoet aan de volgende eisen:

- minimale vrije breedte: 4 m
- minimale draaistraal: 11 m aan de binnenkant en 15 m aan de buitenkant
- minimale vrije hoogte: 4 m
- maximale helling: 6%
- draagvermogen: derwijze dat voertuigen, zonder verzinken, met een maximale asbelasting van 13 ton er moeten kunnen rijden en stilstaan, zelfs wanneer ze het terrein vervormen.

Indien niet aan deze bepalingen kan worden beantwoord, is een bijkomend advies van de hulpverleningszone Zuid-Oost noodzakelijk.

## **Hoofdstuk 7. Gemengde inbreuken niet-verkeer**

- Artikel 118. Het opzettelijk toebrengen van verwondingen of slagen is verboden. (inbreuk op artikel 398 van het Strafwetboek)
- Artikel 119. Hij die een zaak die hem niet toebehoort, bedrieglijk wegneemt, is schuldig aan diefstal. Met diefstal wordt gelijkgesteld het bedrieglijk wegnemen van andermans goed voor een kortstondig gebruik. (inbreuk op de artikelen 461 en 463 van het Strafwetboek)
- Artikel 120. De gehele of gedeeltelijke vernieling of onbruikbaarmaking, met het oogmerk om te schaden, van rijtuigen, wagons en motorvoertuigen is verboden. (inbreuk op artikel 521, derde lid van het Strafwetboek)
- Artikel 121. Het vernielen, neerhalen, verminken of beschadigen van:
- Grafsteden, gedenktekens of grafstenen;
  - Monumenten, standbeelden of andere voorwerpen die tot algemeen nut of tot openbare versiering bestemd zijn en door de bevoegde overheid of met haar machtiging zijn opgericht;
  - Monumenten, standbeelden, schilderijen of welke kunstvoorwerpen ook, die in kerken, tempels of andere openbare gebouwen zijn geplaatst;
- is verboden. (inbreuk op artikel 526 van het Strafwetboek)
- Artikel 122. Zonder toestemming graffiti aanbrengen op roerende of onroerende goederen is verboden. (inbreuk op artikel 534bis van het Strafwetboek)
- Artikel 123. Het opzettelijk beschadigen van andermans onroerende eigendommen is verboden. (inbreuk op artikel 534ter van het Strafwetboek)
- Artikel 124. Kwaadwillig een of meer bomen omhakken of zodanig snijden, verminken of ontschorsen dat zij vergaan, of een of meer enten vernielen, is verboden. (inbreuk op artikel 537 van het Strafwetboek)
- Artikel 125. Het geheel of ten dele dempen van grachten; afhakken of uitrukken van levende of dode hagen; vernielen van landelijke of stedelijke afsluitingen, uit welke materialen ook gemaakt; verplaatsen of verwijderen van grenspalen, hoekbomen of andere bomen, geplant of erkend om de grenzen tussen verschillende erven te bepalen, is verboden. (inbreuk op artikel 545 van het Strafwetboek)
- Artikel 126. Het opzettelijk beschadigen of vernielen van andermans roerende eigendommen is verboden. (inbreuk op artikel 559, 1° van het Strafwetboek)
- Artikel 127. Het maken van nachtgerucht of nachtruoer waardoor de rust van de inwoners kan worden verstoord, is verboden. (inbreuk op artikel 561, 1° van het Strafwetboek)
- Artikel 128. Het opzettelijk beschadigen van stedelijke of landelijke afsluitingen, uit welke materialen ook gemaakt, is verboden. (inbreuk op artikel 563, 2° van het Strafwetboek)
- Artikel 129. Daders van feitelijkheden of lichte gewelddaden zijn strafbaar, mits zij niemand gewond of geslagen hebben en mits de feitelijkheden niet tot de klasse van de beledigingen behoren; in het bijzonder zij die opzettelijk, doch zonder het oogmerk om te beledigen, enig voorwerp op iemand werpen dat hem kan hinderen of bevuilen. (inbreuk op artikel 563, 3° van het Strafwetboek)
- Artikel 130. Zich, behoudens andersluidende wetsbepalingen, in de voor het publiek toegankelijke plaatsen begeven met het gezicht geheel of gedeeltelijk bedekt of verborgen, zodat men niet herkenbaar is, is verboden. (inbreuk op artikel 563bis van het Strafwetboek)

Dit verbod geldt niet voor klederdracht tijdens en naar aanleiding van feestactiviteiten zoals carnaval, processies, georganiseerde stoeten, Sinterklaas of Kerstman. Deze opsomming is niet limitatief.

## **Hoofdstuk 8. Gemengde inbreuken verkeer**

### **Afdeling 1. Overtredingen van de eerste categorie**

#### Artikel 131.

- a) artikel 22bis.4°.a) van het koninklijk besluit van 1 december 1975 houdende algemeen reglement op de politie van het wegverkeer en van het gebruik van de openbare weg (binnen de woonerven en de erven, is het parkeren verboden, behalve op de plaatsen die afgebakend zijn door wegmarkeringen of door een wegbedekking in een andere kleur en waar de letter "P" aangebracht is, of op plaatsen waar een verkeersbord het toelaat);
- b) artikel 22ter.1.3° van het koninklijk besluit van 1 december 1975 houdende algemeen reglement op de politie van het wegverkeer en van het gebruik van de openbare weg (op de openbare wegen voorzien van verhoogde inrichtingen, die aangekondigd zijn door de verkeersborden A14 en F87, of die op de kruispunten alleen aangekondigd zijn door de verkeersborden A14, of die gelegen zijn binnen een zone afgebakend door de verkeersborden F4a en F4b, is stilstaan en parkeren verboden op deze inrichtingen, behoudens plaatselijke reglementering);
- c) artikel 22sexies., 1. en 2. van het koninklijk besluit van 1 december 1975 houdende algemeen reglement op de politie van het wegverkeer en van het gebruik van de openbare weg (in voetgangerszones is het parkeren verboden);
- d) artikel 23.1.1° van het koninklijk besluit van 1 december 1975 houdende algemeen reglement op de politie van het wegverkeer en van het gebruik van de openbare weg (elk stilstaand of geparkeerd voertuig moet worden opgesteld rechts ten opzichte van zijn rijrichting; indien het een rijbaan is met éénrichtingsverkeer, mag het evenwel langs de ene of langs de andere kant opgesteld worden);
- e) artikel 23.1.2° van het koninklijk besluit van 1 december 1975 houdende algemeen reglement op de politie van het wegverkeer en van het gebruik van de openbare weg (elk stilstaand of geparkeerd voertuig moet worden opgesteld buiten de rijbaan op de gelijkgrondse berm of, buiten de bebouwde kommen, op eender welke berm; indien het een berm betreft die de voetgangers moeten volgen, moet langs de buitenkant van de openbare weg een begaanbare strook van ten minste 1,50 meter breed vrijgelaten worden; indien de berm niet breed genoeg is, moet het voertuig gedeeltelijk op de berm en gedeeltelijk op de rijbaan opgesteld worden; indien er geen bruikbare berm is, moet het voertuig op de rijbaan opgesteld worden);
- f) artikel 23.2., eerste lid, 1°, 2° en 3° en tweede lid van het koninklijk besluit van 1 december 1975 houdende algemeen reglement op de politie van het wegverkeer en van het gebruik van de openbare weg (elk voertuig dat volledig of ten dele op de rijbaan opgesteld is, moet geplaatst worden: 1° zover mogelijk van de aslijn van de rijbaan; 2° evenwijdig met de rand van de rijbaan, behoudens bijzondere plaatsaanleg; 3° in één enkele file. Motorfietsen zonder zijspan of aanhangwagens mogen evenwel haaks op de rand van de rijbaan parkeren voor zover zij daarbij de aangeduide parkeermarkering niet overschrijden);
- g) artikel 23.3. van het koninklijk besluit van 1 december 1975 houdende algemeen reglement op de politie van het wegverkeer en van het gebruik van de openbare weg (fietsen en tweewielige bromfietsen moeten buiten de rijbaan en de parkeerzones bedoeld in artikel 75.2 van het koninklijk besluit van 1 december 1975 houdende algemeen reglement op de politie van het wegverkeer en van het gebruik van de openbare weg opgesteld worden zonder het verkeer van de andere weggebruikers te hinderen of onveilig te maken, behalve op plaatsen gesignaleerd zoals voorzien in artikel 70.2.1.3°. f van het koninklijk besluit van 1 december 1975 houdende algemeen reglement op de politie van het wegverkeer en van het gebruik van de openbare weg);
- h) artikel 23.4. van het koninklijk besluit van 1 december 1975 houdende algemeen reglement op de politie van het wegverkeer en van het gebruik van de openbare weg (motorfietsen mogen buiten de rijbaan en de parkeerzones bedoeld in

artikel 75.2 van het koninklijk besluit van 1 december 1975 houdende algemeen reglement op de politie van het wegverkeer van het gebruik van de openbare weg opgesteld worden zonder het verkeer van de andere weggebruikers te hinderen of onveilig te maken.);

i) artikel 24., eerste lid, 2°, 4° en 7°, 8°, 9° en 10° van het koninklijk besluit van 1 december 1975 houdende algemeen reglement op de politie van het wegverkeer en van het gebruik van de openbare weg (het is verboden een voertuig te laten stilstaan of te parkeren op elke plaats waar het duidelijk een gevaar zou kunnen betekenen voor de andere weggebruikers of waar het hun onnodig zou kunnen hinderen, inzonderheid: op 3 meter of meer doch op minder dan 5 meter van de plaats waar de fietsers en bestuurders van tweewielige bromfietsen verplicht zijn het fietspad te verlaten om op de rijbaan te rijden of de rijbaan te verlaten om op het fietspad te rijden; op de rijbaan op 3 meter of meer doch op minder dan 5 meter voor de oversteekplaatsen voor voetgangers en de oversteekplaatsen voor fietsers en bestuurders van tweewielige bromfietsen; in de nabijheid van de kruispunten, op minder dan 5 meter van de verlenging van de naastbij gelegen rand van de dwarsrijbaan, behoudens plaatselijke reglementering; op minder dan 20 meter voor de verkeerslichten op de kruispunten, behoudens plaatselijke reglementering; op minder dan 20 meter voor de verkeerslichten buiten de kruispunten behalve voor voertuigen waarvan de hoogte, lading inbegrepen, niet meer dan 1,65 m bedraagt, wanneer de onderkant van die verkeerslichten zich ten minste 2 meter boven de rijbaan bevindt; op minder dan 20 meter voor de verkeersborden behalve voor voertuigen waarvan de hoogte, lading inbegrepen, niet meer dan 1,65 m bedraagt, wanneer de onderkant van die verkeersborden zich ten minste 2 meter boven de rijbaan bevindt);

j) artikel 25.1., 1°, 2°, 3°, 5°, 8°, 9°, 10°, 11°, 12° en 13° van het koninklijk besluit van 1 december 1975 houdende algemeen reglement op de politie van het wegverkeer en van het gebruik van de openbare weg (het is verboden een voertuig te parkeren: op minder dan 1 meter zowel voor als achter een ander stilstaand of geparkeerd voertuig en op elke plaats waar het voertuig het instappen in of het wegrijden van een ander voertuig zou verhinderen; op minder dan 15 meter aan weerszijden van een bord dat een autobus-, trolleybus- of tramhalte aanwijst; voor de inrij van eigendommen, behalve de voertuigen waarvan het inschrijvingsteken leesbaar op die inrij is aangebracht; op elke plaats waar het voertuig de toegang tot buiten de rijbaan aangelegde parkeerplaatsen zou verhinderen; buiten de bebouwde kommen op de rijbaan van een openbare weg waarop het verkeersbord B9 is aangebracht; op de rijbaan wanneer deze verdeeld is in rijstroken, behalve op de plaatsen waar het verkeersbord E9a of E9b is aangebracht; op de rijbaan langs de gele onderbroken streep, bedoeld in artikel 75.1.2.° van het koninklijk besluit van 1 december 1975 houdende algemeen reglement op de politie van het wegverkeer en van het gebruik van de openbare weg; op rijbanen met tweerichtingsverkeer tegenover een ander stilstaand of geparkeerd voertuig, wanneer twee andere voertuigen daardoor elkaar moeilijk zouden kunnen kruisen; op de middelste rijbaan van een openbare weg met drie rijbanen; buiten de bebouwde kommen, langs de linkerkant van een rijbaan van een openbare weg met twee rijbanen of op de middenberm die deze rijbanen scheidt);

k) artikel 27.1.3. van het koninklijk besluit van 1 december 1975 houdende algemeen reglement op de politie van het wegverkeer en van het gebruik van de openbare weg (het is verboden onjuiste aanduidingen op de schijf te laten verschijnen. De aanduidingen van de schijf mogen niet gewijzigd worden voordat het voertuig de parkeerplaats verlaten heeft);

l) artikels 27.5.1., 27.5.2. en 27.5.3. van het koninklijk besluit van 1 december 1975 houdende algemeen reglement op de politie van het wegverkeer en van het gebruik van de openbare weg (het is verboden op de openbare weg motorvoertuigen die niet meer kunnen rijden en aanhangwagens langer dan vierentwintig uur na elkaar te parkeren. Binnen de bebouwde kommen is het verboden op de openbare weg auto's, slepen en aanhangwagens met een maximale toegelaten massa van meer dan 7,5 ton langer dan acht uur na elkaar te parkeren, behalve op de plaatsen waar het verkeersbord E9a, E9c of E9d is aangebracht. Het is verboden op de openbare weg reclamevoertuigen langer dan drie uur na elkaar te parkeren);

- m) artikel 27bis. van het koninklijk besluit van 1 december 1975 houdende algemeen reglement op de politie van het wegverkeer en van het gebruik van de openbare weg (het niet hebben aangebracht van de speciale kaart bedoeld in artikel 27.4.3 van het koninklijk besluit van 1 december 1975 houdende algemeen reglement op de politie van het wegverkeer en van het gebruik van de openbare weg of het door artikel 27.4.1 van hetzelfde besluit hiermee gelijkgesteld document op de binnenkant van de voorruit of, als er geen voorruit is, op het voorste gedeelte van het op een voorbehouden parkeerplaats voor personen met een handicap geparkeerde voertuig);
- n) artikel 68.3. van het koninklijk besluit van 1 december 1975 houdende algemeen reglement op de politie van het wegverkeer en van het gebruik van de openbare weg (het niet in acht nemen van het verkeersbord C3 wanneer deze inbreuken vastgesteld worden door automatisch werkende toestellen);
- o) artikel 71. van het koninklijk besluit van 1 december 1975 houdende algemeen reglement op de politie van het wegverkeer en van het gebruik van de openbare weg (het niet in acht nemen van het verkeersbord F103 wanneer deze inbreuken vastgesteld worden door automatisch werkende toestellen);
- p) artikel 70.2.1. van het koninklijk besluit van 1 december 1975 houdende algemeen reglement op de politie van het wegverkeer en van het gebruik van de openbare weg (verkeersborden E1, E3, E5, E7 en van het type E9 betreffende het stilstaan en het parkeren niet in acht nemen);
- q) artikel 70.3. van het koninklijk besluit van 1 december 1975 houdende algemeen reglement op de politie van het wegverkeer en van het gebruik van de openbare weg (het verkeersbord E11 niet in acht nemen);
- r) artikel 77.4. van het koninklijk besluit van 1 december 1975 houdende algemeen reglement op de politie van het wegverkeer en van het gebruik van de openbare weg (het stilstaan of parkeren is verboden op markeringen van verkeersgeleiders en verdrijvingsvlakken);
- s) artikel 77.5. van het koninklijk besluit van 1 december 1975 houdende algemeen reglement op de politie van het wegverkeer en van het gebruik van de openbare weg (het stilstaan of parkeren is verboden op witte markeringen bedoeld in artikel 77.5. van het koninklijk besluit van 1 december 1975 houdende algemeen reglement op de politie van het wegverkeer en van het gebruik van de openbare weg die de plaatsen afbakenen waar de voertuigen moeten staan);
- t) artikel 77.8. van het koninklijk besluit van 1 december 1975 houdende algemeen reglement op de politie van het wegverkeer en van het gebruik van de openbare weg (het stilstaan of parkeren is verboden op de dambordmarkering die bestaat uit witte vierkanten die op de grond zijn aangebracht);

## **Afdeling 2. Overtredingen van de tweede categorie**

### Artikel 132.

- a) artikel 24. eerste lid, 1°, 2°, 4°, 5° en 6° van het koninklijk besluit van 1 december 1975 houdende algemeen reglement op de politie van het wegverkeer en van het gebruik van de openbare weg (het is verboden een voertuig te laten stilstaan of te parkeren op elke plaats waar het duidelijk een gevaar zou kunnen betekenen voor de andere weggebruikers of waar het hun onnodig zou kunnen hinderen, inzonderheid: op de trottoirs en, binnen de bebouwde kommen, op de verhoogde berm, behoudens plaatselijke reglementering; op de fietspaden en op minder dan 3 meter van de plaats waar de fietsers en bestuurders van tweewielige bromfietsen verplicht zijn het fietspad te verlaten om op de rijbaan te rijden of de rijbaan te verlaten om op het fietspad te rijden; op de oversteekplaatsen voor voetgangers, op de oversteekplaatsen voor fietsers en bestuurders van tweewielige bromfietsen en op de rijbaan op minder dan 3 meter voor deze oversteekplaatsen; op de rijbaan in de onderbruggingen, in de tunnels en

behoudens plaatselijke reglementering onder de bruggen; op de rijbaan nabij de top van een helling en in een bocht wanneer de zichtbaarheid onvoldoende is);

b) artikel 25.1., 4°, 6° en 7° van het koninklijk besluit van 1 december 1975 houdende algemeen reglement op de politie van het wegverkeer en van het gebruik van de openbare weg (het is verboden een voertuig te parkeren: op de plaatsen waar de voetgangers en de fietsers en bestuurders van tweewielige bromfietsen op de rijbaan moeten komen om omheen een hindernis te gaan of te rijden; op de plaatsen waar de doorgang van spoorvoertuigen zou belemmerd worden; wanneer de vrije doorgang op de rijbaan minder dan 3 meter breed zou worden);

c) artikel 25.1.14° van het koninklijk besluit van 1 december 1975 houdende algemeen reglement op de politie van het wegverkeer en van het gebruik van de openbare weg (het is verboden een voertuig te parkeren op de parkeerplaatsen gesignaleerd zoals voorzien in artikel 70.2.1.3°, c van het koninklijk besluit van 1 december 1975 houdende algemeen reglement op de politie van het wegverkeer en van het gebruik van de openbare weg behalve voor de voertuigen gebruikt door personen met een handicap die in het bezit zijn van een speciale kaart zoals bedoeld in artikel 27.4.1 of 27.4.3 van het koninklijk besluit van 1 december 1975 houdende algemeen reglement op de politie van het wegverkeer en van het gebruik van de openbare weg);

## Hoofdstuk 9. Kermis

### Afdeling 1. Algemene bepalingen

Artikel 133. De stad richt op het openbaar domein volgende openbare kermissen in:

Appelsterre	- zondag vóór 21 juli, van zaterdag tot maandag - 1 <sup>ste</sup> zondag van oktober, van zaterdag tot dinsdag
Aspelare	- zondag na of op 6 februari, van zaterdag tot maandag - zondag vóór of op 24 juni, van zaterdag tot maandag
Denderwindeke	- 1 <sup>ste</sup> zondag na 29 juni (Sint-Petrus), van zaterdag tot maandag - 1 <sup>ste</sup> zondag na 29 augustus, van zaterdag tot maandag
Lieferinge	- 1 <sup>ste</sup> zondag van juli, van zaterdag tot maandag - 1 <sup>ste</sup> zondag van oktober, van zaterdag tot maandag
Meerbeke	- zondag dichtst bij 2 en 3 februari (O.L.Vrouw Lichtmis), van zaterdag tot maandag - 2 <sup>de</sup> zondag na Pinksteren (zomerkermis), van zaterdag tot maandag
Nederhasselt	- 1 <sup>ste</sup> zondag na 8 september (ook wanneer het een zondag is), van zaterdag tot maandag
Neigem	- 2 <sup>de</sup> zondag van juli, van zaterdag tot maandag - 1 <sup>ste</sup> zondag na 8 september, van zaterdag tot maandag
Ninove	- Rechteroever, 1 <sup>ste</sup> zondag na julikermis - Nederwijk / Pamelstraat, 2 <sup>de</sup> zondag na julikermis
Ninove-centrum	- Carnaval, van vrijdagavond tot dinsdagavond - Pinksteren, van vrijdagavond tot dinsdagavond - Julikermis, zondag na of op Sint Maria Magdalena (22 juli), van vrijdagavond tot dinsdagavond
Okegem	- 3 <sup>de</sup> zondag na Pinksteren, van zaterdag tot maandag - zondag na 15 augustus, van zaterdag tot maandag
Outer	- 1 <sup>ste</sup> zondag na Pasen, van zaterdag tot maandag - 1 <sup>ste</sup> zondag na 15 augustus, van zaterdag tot maandag
Outer-Lebeke	- 3 <sup>de</sup> zondag na Pasen
Pollare	- Paaszondag, van zaterdag tot maandag - 4 <sup>de</sup> zondag van september, van zaterdag tot maandag
Voorde	- zondag na 16 januari (Sint-Marcellus), van zaterdag tot maandag - 4 <sup>de</sup> zondag van augustus, van zaterdag tot maandag

Artikel 134. Niemand mag een kermisactiviteit uitoefenen zonder voorafgaande en schriftelijke overeenkomst met het college van burgemeester en schepenen.

Artikel 135. §1. De standplaats moet worden ingenomen op de oppervlakte die de kermisleider vooraf toestaat en aanduidt. De kermisleider kan ter plaatse instructies geven aan de uitbaters. De kermisuitbaters dienen zich te schikken naar de instructies van de kermisleider.

§2. Het is verboden de vrije ruimte tussen de toegewezen standplaatsen, uitsluitend bestemd voor voetgangers of rolstoelgebruikers, tijdens de volledige kermisperiode te versperren.

§3. De toegewezen standplaats moet volledig bezet zijn de avond voor de opening van de kermis.

Artikel 136. De kermisattracties die onderworpen zijn aan een technische keuring n.a.v. elke opstelling moeten hun attest aan de kermisleider kunnen voorleggen op ieder moment. Bij afwezigheid van dit attest zal het de attractie verboden zijn te openen gedurende de kermis.

Artikel 137. Na het opstellen van de stand moeten de laadwagens onmiddellijk worden verwijderd van het kermisterrein (wandelwegen en doorgangen inbegrepen).



- Artikel 138. §1. De kermisuitbaters mogen geen schade toebrengen aan de openbare ruimte. Zij mogen hun standen niet vasthechten aan de openbare ruimte (de openbare weg, bomen, verlichtingstoestellen, verkeerstekens...).
- §2. Stadsdiensten zullen beschadigingen door kermisuitbaters schatten en van ambtswege (laten) herstellen op kosten en risico van de betrokken kermisuitbater.
- Artikel 139. De kermisuitbater moet de stand opstellen op de aangeduide lijnrichtingen.
- Artikel 140. Het kermisterrein moet volledig ontruimd zijn ten laatste de dag na het einde van de kermisperiode, om 12u00.
- Artikel 141. §1. Elke kermisuitbater met een kermistoestel van Type A (hoogte > vijf meter of snelheid > tien meter/seconde) moet een document voorleggen waarin de noodstop- en evacuatieprocedure wordt uitgelegd voor zijn kermistoestel. Dit document is opgesteld in duidelijk Nederlands en goedgekeurd door een onafhankelijk keuringsorganisme.
- §2. De bevoegde stadsdiensten houden een eerste exemplaar van dit document bij gedurende de duur van de kermis. Een tweede exemplaar moet altijd en onmiddellijk beschikbaar zijn voor inzage op de stand zelf (aan de kassa). Als het document over de noodstop- en evacuatieprocedure niet aanwezig is op de stand, mag het kermistoestel niet openen.
- §3. Het personeel van de kermisuitbater moet van dit document op de hoogte zijn en de omschreven procedures kunnen uitvoeren.
- Artikel 142. Alle publiciteits-, reclame- of andere teksten op de standen moeten in het Nederlands zijn.

**Afdeling 2. Kermissen in de deelgemeenten en in de wijken van Ninove (niet Ninove-centrum)**

- Artikel 143. De kermisuitbaters mogen de hen toegewezen standplaatsen innemen ten vroegste vanaf de donderdagmorgen om 06u00 vóórdat de kermis opent. Dit mag enkel op voorwaarde dat het volledige standgeld betaald is.

**Afdeling 3. Kermissen in Ninove-centrum**

- Artikel 144. De standplaatsen in Ninove-centrum worden aangeduid / afgelijnd op dinsdagnamiddag tussen 13u30 en 15u30.
- Artikel 145. §1. De kermisuitbaters, wiens kermisattractie onderworpen is aan een opstellingsinspectie, mogen de hen toegewezen standplaatsen innemen ten vroegste vanaf donderdagmorgen om 06u00 vóórdat de kermis opent. Dit mag enkel op voorwaarde dat het volledige standgeld betaald is.

§2. De kermisuitbaters, wiens kermisattractie níet onderworpen is aan een opstellingsinspectie, mogen de hen toegewezen standplaatsen innemen ten vroegste vanaf donderdagmiddag om 12u00 vóórdat de kermis opent (met uitzondering van de uitbater van de autoscooter, die de hem toegewezen standplaats mag innemen ten vroegste vanaf de donderdagmorgen om 06u00). Dit mag enkel op voorwaarde dat het volledige standgeld betaald is.

**Afdeling 4. Bepalingen betreffende toezicht en controle**

- Artikel 146. §1. Het is verboden een stand uit te baten zonder dat de bevoegde ambtenaren toestemming geven, dit na toezicht en controle zoals hierna bepaald.
- §2. De kermisuitbaters moeten, op een vooraf door de stad Ninove te bepalen dag, vóór de opening van de kermis in hun stand aanwezig zijn vanaf 8.30 uur. Dat is nodig om de afgevaardigden, belast met het toezicht en de technische controle, alle inlichtingen over hun stand te geven, inclusief de procedures voor noodstop en evacuatie. Dit

betekent dat de stand al aanwezig, volledig opgesteld, ingericht moet zijn, behalve als de kermisuitbater zich kan beroepen op overmacht.

§3. Als bij een tweede controlebezoek blijkt dat de kermisuitbater geen gevolg gaf aan de opmerkingen van deze afgevaardigden, dan kunnen de standen die mogelijk onveilig zijn, om veiligheidsredenen worden gesloten. De betrokken kermisuitbaters kunnen hiervoor geen terugbetaling van het standgeld of enige schadevergoeding eisen.

§4. Bij onregelmatigheden in kermisinrichtingen zijn de uitbaters verplicht, op de eerste vordering van de burgemeester of de ter plaatse aanwezige officier van de bestuurlijke politie, deze onverwijld te sluiten en gesloten te houden, zolang de burgemeester zulks nodig oordeelt. Hetzelfde voorschrift geldt eveneens voor de uitbaters van de inrichtingen, waarvan de sluiting in het belang van de openbare orde, veiligheid of gezondheid nodig wordt geacht.

De bezoekers moeten, na vordering of het bevel van de sluiting, zich onmiddellijk verwijderen.

§5. De kermisuitbater die de voorschriften overtreedt of weigert zich te gedragen naar de onderrichtingen van de burgemeester of diens afgevaardigde is, onverminderd de vervolgingen, verplicht zijn hun inrichting af te breken op het eerste bevel. Bij gebreke daarvan zal van ambtswege hiertoe overgegaan worden door het gemeentebestuur op kosten en risico van de kermisuitbater.

## **Afdeling 5. Bepalingen over het kermisterrein**

Artikel 147. §1. Op het kermisterrein mogen alleen wagens worden geplaatst die onmisbaar zijn voor de exploitatie van de standen. De burgemeester of zijn afgevaardigde beslist over elke wagen die op het kermisterrein mag staan en waar precies.

§2. De wagens die onmisbaar zijn voor de exploitatie van de stand (frigowagen en stroomaggregaat), moeten zo dicht mogelijk tegen de stand staan. Voor elke standhouder wordt, indien mogelijk, een ruimte nabij het kermisterrein voorbehouden om een woonwagen te plaatsen.

§3. Bij de toewijzing van de standplaats(en) moet de kermisuitbater de juiste afmetingen opgeven van de woonwagen, en ook van eventuele luifels, terras en trap. De voorbehouden ruimte voor elke woonwagen zal, indien nodig, op het kermisterrein worden afgelijnd en krijgt hetzelfde nummer als de standplaats.

§4. Op het kermisterrein worden enkel woonwagens toegelaten met chemische toiletten of andere volstrekt hygiënische toiletten.

§5. Uitbaters van een verbruikssalon (inclusief gebaksalon) moeten een toilet hebben voor hun klanten, dat staat op standplaats die hen is toegewezen.

§6. De burgemeester of zijn afgevaardigde kan altijd het aantal toegelaten wagens op het kermisterrein beperken.

§7. Als de kermisuitbater zijn wagen niet reglementair plaatst of verwijdert, kan de politie dit ambtshalve (laten) doen op kosten en risico van de nalatige kermisuitbater.

Artikel 148. De stad zorgt niet voor de bewaking van de standen en wagens die op het kermisterrein of elders staan. De stad is evenmin verantwoordelijk voor beschadiging, verlies of diefstal van de zaken die zich bevinden in de standen en wagens.

Artikel 149. Het is verboden de afloop van het water op de openbare ruimte naar de rioolmonden te stremmen. Daarom moeten de greppels van de rijwegen en de rioolmonden volledig worden vrijgelaten. Kermisuitbaters moeten het huishoudelijk afvalwater langs waterdichte leidingen van voldoende doorsnede tot aan de rioolkolken voeren. Ze moeten pekewater, oliën en andere schadelijke vloeistoffen verzamelen in waterdichte recipiënten. Deze vloeistoffen mogen niet in de riolen worden geloosd.

- De kramen of wagens moeten altijd zodanig zijn ingericht dat geen vloeistoffen op de grond lopen.
- Artikel 150. De uitlaat van dieselmotoren moet minstens één meter uitsteken boven de standen en minstens vier meter boven de begane grond. Een uitlaat mag de omstaande bomen niet beschadigen.

#### **Afdeling 6. Bepalingen over de kermisactiviteit uitbaten**

- Artikel 151. De burgemeester of de kermisleider mag:
- de toegang tot sommige standen verbieden aan personen onder de 18 jaar;
  - zich altijd toegang verschaffen tot de stand;
  - de muziek in de foorinstellingen doen stilleggen of zachter laten zetten. Dat mag onder meer als in de onmiddellijke omgeving van een kermis concerten of andere manifestaties plaatsvinden voor een evenement waarvan de kermis deel uitmaakt;
  - opleggen dat de verlichting tot een minimum beperkt wordt.
- Artikel 152. De kermisuitbaters die dranken, gebak, snoep, of andere eetwaren verkopen, moeten altijd zuivere en onvervalste waren gebruiken.
- Artikel 153. In elke stand moet goed zichtbaar een bord worden aangebracht waarop de naam van de uitbater staat, het ondernemingsnummer en het nummer van de machtiging als werkgever.
- Artikel 154. In de standen moeten de gehanteerde prijzen groot genoeg vermeld staan zodat zij van op het wandelpad goed zichtbaar zijn.
- Artikel 155. Het is verboden dranken te verkopen voor rechtstreekse consumptie, behalve in sandwichbars en gebakkramen met of zonder salon.
- Artikel 156. Het is verboden schouwspelen te geven die de openbare orde kunnen verstoren, toestellen te plaatsen die agressie opwekken en geldspelen te exploiteren.
- Artikel 157. Het is verboden vuurwerk, speelgoed(stink)bommetjes, springtuigen en dergelijke te geven als prijs voor wie deelneemt aan een spel.
- Artikel 158. De kermisuitbaters en hun personeel mogen zich niet opdringen tegenover de kermisbezoekers.
- Artikel 159. Het is verboden tickets op de openbare weg te verkopen. Deze tickets moeten in de stand zelf worden verkocht.
- Artikel 160. Onder meer om brandgevaar te beperken, is het tijdens de exploitatie verboden om vóór de loterijstanden loterijbriefjes of wikkels te gooien of te laten liggen.
- Artikel 161. Het is verboden dronken personen toe te laten tot de standen.
- Artikel 162. Het is verboden in de sandwichbars, alikruikenstands, deegwarenstands, suikerspinstanden, gebakstanden en gebaksalons (uitgezonderd in de verbruikszaal) de eetwaren, eigen aan de genoemde categorieën, onderling in deze instellingen te koop aan te bieden.
- Artikel 163. De kermisuitbater moet bij het beëindigen van de kermis alle bedrijfsafval, afkomstig van of voortvloeiend uit de exploitatie van de stand, verwijderen en meenemen.

#### **Afdeling 7. Bepalingen over de openingsuren**

- Artikel 164. §1. Tenzij er andere bevelen of verordeningen van de bevoegde diensten zijn, mogen de standen open zijn en uitgebaat worden:
- op marktdagen (indien technisch en praktisch mogelijk);
  - op zondagen en op wettelijke en plaatselijke feestdagen vanaf 14.00 uur;
  - op zaterdagen, en tijdens de dagen van een schoolvakantie vanaf 14.00 uur;
  - op de andere werkdagen vanaf 16.00 uur.

§2. De standen moeten sluiten om 22.00 uur.

§3. De burgemeester of zijn afgevaardigde kan van deze sluitingsuren afwijken als een belangrijk evenement (georganiseerd of goedgekeurd door de stad Ninove) tegelijk met de kermis plaatsvindt of als de omstandigheden dit rechtvaardigen.

§4. De kermisuitbater is verplicht alle kermisdagen zijn stand uit te baten tijdens de openingsuren voorzien in dit artikel.

### **Afdeling 8. Geluidsbepalingen**

Artikel 165. Werktuigen, motoren en generatoren mogen geen geluid of gedreun veroorzaken dat abnormaal hinderlijk is voor de buurt.

Artikel 166. Dieselmotoren moeten uit staan als de kermis sluit.

Artikel 167. Het is de kermisuitbaters niet toegelaten om geluid te produceren dat de omwonenden als hinderlijk kunnen ervaren. Onder meer door een constante, herhaalde en/of eentonige structuuropbouw, al dan niet overheerst door bastonen of schrille en weerkerende signalen.

Artikel 168. §1. Op elektronisch versterkte muziekactiviteiten zijn de geluidsnormen van VLAREM van toepassing. Voor zover hogere regelgeving hiervan niet afwijkt, zijn op andere geluidsbronnen volgende normen van toepassing:

- altijd onder de drempel van 90 (dB(A)) SPL blijven;
- vanaf 22.00 uur beperkt tot een maximum van 80 (dB(A)) SPL;
- vanaf 23.30 uur beperkt tot een maximum van 75 (dB(A)) SPL.

§2. Elektronische versterkte muziek moet automatisch gedempt worden bij gelijktijdig gebruik van luidsprekers door de kermisuitbater, zodanig dat het maximum toegelaten geluidsniveau in totaal niet wordt overschreden.

§3. De luidsprekers mogen enkel aan de binnenkant van de stand worden aangebracht, niet aan de buitenkant. De opening van deze luidsprekers moet naar binnen en naar de grond gericht zijn.

§4. De politie of bevoegde ambtenaren kunnen, bij onvoorziene en tijdelijke omstandigheden, altijd strengere voorwaarden opleggen dan hierboven vermeld.

§5. De metingen zullen gebeuren om op het even welke plaats, vijf meter van de geluidsbron verwijderd. Aan overtreders kan verbod worden opgelegd nog verder gebruik te maken van de geluidsbronnen vanaf de overtreding tot aan het einde van de kermisperiode.

Artikel 169. Het is verboden sirenes, claxons en luidsprekers van het hoorntype te plaatsen en/of te gebruiken.

Artikel 170. Tenzij er andere bevelen of verordeningen van de bevoegde diensten zijn

- mogen er geen geluidsbronnen gebruikt worden vóór 14.00 uur;
- moet de geluidsbronnen stil zijn een half uur voor de sluitingstijd van de activiteit zoals die bepaald werd door het bevoegde orgaan.

### **Afdeling 9. Veiligheidsbepalingen**

Artikel 171. §1. In autoscooters en in alle gelijkaardige of andere door de burgemeester of zijn afgevaardigde aan te duiden standen, is het verboden kinderen jonger dan zeven jaar toe te laten. De wagentjes van deze standen moeten veiligheidsgordels hebben om de kinderen jonger dan 12 jaar vast te riemen. Veiligheidsgordels aanbrengen is niet vereist als kinderen jonger dan 12 jaar vergezeld zijn van een volwassen persoon;

§2. Deze verplichting moet met duidelijke opschriften aan het publiek getoond worden. De uitbaters moeten zorgen dat deze veiligheidsmaatregelen stipt worden nageleefd.

Artikel 172. §1. De achterwand van elk schietkraam moet helemaal voorzien zijn van ijzeren platen van minstens vier millimeter dik. In schietkramen waar uitsluitend wapens met samengeperste lucht gebruikt worden, mogen platen van minstens twee millimeter dik worden aangebracht.

§2. Elk schietkraam moet zodanig opgesteld en afgeschermd zijn dat niemand, zowel binnen als buiten de stand, door afgeschoten of vallende projectielen kan worden geraakt.

§3. In alle standen moeten duidelijke opschriften hangen met de tekst dat het verboden is in zijdelingse richting naar het doel te schieten.

Artikel 173. §1. Alle elektrische geleidingen moeten, zowel binnen als buiten de instelling, zorgvuldig en doeltreffend geïsoleerd zijn. Zij moeten van elk aanhechtings- en draagpunt worden geïsoleerd door isolatoren in onbrandbaar materiaal. Ze mogen niet worden vastgehecht aan de woonwagens of voertuigen die op het kermisterrein staan. Schakelaars, meters, stroomonderbrekers, weerstanden en smeltveiligheden moeten aan alle technische eisen voldoen. Ze mogen enkel worden bevestigd op onbrandbaar isolatiemateriaal. De smeltveiligheden moeten van het automatisch type zijn. Alle elektrische installaties moeten zijn opgesteld volgens de bepalingen van het Algemeen Reglement op elektrische installaties (AREI).<sup>3</sup>

§2. De opstelling van krachtwerktuigen en het drijfwerk van de instellingen moet voldoen aan de bepalingen van het Algemeen Reglement voor de arbeidsbescherming (ARAB).<sup>4</sup> De aanloopweerstand moeten bovendien zo opgesteld zijn, dat de elektromachines niet in beweging kunnen komen door nalatigheid, onvoorzichtigheid of kwaadwilligheid.

§3. Instellingen zoals autodroom, gocarts, en dergelijke, waarvan de wagentjes rijden met benzinemotoren, worden slechts toegelaten onder de volgende voorwaarden:

- de inhoud van de benzinetank van elk wagentje mag niet groter zijn dan 1,5 liter;
- de snelheid van de wagentjes mag nooit hoger zijn dan 25 km per uur;
- de hoeveelheid benzine, die in een goed beschermd reservoir op het kermisterrein wordt toegelaten, mag in geen geval meer dan 50 liter bedragen;
- de wagentjes moeten in één richting rijden en mogen niet botsen. Dit verbod moet via goed zichtbare opschriften aan het publiek worden getoond;
- kinderen jonger dan 12 jaar worden niet toegelaten.

§4. De cabines op het kermisterrein met de inlaatleidingen met veiligheidssluiting van de elektriciteitsmaatschappijen en de verbruiksmeters, moeten zo worden geplaatst en gesloten dat onbevoegde personen niet in deze cabines kunnen.

Artikel 174. Volgende standen moeten voorzien zijn van nooduitgangen die aangewezen worden door duidelijke en altijd goed zichtbare opschriften: exhibitie (schouwburg) met of zonder parade, verbruiksgelegenheid, gebaksalon, amusementshal, automatisch behendigheids spel, cakewalk, spooktrein/lift/kasteel, simulator, lachpaleis en spiegeldoolhof/paleis. Deze nooduitgangen moet altijd vrij blijven. De deuren moeten buitenwaarts opendraaien en in geopende stand kunnen worden vastgezet. Trommel- en draaikruisdeuren zijn verboden.

Artikel 175. Voor de standen met schouwspelen gelden volgende bepalingen:

§1. De vloeren en banken moeten in goede staat zijn. Behalve in de loges zijn losse zitplaatsen verboden.

§2. Waar de vertoningen in het donker plaatsvinden, moeten de uitgangen en nooduitgangen aangeduid zijn met door de wet of reglement bepaalde verlichte

<sup>3</sup> Algemeen Reglement van 10 maart 1981 op de elektrische installaties

<sup>4</sup> Algemeen reglement van 11 februari 1946 voor de arbeidsbescherming

signalisatie.

**Afdeling 10. Toezicht en handhaving**

- Artikel 176. De burgemeester of de kermisleider heeft altijd het recht aan de kermisuitbaters bijkomende verplichtingen op te leggen die hij nodig acht om de veiligheid, rust en de goede orde op het kermisterrein te verzekeren.
- Artikel 177. De kermisuitbaters moeten de onderrichtingen van de burgemeester of zijn afgevaardigde volgen.

## **Hoofdstuk 10. Begraafplaatsen**

### **Afdeling 1. Bestemming**

Artikel 178. De begraafplaatsen zijn bestemd voor de begraving van stoffelijke overschotten of van as na crematie, de uitstrooiing en bewaring in een columbarium van as na crematie van:

- a) personen, overleden op het grondgebied van de stad of er dood aangetroffen;
- b) personen, ingeschreven in het bevolkings- of vreemdelingenregister van de stad en overleden buiten haar grondgebied;
- c) personen, niet ingeschreven in het bevolkings- of vreemdelingenregister van de stad en elders overleden, op voorwaarde dat ofwel reeds een bloed- of aanverwant tot de tweede graad op één der begraafplaatsen van de stad is begraven of waarvan de as werd begraven, verstrooid of bewaard, ofwel een bloed- of aanverwant van de eerste graad te Ninove woonachtig is;
- d) personen, voor wie een concessie (grafconcessie, concessie op het urnenveld of columbariumconcessie) werd verleend mits betaling van de retributie voorzien bij het desbetreffende retributiereglement;
- e) personen, niet vermeld onder a), b), c) en d) hierboven, mits betaling van de contante belasting voorzien bij het desbetreffend belastingsreglement.

Artikel 179. Stoffelijke overschotten van personen wonende of verblijvende te Ninove en er overleden of er dood aangetroffen, mogen naar een andere gemeente overgebracht worden mits toelating van de burgemeester van die gemeente.  
De burgemeester of zijn gemachtigde verleent enkel machtiging tot vervoer van een overleden persoon naar een andere gemeente na voorlegging van het document waaruit het akkoord blijkt van de burgemeester van de gemeente van bestemming.

Artikel 180. Ninove telt 10 open begraafplaatsen, namelijk Appelterre-Eichem, Aspelare, Denderwindeke, Meerbeke, Nederhasselt, Neigem, Ninove, Okegem, Outer en Voorde.

Op de begraafplaatsen zijn volgende panden voorzien:

1. Een ere-perk voor het begraven van stoffelijke overschotten of as na crematie van:
  - a) gesneuvelde militairen;
  - b) burgerlijke slachtoffers gestorven in dienst van het vaderland, tijdens de duur der vijandelikheden;
  - c) oud-strijders 1914-1918 en 1940-1945;
  - d) de opgeëisten 1914-1918;
  - e) de burgerlijke invaliden van de oorlog;
  - f) erkende weerstanders;
  - g) erkende werkweigeraars.
2. Pand voor stoffelijke overschotten zonder concessie.
3. Pand voor stoffelijke overschotten met concessie.
4. Urnenveld voor begraving van as na crematie zonder concessie.
5. Urnenveld voor begraving van as na crematie met concessie.
6. Weide voor verstrooien van as na crematie.
7. Columbarium voor bijzetting van asurnen zonder concessie.
8. Columbarium voor bijzetting van asurnen met concessie.
9. Pand voor begraving van stoffelijke overschotten of asurnen van kinderen tot de leeftijd van 12 jaar, met of zonder concessie.
10. Foetusweide voor begraving van stoffelijke overschotten of asurnen van levenloos geboren kinderen die de wettelijke levensvatbaarheidsgrens nog niet hebben bereikt, enkel op de begraafplaats Ninove.
11. Pand voor begraving van biologisch, afbreekbare asurnen, enkel op de begraafplaats Ninove.

### **Afdeling 2. Begravingen – Bijzettingen – Asverstrooiingen en Crematie**

Artikel 181. Het is verboden, zonder voorafgaandelijke toelating van de burgemeester of zijn afgevaardigde, over te gaan tot begraving of opgraving van stoffelijke overschotten of

asurnen, crematie, het overbrengen van stoffelijke overschotten, het bijzetten van asurnen of het verstrooien van as op de strooiweide of op zee.

Geen begravingen, bijzettingen of asverstrooiingen hebben plaats op zondagen, wettelijke en reglementaire feestdagen, lokale verlofdagen en dienstvrijstellingen van het personeel van de begraafplaatsen. Zij kunnen plaatshebben vanaf 9 uur tot 17 uur.

De reglementaire feestdagen en lokale verlofdagen zijn:

1 januari;  
2 januari;  
Eerste werkdag indien die niet valt op 2 januari;  
Paasmaandag;  
dinsdag van carnaval Ninove;  
1 mei;  
Hemelvaartsdag;  
Pinkstermaandag;  
11 juli;  
21 juli;  
15 augustus;  
1 november;  
2 november;  
11 november;  
25 december;  
26 december;

Bovengronds begraven is niet toegelaten.

Artikel 182. De toelating tot begraving van stoffelijke overschotten en van as na crematie, de uitstrooiing van as na crematie op de strooiweide of de bijzetting van asurnen in een columbarium wordt afgeleverd door de ambtenaar van de burgerlijke stand.

Elkeen, die de leeftijd van 16 bereikt heeft, kan tijdens zijn leven vrijwillig een schriftelijke kennisgeving van zijn laatste wilsbeschikking overmaken aan de ambtenaar van de burgerlijke stand van zijn gemeente. Die laatste wilsbeschikking kan handelen over de wijze van lijkbezorging, de asbestemming, het ritueel van de levensbeschouwing voor de uitvaartplechtigheid, evenals over de gemeente waar men begraven wil worden of de gemeente waar de as begraven, bijgezet of uitgestrooid moet worden, evenals over de vermelding van het bestaan van een uitvaartcontract.

De personen, door de nabestaanden gelast met de aangifte van het overlijden, regelen met de dienst burgerlijke stand alle formaliteiten betreffende de begraving.

De begravingen, asverstrooiingen of bijzettingen in een columbarium hebben plaats binnen de vijf dagen volgend op de dag van het overlijden, de zaterdagen, de zondagen, de wettelijke en reglementaire feestdagen, lokale verlofdagen en dienstvrijstellingen van het personeel van de begraafplaatsen niet meegerekend.

De verantwoordelijke van de begraafplaatsen of de personen aangeduid door het college van burgemeester en schepenen zijn ertoe bevoegd te zorgen voor:

- het delven en vullen van een graf voor begraving van een stoffelijk overschot en voor begraving van een urne;
- het openen en sluiten van een nis, urnenbak of bestaande grafkelder;
- het neerlaten van de kist of plaatsen van een urne;
- het uitstrooien van de as.

Ingeval van hoogdringendheid en met het oog op de openbare gezondheid kan de burgemeester de onmiddellijke begraving bevelen.

De begravingen van stoffelijke overschotten en van as na crematie gebeuren in afzonderlijke graven, waarvan volgorde en plaats door de burgemeester worden aangeduid, behoudens hetgeen in 'Afdeling 4. Concessies' van dit hoofdstuk is voorzien ten aanzien van de begraving in geconcedeerde grond.

De stoffelijke overschotten moeten in een doodskist of ander lijkomhulsel geplaatst worden, zoals bepaald in het besluit van de Vlaamse regering van 21 oktober 2005 tot



bepaling van de voorwaarden waaraan een doodskest of een ander lijkomhulsel moet beantwoorden.

Het gebruik van doodskisten, foedralen, doodswaden, producten en procedés die de natuurlijke en normale ontbinding van het stoffelijk overschot of de crematie beletten, is verboden.

Een balseming of enige andere conserverende behandeling, voorafgaandelijk aan de kisting, kan in de door de Vlaamse regering bepaalde gevallen toegestaan worden. De Vlaamse regering omschrijft eveneens de bedoelde producten en procedés, alsook de voorwaarden waaraan een doodskest of ander lijkomhulsel moet beantwoorden.

De plechtigheid georganiseerd bij begravingen, asverstrooiingen en bijzettingen in een columbarium gebeurt op de daartoe voorziene plaats of, bij ontstentenis, op de plaats aangewezen door de verantwoordelijke van de begraafplaats. De rouwenden zijn gerechtigd bij het gehele verloop van de begrafenis aanwezig te zijn.

Artikel 183. Er wordt een register gehouden, dat genummerd en geparafeerd wordt door de ambtenaar van de burgerlijke stand en waarin dag na dag, zonder enig wit vlak, de verloven tot begraving en de plaats van begraving worden ingeschreven van de personen die overleden zijn of dood werden aangetroffen en van degenen die buiten de gemeente overleden zijn en op de gemeentelijke begraafplaats begraven worden.

Artikel 184. De minimale afstand tussen een graf en de perceelsgrens van de begraafplaats bedraagt één meter.  
In volle grond worden de stoffelijke overschotten horizontaal ter aarde besteld in een afzonderlijke kuil. Er mogen ten hoogste drie stoffelijke overschotten boven elkaar geplaatst worden mits boven iedere doodskest of lijkwade een laag grond van ten minste 30 cm dikte wordt aangebracht. Boven de bovenste doodskest of lijkwade bevindt zich een laag grond van ten minste 65 cm. De horizontale afstand tussen de doodskisten of lijkwaden bedraagt minstens 60 cm.

Artikel 185. Alleen stoffelijke overschotten of asurnen van kinderen beneden de 12 jaar worden begraven op het pand voorzien voor de begraving van kinderen.

Levenloos geboren kinderen die de wettelijke levensvatbaarheidsgrens nog niet hebben bereikt kunnen op verzoek van de ouders worden begraven of gecremeerd. Enkel op de begraafplaats Ninove wordt hiervoor een foetusweide ingericht.

Artikel 186. De asurnen worden bijgezet in het columbarium in gesloten nissen. Elke nis dient voor de bijzetting van 1 asurn, behoudens hetgeen in 'Afdeling 4. Concessies' van dit hoofdstuk is voorzien ten aanzien van de bijzetting in een geconcedeerd nis.  
Ze kunnen begraven worden op het urnenveld op een diepte van minstens 0,80 m in een afzonderlijke kuil, behoudens hetgeen in 'Afdeling 4. Concessies' van dit hoofdstuk is voorzien ten aanzien van de begraving in een geconcedeerd kuil op het urnenveld, waarvan de afmetingen vastgesteld worden op 0,50 m lengte en 0,50 m breedte, met een tussenruimte van 3 à 5 decimeter langs elke zijde.  
Ze kunnen eveneens begraven worden op de natuurbegraafplaats, namelijk het pand voor biologisch, afbreekbare asurnen, enkel op de begraafplaats Ninove.  
De verstrooiing van de as kan:  
- op het daartoe bestemd perceel van de begraafplaats;  
- op de aan het grondgebied van België grenzende territoriale zee onder de voorwaarden die de Vlaamse Regering bepaalt.

Indien de overledene dit schriftelijk heeft bepaald of, bij gebrek aan schriftelijke bepaling door de overledene, op gezamenlijk schriftelijk verzoek van zowel de echtgenoot of van diegene met wie de overledene een feitelijk gezin vormde als van alle bloed- of aanverwanten van de eerste graad of, indien het om een minderjarige gaat, op verzoek van de ouders of voogd, kan de as van gecremeerde stoffelijke overschotten:

worden uitgestrooid of begraven op een andere plaats dan de begraafplaats. Deze uitstrooiing of begraving kan evenwel niet gebeuren op het openbaar domein, uitgezonderd de begraafplaats. Indien het een terrein betreft dat niet in eigendom is van

de overledene of zijn nabestaanden, is een voorafgaande, schriftelijke toestemming van de eigenaar van het betrokken terrein vereist;  
in een urne ter beschikking worden gesteld van de nabestaanden om te worden bewaard op een andere plaats dan de begraafplaats. Indien er een einde komt aan de bewaring van de as op een andere plaats dan de begraafplaats, wordt de as door toedoen van de nabestaande die er de zorg voor heeft of zijn erfgenamen in geval van diens overlijden, ofwel naar een begraafplaats gebracht om er begraven, bijgezet in een columbarium of uitgestrooid te worden, ofwel uitgestrooid te worden op de aan het grondgebied van België grenzende territoriale zee ofwel begraven worden op de natuurbegraafplaats te Ninove.

De persoon die de as in ontvangst neemt is verantwoordelijk voor de naleving van deze bepalingen.

Indien het gezamenlijk schriftelijk verzoek wordt ingediend na de crematie en begraving of bijzetting van de asurn op een begraafplaats, stelt de gemeenteraad de kosten vast die verbonden zijn aan het verwijderen van de asurn uit een graf of columbarium. Twee jaar na deze verwijdering vervalt de concessie, indien het een concessie betreft, zonder dat deze aanleiding kan geven tot een terugbetaling van de betaalde concessieprijs.

### **Afdeling 3. Opgravingen**

Artikel 187. Er mag tot geen opgraving overgegaan worden zonder gerechtelijke beslissing of zonder schriftelijke toelating van de burgemeester. Deze laatste zal de toelating weigeren of de nodige maatregelen voorschrijven voor de openbare gezondheid zo de persoon die moet opgegraven worden overleden is ten gevolge van een besmettelijke, epidemische of verpestende ziekte. Het verlenen van toestemming tot opgraving door de burgemeester kan enkel om ernstige redenen. Binnen een begraafplaats van Ninove gaat een opgraving altijd gepaard met een overbrenging naar een pand met concessie.

Artikel 188. De plaats van opgraving wordt visueel afgeschermd voor het publiek. Opgravingen hebben plaats 's morgens vroeg of na het sluiten van de begraafplaats in aanwezigheid van de burgemeester of zijn afgevaardigde gelast met het toezicht op de begraafplaats. Deze stelt proces-verbaal op van de opgraving.  
Als wordt vastgesteld dat storende omhulsels het verteringsproces ernstig vertragen moet de ondoordringbaarheid voor lucht van deze omhulsels bij herkisting worden opgeheven. Tijdens het transport van onverteerde resten wordt gebruik gemaakt van een al dan niet herbruikbare lucht- en vloeistofdichte kist. Indien deze kist uitsluitend voor het vervoer is bestemd, mag ze vervaardigd zijn uit niet-afbreekbaar materiaal.

Artikel 189. De aanvraag tot opgraving dient door de echtgeno(o)t(e)/samenwonende levenspartner of de bloedverwanten eerste graad van de overledene schriftelijk gericht te worden aan de burgemeester.

Volgende voorwaarden moeten worden nageleefd:

- Dag en uur van de opgraving worden in overleg met de verantwoordelijke van de begraafplaats en de dienst burgerlijke stand vastgelegd.
- Het grafteken, de beplantingen en alle andere voorwerpen die zich op het graf bevinden moeten door de aanvrager worden verwijderd voor de opgraving.
- De openlegging en sluiting van een graf, van een urnenkuil en het openen en sluiten van een nis gebeurt steeds door de verantwoordelijke van de begraafplaats, alsook het lichten van de kist of het uitnemen van de urne.
- Het stoffelijk overschot of de urne moet onmiddellijk naar de nieuwe bestemming worden vervoerd en worden begraven of bijgezet. Indien de nieuwe bestemming een begraafplaats van Ninove is, moet het een overbrenging zijn naar een geconcedeerd pand of een geconcedeerde nis.
- Bij de opgraving zullen enkel de door de burgemeester gerechtigde personen toegelaten worden.

De gemeentebelasting gevestigd op opgravingen en alle bijkomende kosten, van welke aard ook, zijn ten laste van de aanvrager.

Artikel 190. Bovenstaande artikelen uit deze afdeling zijn niet van toepassing bij opgravingen bevolen door een gerechtelijke beslissing.

Artikel 191. Bij opgraving van beenderen moet de verantwoordelijke van de begraafplaatsen onmiddellijk verwittigd worden.

#### **Afdeling 4. Concessies**

Artikel 192. In geval van overplaatsing op verzoek van de nabestaanden van een voor begraving gesloten begraafplaats naar een nieuwe begraafplaats, genieten de concessiehouders verder van de hun verleende rechten. De stad heeft geen andere verplichting dan het ter beschikking stellen van de nodige panden en te zorgen voor de veiligheid. Alle kosten vallen ten laste van de vergunninghouders of van hun rechthebbenden.

Artikel 193. Er kunnen grafconcessies, concessies voor columbaria of concessies voor begraving van as na crematie op het urnenveld worden toegestaan voor een termijn van 30 jaar aan het tarief vastgesteld in het retributiereglement op de concessies op de begraafplaatsen aan inwoners en niet-inwoners van de stad.

Personen overleden in een verpleeginrichting gelegen buiten het grondgebied van de stad, wanneer ze voor hun opname in deze inrichting sedert tenminste 10 jaar ingeschreven waren in de bevolkingsregisters van de stad, worden als inwoners beschouwd voor het aanrekenen van het tarief.

Personen die voor hun overlijden inwoonden bij familieleden of kennissen omwille van hun hulpbehoefendheid en wanneer ze voor hun adreswijziging sedert tenminste 10 jaar ingeschreven waren in de bevolkingsregisters van de stad, worden eveneens als inwoners beschouwd voor het aanrekenen van het tarief.

Een concessie wordt enkel toegestaan naar aanleiding van een overlijden. Bij de aanvraag dient het aantal begunstigden vermeld te worden zodat deze plaatsen kunnen gereserveerd worden. Er kunnen maximum 4 begunstigden aangeduid worden. De overige begunstigen moeten nog in leven zijn bij de aanvraag van de concessie met uitzondering bij een beëindiging van een thuisbewaring van een asurn.

Een grafconcessie (2m x 1m) dient voor de begraving van 1 stoffelijk overschot. Op een perceel in volle grond van 2m x 1m kunnen maximum 2 asurnen of maximum 1 stoffelijk overschot en 1 asurn begraven worden.

Uitzonderlijk kan het college van burgemeester en schepenen goedkeuring verlenen voor het bijplaatsen van een tweede asurn bij een bestaande concessie van 1 stoffelijk overschot en 1 asurn. De aanvraag hiervoor moet schriftelijk ingediend worden en gepaard gaan met de betaling van het vastgestelde tarief in het retributiereglement op de concessies op de begraafplaatsen.

De afbraak en de heropbouw van de graftekens dient te gebeuren door de concessiehouder.

Er dient slechts een enkel perceel van 2 m x 1 m aangekocht te worden indien ter gelegenheid van de eerste begraving van een stoffelijk overschot reeds geweten is dat de tweede begraving een asurn zal betreffen. Deze werkwijze kan slechts voortvloeien uit een schriftelijke kennisgeving van de laatste wilsbeschikking inzake de wijzen van lijkbezorging.

Een concessie voor het columbarium dient voor de bijzetting van maximum 2 asurnen per nis.

Een concessie voor het urnenveld dient voor de begraving van maximum 2 asurnen per kuil. De verwijdering en heropbouw van de graftekens gebeurt door de concessiehouder.

De begraving van een stoffelijk overschot of asurn op het kinderperk is gratis voor inwoners van Ninove. Kindergraven worden niet ontruimd zolang ze onderhouden worden.

Op schriftelijke aanvraag van enige belanghebbende die erom verzoekt minstens twee maanden vóór de bepaalde tijd verstreken is, kunnen opeenvolgende hernieuwingen worden toegestaan. Het hernieuwen van een concessie, zonder nieuwe begraafing of bijzetting, wordt enkel toegestaan per termijn van 15 of 30 jaar.

Geen hernieuwing mag voor langere termijn dan de oorspronkelijke concessie worden toegestaan.

Indien een belanghebbende erom verzoekt vóór het verstrijken van de vastgestelde termijn, neemt een nieuwe termijn van dezelfde duur een aanvang vanaf elke nieuwe begraafing of bijzetting in de concessie. In geval er geen vernieuwing wordt gevraagd tussen de datum van de laatste bijzetting in de concessie en het verstrijken van de periode waarvoor deze werd verleend, blijft de concessie bestaan gedurende een termijn van 10 jaar die begint te lopen op de datum van het overlijden, indien dit overlijden zich minder dan 10 jaar voor het verstrijken van de concessie heeft voorgedaan.

Op schriftelijke aanvraag kan er bij een aangekondigde ontruiming van een niet-geconcedeerd graf nog een concessie tot behoud van het graf verleend worden indien de aanvraag geschiedt door:

- de ouders of één van de ouders en strekt tot behoud van het graf van een kind,
- de overlevende echtgenoot/echtgenote of samenwonende levenspartner en strekt tot behoud van het graf van de overleden echtgenoot/echtgenote of samenwonende levenspartner.

De concessie tot behoud van het graf wordt enkel toegestaan als ze gepaard gaat met een overbrenging van het graf van het niet-geconcedeerd pand naar het geconcedeerd pand van diezelfde betrokken begraafplaats of naar een andere begraafplaats van Ninove, mits betaling van:

- het tarief voor een opgraving, vastgesteld in het reglement op de contante belasting op de begraafing van stoffelijke overschotten, de begraafing, uitstrooiing en bewaring in een columbarium van as na crematie,
- alle bijkomende kosten met betrekking tot de opgraving en overbrenging van het niet-geconcedeerd naar het geconcedeerd pand,
- het tarief voor het bekomen van een concessie, vastgesteld in het retributiereglement op de concessies op de begraafplaatsen.

Een niet-geconcedeerd graf wordt minimaal 15 jaar bewaard en wordt slechts ontgraven indien daartoe noodzaak is.

De bevoegdheid tot het afleveren van grafconcessies wordt gedelegeerd aan het college van burgemeester en schepenen.

## **Afdeling 5. Graftekens, Werken, Beplantingen, Opruiming**

Artikel 194. De aanvraag tot begraafing van asurnen op het urnenveld of tot bijzetting in het columbarium, houdt de verbintenis in dat de aanvrager het eens is om over te gaan tot de ontgraving van de asurn of wegneming ervan uit de columbariumnis en uitstrooiing van de as op de strooiweide van de begraafplaats indien de grond of de nis voor nieuwe begraafing of bijzetting moet worden gebruikt, behoudens hetgeen in 'Afdeling 2. Begravingen – Bijzettingen – Asverstrooiingen en Crematie' van dit hoofdstuk laatste paragraaf is voorzien ten aanzien van het indienen van een gezamenlijk schriftelijk verzoek na de crematie en begraafing of bijzetting van de asurn op een begraafplaats. Bedoelde asverstrooiing zal door de zorgen van het stadsbestuur geschieden al of niet in aanwezigheid van de familie, die van de ontruiming en de asverstrooiing zal worden in kennis gesteld.

Artikel 195. Het metsen van grafkelders voor het bergen van stoffelijke overschotten is verboden.

Artikel 196. Voor het plaatsen van grafzerken en graftekens, met uitzondering op het columbarium, is een vergunning vereist van het college van burgemeester en schepenen. Grafzerken of graftekens geplaatst zonder vergunning zullen verwijderd worden.

Grafzerken of andere graftekens geplaatst op niet-geconcedeerd panden en op grafconcessies mogen in geen geval de lengte van 1,80 m en de breedte van 0,80 m

per begravene overschrijden. Voor de graven van kinderen, begraven op het kinderperk, zijn deze afmetingen herleid tot respectievelijk 1,20 en 0,70 m. De maximum hoogte van de zerken en graftekens wordt beperkt tot 0,90 m gemeten vanaf het maaiveld. Er moeten steunbalken voorzien worden onder de grafzerken om verzakkingen tegen te gaan. Een steunbalk moet vervaardigd worden uit duurzaam en stevig materiaal.

De grafzerken en graftekens moeten geplaatst worden op de lijnrichting aangeduid door de verantwoordelijke van de begraafplaatsen.

Op grafconcessies bestemd voor de begraafing van twee of meer stoffelijke overschotten, mag één enkele grafzerk geplaatst worden per concessie van maximaal 3 plaatsen.

Op ontruimde en heringerichte panden voor begraafing van stoffelijke overschotten mogen er geen grafzerken meer geplaatst worden. Er wordt enkel vergunning verleend voor het plaatsen van een rugzijde met voetstuk.

De rugzijde en het voetstuk moeten voldoen aan de vooropgestelde afmetingen. Voor de rugzijde bedraagt de hoogte maximum 82 cm vanaf het voetstuk of maximum 90 cm vanaf het maaiveld, de breedte maximum 50 cm en de dikte maximum 8 cm. Voor het voetstuk bedraagt de lengte 50 cm, de breedte 50 cm en de dikte 8 cm. De rugzijde dient op het voetstuk geplaatst te worden.

Er kunnen geen graftekens met een grotere oppervlakte geplaatst worden, zelfs niet bij een concessie van 2 of meer personen.

Graftekens op urnenvelden bestaan uit een plaat vervaardigd uit graniet of arduin met een oppervlakte van 0,50 m op 0,50 m. De dikte van de plaat is 3 cm. Er kunnen geen graftekens met een grotere oppervlakte geplaatst worden, zelfs niet bij een concessie voor 2 of meer personen.

Op deze plaat mogen kleine siervoorwerpen en herinneringstekens geplaatst worden. Deze mogen een hoogte hebben van maximum 50 cm, een breedte van maximum 50 cm en een diepte van maximum 50 cm.

Op de strooiweides en de natuurbegraafplaats mogen geen grafzerken en/of graftekens geplaatst worden, enkel een naamplaatje op de daartoe voorziene zuil. De naamplaatjes dienen bij de dienst aangevraagd te worden.

Artikel 197. De rechtop staande kruisen of andere graftekens worden stevig ingeplant, derwijze dat zij niet kunnen overhellen.

Vooraleer een grafteken wordt geplaatst, dient vergunning door het stadsbestuur te worden afgeleverd.

Graf- en opschriften moeten op de kruisen, grafstenen en monumenten aangebracht zijn alvorens deze op de begraafplaats mogen worden geplaatst. De stenen zelf moeten langs alle zichtbare kanten afgewerkt en gekapt zijn en gereed om onmiddellijk geplaatst te worden.

Grafmonumenten en graftekens mogen slechts geplaatst worden vanaf 1 jaar na de begraafing van stoffelijke overschotten. Indien het overlijden plaats greep in november, dan mogen grafmonumenten en grafzerken uitzonderlijk worden geplaatst in de eerste 14 dagen van de maand oktober het jaar daaropvolgend.

Deze bepaling geldt niet bij begraafing van as na crematie op het urnenveld en bij het plaatsen van een rugzijde op een ontruimd en heringericht pand, in welk geval geen termijn moet in acht genomen worden maar wel vergunning tot plaatsing dient aangevraagd te worden aan het college van burgemeester en schepenen.

Indien voor begraafingen in bestaande grafconcessies de grafzerk dient verwijderd te worden, zullen de onderdelen van de grafmonumenten gestapeld worden op de daartoe voorziene stapelruimten van de begraafplaats, op aanwijzing van de verantwoordelijke van de begraafplaats.

Het is verboden grafmonumenten, grafzerken of graftekens te plaatsen tussen 15 oktober en 3 november.

- Artikel 198. Het plaatsen van graftekens op de begraafplaats mogen slechts uitgevoerd worden van maandag tot vrijdag.  
Ze zijn niet toegelaten op wettelijke en reglementaire feestdagen, lokale verlofdagen en dienstvrijstellingen van het personeel van de begraafplaatsen, zoals opgesomd in afdeling 2 bij dit hoofdstuk.  
Ze mogen aanvangen vanaf 9 uur en moeten stopgezet worden om 17 uur.  
Vooraleer om het even welk werk op de begraafplaats aan te vangen, moet de verantwoordelijke voor de begraafplaats hiervan verwittigd worden.
- Artikel 199. Zij die ter gelegenheid van het uitvoeren van werken op de begraafplaats schade berokkenen aan lanen en paden, aan bomen en beplantingen, aan bestaande graven of graftekens, zijn aansprakelijk voor die schade en gehouden tot herstel of vergoeding.  
Materialen worden naargelang de noodzakelijkheid aangebracht zo dicht mogelijk nabij de plaats van de uit te voeren werken en op aanduiding van de verantwoordelijke van de begraafplaatsen. De stenen worden gans gehouwen aangebracht en zonder verwijl geplaatst.  
Er mag geen mortel vervaardigd worden op de begraafplaatsen.
- Artikel 200. Enkel beplantingen met een maximum hoogte van 30 cm mogen op de graven worden aangebracht.  
Zij zullen van ambtswege verwijderd worden bij miskening van de voorschriften.  
Vaste planten of boordstenen mogen slechts op de graven aangebracht worden na het verstrijken van één jaar volgend op de begraafing.  
  
Bij de graven met rugzijde mogen beplantingen en voorwerpen enkel geplaatst worden op de daartoe voorziene ruimte aan het graf.  
  
Op de natuurbegraafplaats mogen geen beplantingen en voorwerpen worden geplaatst.
- Artikel 201. Het onderhoud van graven, gedenktekens en beplantingen is volledig ten laste van de rechthebbenden van de overledenen, die verplicht zijn ze bestendig in goede staat van onderhoud en reinheid te behouden.  
Verwelkte bloemen, bloemstukken of planten zullen door de stadsdiensten verwijderd worden.
- Artikel 202. Overblijfselen van grond-, bouw-, beplantings- en onderhoudswerken dienen verwijderd te worden. Het is uitdrukkelijk verboden ze in te delven.
- Artikel 203. Verwaarlozing opleverend onderhoudsverzuim staat vast als het graf of het grafteken doorlopend onzindelijk en door plantengroei overwoekerd, vervallen, ingestort of bouwvallig is.  
De verwaarlozing wordt geconstateerd in een akte van de burgemeester of zijn gemachtigde; die akte blijft een jaar lang bij het graf en aan de ingang van de begraafplaats aangeplakt.  
Na verstrijken van die termijn en bij niet-herstelling wordt op bevel van de burgemeester van ambtswege overgegaan tot afbraak of tot het wegnemen van de materialen op kosten van de in gebreke blijvende familie. Daarenboven, indien het een geconcedeerd graf betreft, kan er een einde gesteld worden aan het recht op de concessie. De gemeenteraad draagt deze bevoegdheid over aan het college van burgemeester en schepenen.
- Artikel 204. Wanneer de stad opnieuw bezit neemt van de gronden, worden de voorwerpen die zich op de graven bevinden en niet opgeëist worden door de belanghebbenden, van ambtswege weggenomen 15 dagen na het verstrijken van de termijn van de concessie en 15 dagen na het verstrijken van de termijn die gesteld en bekendgemaakt is voor de opruiming van niet-geconcedeerde graven.  
Ze worden eigendom van de stad. Het college van burgemeester en schepenen regelt er de bestemming van.

## **Afdeling 6. Dierenbegraafplaatsen**

- Artikel 205. Definitie dierenbegraafplaats volgens Vlarem: een plaats waar collectief krenge van

gezelschapsdieren worden begraven.

De definitie van gezelschapsdieren volgens Vlarem: alle dieren van soorten die gewoonlijk door de mens worden gevoed en gehouden, maar die niet gegeten worden, en die niet voor veeteelt gehouden worden.

Definitie collectief begraven van krenge van gezelschapsdieren: alle andere begravingen van krenge van gezelschapsdieren, dan de individuele begraving door de eigenaar van het krenge, in de eigen tuin.

De dierenbegravingplaats is bestemd voor de begraving van krenge of van as na crematie of de uitstrooiing van as na crematie van gezelschapsdieren.

Onder gezelschapsdieren wordt o.a. het volgende verstaan:

- muis
- rat
- hamster
- cavia
- hond
- kat
- konijn
- vis
- vogel
- reptiel
- ...

Deze lijst is niet-limitatief. Indien er twijfel is of een dier al dan niet begraven mag worden op de dierenbegravingplaats, beslist de burgemeester.

- Artikel 206. Ninove telt 1 dierenbegravingplaats, namelijk Ninove.  
Op de dierenbegravingplaatsen zijn volgende panden voorzien:
1. een perk voor begraving van krenge van gezelschapsdieren
  2. een perk voor begraving van as van gezelschapsdieren
  3. strooiweide voor as van gezelschapsdieren

- Artikel 207. Het is verboden, zonder voorafgaandelijke toelating van de burgemeester of zijn afgevaardigde, over te gaan tot begraving of opgraving van krenge of asurnen, crematie, het overbrengen van krenge, het bijzetten van asurnen of het verstrooien van as op de strooiweide.  
Geen begravingen, bijzettingen of asverstrooiingen hebben plaats in weekends, zondagen of wettelijke en reglementaire feestdagen, lokale verlofdagen en dienstvrijstellingen van het personeel van de begravingplaatsen zoals opgesomd in afdeling 2 bij dit hoofdstuk. Zij kunnen plaatshebben vanaf 13 uur tot 15 uur.

Bovengronds begraven is niet toegelaten

- Artikel 208. Er kunnen enkel krenge of as van krenge begraven of verstrooid worden wiens eigenaar gedomicilieerd is op het grondgebied van Ninove.
- Artikel 209. De eigenaar van het gezelschapsdier is verantwoordelijk voor de bewaring van het krenge, alsook voor het transport naar de begravingplaats.
- Artikel 210. De toelating tot begraving van krenge en van as na crematie, de uitstrooiing van as na crematie op de strooiweide of het begraven van een urne wordt afgeleverd door de ambtenaar van de burgerlijke stand. Deze toelating wordt aangevraagd via het daarvoor bestemde aanvraagformulier op de dienst burgerzaken.

De verantwoordelijke van de begravingplaatsen of de personen aangeduid door het college van burgemeester en schepenen zijn ertoe bevoegd te zorgen voor:

- het delven en vullen van een graf voor begraving van een krenge en voor begraving van een urne;
- het openen en sluiten van een nis, urnenbak;
- het neerlaten van het krenge of plaatsen van een urne;
- het uitstrooien van de as.

Ingeval van hoogdringendheid en met het oog op de openbare gezondheid kan de burgemeester de onmiddellijke begraving bevelen.

De begravingen van krenge en van as na crematie gebeuren in afzonderlijke graven, waarvan volgorde en plaats door de burgemeester worden aangeduid.

Deze gebeuren binnen de twee werkdagen na aangifte van overlijden.

- Artikel 211. Er kunnen begravingen of uitstrooiingen worden toegestaan voor een termijn van 10 jaar aan het tarief vastgesteld in het retributiereglement op de begravingen en uitstrooiingen op de dierenbegrafplaats.
- Artikel 212. Krenge die een implantaat dragen dat werkt op een batterij, worden niet begraven voor de batterij verwijderd is.  
Krenge die gebalsemd zijn of het voorwerp uitmaken van thanatopraxie, worden niet begraven  
Als krenge worden begraven in een krenghuls, voldoet dat krenghuls aan de voorwaarden vermeld in het besluit van de Vlaamse Regering van 21 oktober 2005 tot bepaling van de voorwaarden waaraan een doodskest of een ander lijkomsluiting moet beantwoorden.  
Bij het begraven van krenge worden geen toxische of niet biologisch afbreekbare stoffen mee begraven,  
Het begraven kan in aanwezigheid van de eigenaar(s) van het gezelschapsdier gebeuren.
- Artikel 213. De minimale afstand tussen een graf en de perceelsgrens van de begraafplaats bedraagt één meter.  
In volle grond worden de krenge horizontaal ter aarde besteld in een afzonderlijke kuil. Er mogen ten hoogste drie krenge boven elkaar geplaatst worden mits boven ieder krenge een laag grond van ten minste 30 cm dikte wordt aangebracht. Boven het bovenste krenge bevindt zich een laag grond van ten minste 65 cm. De horizontale afstand tussen de krenge bedraagt minstens 60 cm.  
De grootte van het perceel is afhankelijk van de zone waarin het krenge begraven wordt. De zone wordt bepaald door de grootte van het gezelschapsdier.
- Artikel 214. Een krenge wordt begraven voor tien jaar. Stad Ninove is verantwoordelijk voor de verwijdering of verwerking van de opgegraven en onverteerde resten.
- Artikel 215. Dierenbegrafplaatsen waar niet langer dieren begraven worden, worden in de staat gelaten waarin ze zich bevinden, gedurende ten minste tien jaar na de laatste begraving.
- Artikel 216. Er mag tot geen opgraving overgegaan worden zonder gerechtelijke beslissing of zonder schriftelijke toelating van de burgemeester.
- Artikel 217. Voor het plaatsen van grafzerken en graftekens is een vergunning vereist van het college van burgemeester en schepenen. Grafzerken of graftekens geplaatst zonder vergunning zullen verwijderd worden.  
Grafzerken of andere graftekens geplaatst op de dierenbegrafplaats mogen in geen geval de lengte van 0,50 m en de breedte van 0,50 m per begraven overschrijden. De maximum hoogte van de zerken en graftekens wordt beperkt tot 0,15 m gemeten vanaf het maaiveld.

#### **Afdeling 7. Ordemaatregelen**

- Artikel 218. De begraafplaatsen zijn alle dagen toegankelijk voor het publiek van 9 tot 17 uur. Vanaf 1 april tot 30 september zijn de begraafplaatsen toegankelijk tot 20 uur.
- Artikel 219. De toegang tot de begraafplaatsen is ontzegd aan personen in staat van dronkenschap, aan leurders, aan kinderen beneden de 12 jaar niet vergezeld van volwassenen, aan personen vergezeld van honden en andere dieren, met uitzondering van assistentiehonden, alsook aan al diegenen die zich niet behoorlijk zouden gedragen. Fietsen, brom- en motorfietsen worden niet toegelaten op de begraafplaatsen.



- Artikel 220. Het is verboden:
- a) op de begraafplaats binnen te dringen gedurende de sluitingsuren of te weigeren ze te verlaten na het uur van sluiting;
  - b) in de begraafplaatsen binnen te komen met voorwerpen, andere dan deze bestemd voor grafstenen, en er papier of verpakkingsmateriaal achter te laten;
  - c) in het struikgewas te dringen, te lopen, zich neer te zetten of neer te leggen op de graven, op de grasperken of op de graszoden;
  - d) de wegen, lanen of paden, de beplantingen te beschadigen;
  - e) kinderen aan zichzelf over te laten, ze te laten lopen of spelen;
  - f) vuilnis neer te leggen binnen de omheining van de begraafplaats of er daden te stellen, strijdig met de welvoeglijkheid;
  - g) zich over te geven aan enig spel, te roepen, te zingen, muziek te maken of zich luidruchtig aan te stellen.
- Artikel 221. De verkeerswegen moeten steeds vrijgehouden worden; niemand mag de doorgang van een lijkstoet verhinderen.
- Artikel 222. De stad kan niet aansprakelijk gesteld worden voor diefstallen gepleegd op de begraafplaatsen.
- Artikel 223. Wie zich niet gedraagt met de eerbied aan de doden verschuldigd, of die inbreuk maakt op het huidige reglement, wordt onmiddellijk door het personeel van de begraafplaatsen buiten de begraafplaats gezet, onafgezien van mogelijke rechtsvervolging.
- Artikel 224. Voor de inbreuken gepleegd tegen de beschikkingen van onderhavig reglement zijn de ouders burgerlijk aansprakelijk voor hun minderjarige met hen samenwonende kinderen en de werkgevers voor hun aangestelden.  
Vergunninghouders of hun familie blijven burgerlijk aansprakelijk voor alle ongevallen veroorzaakt wegens de door hun zorgen geplaatste graftekens of andere oorzaken van welke aard ook.

#### **Afdeling 8.                      Uitvoering**

- Artikel 225. De burgemeester zal alle schikkingen treffen ter uitvoering van de bepalingen in dit hoofdstuk en ter beslechting van de gevallen die er niet in voorzien worden.
- De gemeenteraad machtigt het college van burgemeester en schepenen tot het aanstellen van de verantwoordelijke van de begraafplaatsen.

## **Hoofdstuk 11. Inzameling en beheer van huishoudelijke afvalstoffen en vergelijkbare bedrijfsafvalstoffen**

### **Afdeling 1. Algemene bepalingen**

- Artikel 226. De definities opgenomen in het Materialendecreet, het VLAREMA en de bijhorende uitvoeringsbesluiten zijn van toepassing op dit politiereglement.
- Artikel 227. §1. Dit politiereglement is van toepassing op de inzameling en het beheer van alle huishoudelijke afvalstoffen.
- §2. Dit politiereglement is tevens van toepassing op de inzameling en het beheer van alle met huishoudelijke afvalstoffen vergelijkbare bedrijfsafvalstoffen die via een gemeentelijke inzameling worden opgehaald, ingezameld of aangeboden.
- Artikel 228. §1. Onverminderd de bepalingen opgenomen in artikel 12 § 1 van het Materialendecreet is het verboden huishoudelijke afvalstoffen en met huishoudelijke afvalstoffen vergelijkbare bedrijfsafvalstoffen achter te laten, op te slaan, aan te bieden, in te zamelen, te storten, weg te laten vliegen, te verbranden, te verwerken, te beheren in strijd met de bepalingen opgenomen in dit politiereglement.
- §2. Onverminderd de bepalingen opgenomen in artikel 12 §1 van het Materialendecreet is het verboden voor de aanbieders van met huishoudelijke afvalstoffen vergelijkbare bedrijfsafvalstoffen om deze bedrijfsafvalstoffen op een andere manier aan te bieden bij de gemeentelijke inzameling in strijd met de bepalingen opgenomen in dit politiereglement.
- Artikel 229. Volgende huishoudelijke afvalstoffen en met huishoudelijke afvalstoffen vergelijkbare bedrijfsafvalstoffen worden door of in opdracht van de gemeente of haar intergemeentelijk samenwerkingsverband huis-aan-huis, al dan niet op afroep, ingezameld :
- groente-, fruit en tuinafval (GFT)
  - verpakkingsglas
  - grofvuil
  - huisvuil (restfractie)
  - papier- en karton
  - plastic verpakkingen, metalen verpakkingen en drankkartons (PMD)
  - snoeihout
- Artikel 230. §1. Het is verboden volgende afvalstoffen aan te bieden bij een gemeentelijke inzameling:
- gashouders bestemd voor meermalig gebruik en/of andere ontplofbare voorwerpen;
  - brandstoftanks;
  - wapens, munitie en ontplofbare stoffen;
  - radioactief afval;
  - krengen van dieren en slachtafval;
  - geneesmiddelen;
  - bedrijfsafvalstoffen, andere dan de met huishoudelijke afvalstoffen vergelijkbare bedrijfsafvalstoffen;
  - (bij huis-aan-huisinzamelingen) afvalstoffen afkomstig uit andere gemeenten.
- §2. Het is verboden om volgende afvalstoffen aan te bieden bij een gemeentelijke inzameling bestemd voor het selectief inzamelen van afvalstoffen:
- huisvuil;
  - grofvuil.
- §3. Het is verboden om volgende afvalstoffen aan te bieden bij de gemeentelijke inzameling op het recyclagepark :
- huisvuil;
  - groente- en fruitafval.

- Artikel 231. De visuele controle op de aanbieding van afvalstoffen bij een gemeentelijke inzameling wordt uitgevoerd door het personeel van de gemeente, door haar intergemeentelijk samenwerkingsverband, door de inzamelaars, afvalstoffenhandelaars of –makelaars die zijn aangesteld door de gemeente of haar intergemeentelijk samenwerkingsverband en door de parkwachter op het recyclagepark ingeval van inzameling op het recyclagepark. Degene die de visuele controle uitoefent mag de aangeboden afvalstoffen controleren en de aanbieders wijzen op foutieve aanbiedingen en de nodige richtlijnen verstrekken.
- Artikel 232. Het is verboden om huishoudelijke afvalstoffen in te zamelen op het grondgebied van de gemeente, tenzij:
- door de gemeente zelf;
  - door het intergemeentelijk samenwerkingsverband dat hiertoe beheersoverdracht heeft gekregen;
  - door een geregistreerde inzamelaar, afvalstoffenhandelaar of -makelaar die hiertoe de opdracht heeft gekregen van de gemeente of haar intergemeentelijk samenwerkingsverband<sup>5</sup>.
- Artikel 233. Het is verboden om huishoudelijke afvalstoffen mee te geven of aan te bieden op het grondgebied van de gemeente, tenzij:
- aan de gemeente zelf;
  - aan het intergemeentelijk samenwerkingsverband dat hiertoe beheersoverdracht heeft gekregen;
  - aan een geregistreerde inzamelaar, afvalstoffenhandelaar of -makelaar die hiertoe de opdracht heeft gekregen van de gemeente of haar intergemeentelijk samenwerkingsverband<sup>6</sup>.
- Artikel 234. De afvalstoffen moeten aangeboden worden voor de huis-aan-huis inzameling in de voorgeschreven inzamelrecipiënten of op een wijze zoals bepaald in dit politiereglement. Afvalstoffen die aangeboden worden op een andere wijze dan bepaald in dit politiereglement worden niet aanvaard.
- Artikel 235. §1. De intercommunale stelt de bevolking in kennis van de dagen waarop de verschillende ophalingen plaatsvinden.  
§2. Aan zakken mogen geen andere recipiënten (kleinere zakjes, plastic flessen, ...) aan de buitenkant worden vastgemaakt. In dat geval mag de ophaler de hele zak weigeren.  
§3. Mits uitdrukkelijk schriftelijk akkoord van de gemeente kunnen instellingen en appartementsgebouwen voor de ophaling van huishoudelijke afvalstoffen gebruik maken van verzamelrecipiënten. De gemeente kan hieraan voorwaarden verbinden.
- Artikel 236. §1. De gemeente of haar intergemeentelijk samenwerkingsverband stelt een herbruikbare inzamelrecipiënt ter beschikking van de inwoners die gebruik maken van de huis-aan-huis-inzameling van huisvuil (restfractie) en groente-, fruit- en tuinafval (GFT).
- §2. De herbruikbare inzamelrecipiënt wordt gekoppeld aan het adres waar het wordt afgeleverd. Elk gezin is verplicht om de herbruikbare inzamelrecipiënt voor huisvuil (restfractie) bestemd voor zijn adres te aanvaarden.
- §3. De herbruikbare inzamelrecipiënt blijft eigendom van de gemeente of haar intergemeentelijk samenwerkingsverband en wordt slechts voor gebruik aan de inwoners ter beschikking gesteld voor de desbetreffende afvalstoffen.
- Artikel 237. De inwoners zijn persoonlijk verantwoordelijk voor het deugdelijk gebruik en onderhoud van het herbruikbare inzamelrecipiënt.  
Onder deugdelijk gebruik wordt begrepen dat de inzamelrecipiënt uitsluitend mag aangewend worden voor de opslag en het aanbieden van de desbetreffende afvalstof.

---

<sup>5</sup> Indien de gemeente aan een intergemeentelijk samenwerkingsverband beheersoverdracht heeft gegeven om in te staan voor de organisatie van de afvalinzameling, dan komt het dit intergemeentelijk samenwerkingsverband toe om dergelijke opdracht al dan niet te geven. In dergelijk geval heeft de gemeente zichzelf het recht ontzegd dat nog langer te doen.

<sup>6</sup> Zie voetnoot <sup>5</sup>.

- Artikel 238. In geval van schade, diefstal of verlies van de inzamelrecipiënt stelt de inwoner de gemeente of haar intergemeentelijk samenwerkingsverband hiervan onmiddellijk in kennis met het oog op de herstelling of de vervanging ervan. De kosten voor de herstelling of vervanging kunnen verhaald worden op de inwoner in geval van oneigenlijk gebruik.
- Artikel 239. De herbruikbare inzamelrecipiënt blijft verbonden aan het adres waar hij is afgeleverd. In geval van verhuizing moet de recipiënt achtergelaten worden, leeg en netjes, tenzij het een gekochte recipiënt betreft: die mag meegenomen worden.
- Artikel 240. §1. De aanbieder biedt de herbruikbare inzamelrecipiënt aan met een gesloten deksel zodat het:
  - op een veilige wijze kan worden geledigd;
  - geen zwerfvuil kan veroorzaken.
§2. Het is verboden het afval zodanig aan te drukken in de herbruikbare recipiënt waardoor het recipiënt niet automatisch kan geledigd worden door het ledigingsmechanisme van de inzamelwagen.
- Artikel 241. De aanbieder sluit de eenmalige inzamelrecipiënt zorgvuldig op de voorziene wijze zodat het:
  - veilig kan opgenomen worden door het personeel van de inzamelaar;
  - geen zwerfvuil kan veroorzaken.
- Artikel 242. De aanbieder dient de niet-aanvaarde afvalstoffen of niet geheel geledigde inzamelrecipiënten dezelfde dag nog terug te nemen uit het openbaar domein. De niet-terugname overeenkomstig dit politiereglement wordt beschouwd als sluikstorten.
- Artikel 243. §1. De aanbieding van de afvalstoffen voor de huis-aan-huis inzameling gebeurt ten laatste vóór 6 uur 's ochtends op de dag van de ophaling en ten vroegste na 17 uur van de dag voorafgaand aan de ophaling.
- §2. De aanbieder plaatst de aangeboden afvalstoffen in de voorgeschreven recipiënt aan de rand van de openbare weg en voor het betrokken perceel waar de aanbieder gevestigd is zonder het verkeer van voetgangers, fietsers of voertuigen te hinderen.
- Artikel 244. De inzameling huis-aan-huis wordt voorzien op de voor de ophaalwagens toegankelijke straten, wegen en pleinen. De gemeente of het intergemeentelijk samenwerkingsverband brengt bewoners van locaties waar inzameling niet mogelijk is, op de hoogte.
- Artikel 245. De aanbieder die afgelegen van de openbare weg gevestigd is of die langs wegen, plaatsen of stegen gevestigd is die tijdelijk of permanent niet door de wagens van de ophaaldienst bereikbaar zijn, moeten de voorgeschreven inzamelrecipiënten plaatsen langs de dichtst bij zijn perceel grenzende openbare weg of op de door de gemeente of haar intergemeentelijk samenwerkingsverband bepaalde plaats.
- Artikel 246. §1. Het is verboden inzamelrecipiënten of niet meegenomen pakken samengebonden papier op het openbaar domein te laten staan. De geledigde inzamelrecipiënten dienen door de aanbieder op de dag van de lediging terug te worden verwijderd van het openbaar domein.
- §2. De inwoners die een inzamelrecipiënt aanbieden voor ophaling zijn verantwoordelijk voor het inzamelrecipiënt en het eventuele zwerfvuil dat hiervan afkomstig is. De inwoners staan zelf in voor het opruimen ervan.
- §3. De aanbieder dient er voor te zorgen dat de inzamelrecipiënt zorgvuldig gesloten is en geen scheuren of barsten of lekken vertoont. Het afval dient aangeboden te worden in een toestand die geen risico inhoudt voor de veiligheid en/of gezondheid van de ophaler.

§4. Het is verboden de langs de openbare weg staande inzamelrecipiënten of pakken samengebonden papier te openen, geheel of gedeeltelijk te ledigen en/of te doorzoeken, tenzij door het bevoegde personeel tijdens de uitoefening van hun functie.

## **Afdeling 2. Inzameling van huisvuil / restfractie**

Artikel 247. Voor de toepassing van dit politiereglement wordt verstaan onder huisvuil/restfractie: alle afvalstoffen die ontstaan door de normale werking van een particuliere huishouding of die daarmee vergelijkbaar zijn en die in de voorgeschreven recipiënt kunnen geborgen worden, met uitzondering van recycleerbaar papier en karton, textiel, glas, PMD, afbraakmateriaal, klein gevaarlijk afval, plantaardige, dierlijke of minerale vetten en oliën, groente-, fruit- en tuinafval en andere selectief ingezamelde afvalstoffen.

Artikel 248. §1. Het huisvuil (de restfractie) wordt tweewekelijks ingezameld langs de straten, wegen en pleinen waar de ophaling is gepland, op welbepaalde dagen, gepubliceerd in de afvalkalender en op de website van de gemeente of het intergemeentelijk samenwerkingsverband.

§2. Het huisvuil (de restfractie) mag niet worden meegegeven met een andere selectieve inzameling dan die van huisvuil/restfractie.

Artikel 249. §1. De aangeboden hoeveelheid per inzameling mag niet meer wegen dan 60 kg in het geval van een recipiënt van 40 en 140 liter of 110 kg in het geval van een recipiënt van 240 liter.

§2. Bij de ophaling en lediging van restfractiecontainers mag één plastic zak van maximaal 60 liter aan naast de restfractiecontainer aangeboden worden op voorwaarde dat:

- het leveradres van de container duidelijk wordt aangebracht op de zak;
- de extra zak volledig past in de aangeboden restfractiecontainer na de eerste lediging;
- de extra zakt weegt maximaal 15 kilogram;
- de aanbieding ervan ten laatste drie werkdagen voor de ophaling en lediging telefonisch werd gemeld bij de ophaler.

§3. Voor wat betreft de wijze van aanbieding gelden de bepalingen in afdeling 1 bij dit hoofdstuk.

## **Afdeling 3. Inzameling van grofvuil**

Artikel 250. Voor de toepassing van dit politiereglement wordt verstaan onder grofvuil: alle afvalstoffen die ontstaan door de normale werking van een particuliere huishouding of die daarmee vergelijkbaar zijn en die omwille van de omvang, de aard en/of het gewicht niet in de standaardrecipiënt voor de restfractie (140 liter) kunnen geborgen worden, met uitzondering van papier, karton, textiel, glas (incl. vlak glas), KGA, GFT, snoeihout, afgedankte elektrische en elektronische apparaten, PMD, afbraakmaterialen van bouwwerken (steenpuin, betonproducten, ramen en deuren (meer dan 1 stuk), dakbedekkingsmaterialen, golfplaten, afsluitingsmaterialen (platen, palen en/of prikkeldraad)), autobanden en andere auto-onderdelen, stookolie- en gashouders, en andere selectief ingezamelde afvalstoffen.

Artikel 251. §1. Het grofvuil wordt minstens tien per jaar op afroep ingezameld langs de straten, wegen en pleinen waar de ophaling is gepland, op welbepaalde dagen, raadpleegbaar bij de gemeente of het intergemeentelijk samenwerkingsverband.

§2. Voor de inzameling op afroep moet vooraf een afspraak gemaakt worden met de vermelding van de op te halen afvalstoffen, waarbij praktische afspraken worden gemaakt. Elektronische en elektrische apparaten horen niet bij grofvuil en worden niet aanvaard bij deze inzameling.

§3. Het grofvuil moet ordelijk gestapeld op de stoep worden aangeboden.

§4. Losse planken mogen niet korter zijn dan 0,50 m en niet langer dan 1,50 m zijn. Meer dan drie stuks moeten samengebonden worden in bundels die één persoon kan dragen.

§5. Grofvuil mag niet worden meegegeven met een andere selectieve inzameling dan die van grofvuil. Deze afvalstof kan echter ook worden aangeboden in het kringloopcentrum waarmee de gemeente of het intergemeentelijk samenwerkingsverband een overeenkomst heeft afgesloten.

§6. Grofvuil kan ook worden aangeboden op het recyclagepark.

#### **Afdeling 4. Selectieve inzameling van glas**

Artikel 252. Voor de toepassing van dit politiereglement wordt onder verpakkingsglas verstaan: hol glas, voornamelijk bestaand uit flessen en bokalen, dat ontstaat door de normale werking van een particuliere huishouding met uitzondering van vlak glas, vuurvaste voorwerpen, kristal, opaalglas, meerlagig veiligheidsglas, autoruiten, plexiglas, gloeilampen, TL-lampen, stenen tegels, porselein, aardewerk en dergelijke.

Artikel 253. §1. Het verpakkingsglas wordt vierwekelijks ingezameld langs de straten, wegen en pleinen waar de ophaling is gepland, op welbepaalde dagen, gepubliceerd in de afvalkalender en op de website van de gemeente of het intergemeentelijk samenwerkingsverband.

§2. Het verpakkingsglas moet voor de huis-aan-huisophaling worden aangeboden in één of meer stevige recipiënten naar keuze (géén kartonnen dozen, papieren of plastic zakken of plooiboxes).

§3. Het gewicht van een gevuld recipiënt bedraagt maximum 15 kg.

§4. Het verpakkingsglas wordt bij de aanbieding ontdaan van deksels, stoppen en omwikkelingen. Het dient leeg en zo goed mogelijk gereinigd te zijn.

§5. Verpakkingsglas mag niet worden meegegeven met de restfractie, grofvuil of een andere selectieve inzameling dan die van verpakkingsglas.

§6. Verpakkingsglas kan ook worden aangeboden op het recyclagepark.

Artikel 254. §1. Vlak glas mag enkel worden aangeboden op het recyclagepark in de daartoe bestemde container.

§2. Vuurvaste voorwerpen zoals kristal, opaalglas, meerlagig veiligheidsglas, autoruiten, plexiglas, gloeilampen, stenen tegels, porselein en aardewerk mogen enkel op het recyclagepark worden aangeboden, in de container voor niet brandbare / niet recycleerbare afvalstoffen.

#### **Afdeling 5. Selectieve inzameling van papier en karton**

Artikel 255. Voor de toepassing van dit politiereglement wordt verstaan onder papier en karton: alle kranten, reclaimedrukwerk, tijdschriften, publicaties, schrijfpapier, kopieerpapier, computerpapier, boeken en papieren of kartonnen verpakkingen die ontstaan door de normale werking van een particuliere huishouding of die ermee vergelijkbaar zijn, met uitzondering van geolied papier of karton, papier met waslaag, carbonpapier, vervuild papier, vervuilde papieren en kartonnen verpakkingen, papieren voorwerpen waar kunststof of andere materialen in verwerkt zijn, kaarten met magneetbanden, behangpapier, cementzakken, meststofzakken en sproeistofzakken en dergelijke.

Artikel 256. §1. Papier en karton wordt vierwekelijks ingezameld langs de straten, wegen en pleinen waar de ophaling is gepland, op welbepaalde dagen, gepubliceerd in de afvalkalender en op de website van de gemeente of het intergemeentelijk samenwerkingsverband.

- Artikel 257. §1. Het papier en karton moet samengebonden met een touw in natuurlijke vezels of in kartonnen dozen aangeboden worden.
- §2. Het gewicht van elke gevulde aangeboden doos of elk samengebonden pak bedraagt maximum 15 kg.
- §3. Het papier en karton moet zo veel mogelijk ontdaan zijn van vreemde materialen zoals plastic verpakkingen, papierklemmen, ...
- §4. Papier en karton mag niet worden meegegeven met het huisvuil, grofvuil of een andere selectieve inzameling dan die van papier en karton.
- §5. Papier en karton kan ook worden aangeboden op het recyclagepark.

**Afdeling 6. Selectieve inzameling van groente- fruit- en tuinafval (gft)**

- Artikel 258. Voor de toepassing van dit reglement wordt onder GFT-afval verstaan :
- Schillen en resten van fruit, groenten en aardappelen
  - Dierlijk en plantaardig keukenafval en etensresten
  - Broodresten
  - Koffiedik, papieren koffiefilter
  - Papier van keukenrol
  - Noten en pitten
  - Vlees- en visresten, schaaldierresten (uitgezonderd schelpen zoals mosselschelpen, oesterschelpen...)
  - Vaste zuivelproducten (kaasresten)
  - Eieren, eierschalen
  - Fijn tuin- en snoeiafval (Bladeren, gras, onkruid, haagscheersel, versnipperd snoeihout...)
  - Kamer- en tuinplanten
  - Schaafkrullen en zaagmeel van onbehandeld hout
  - Mest van kleine huisdieren (konijn, cavia...)

Andere afvalstoffen zoals bijvoorbeeld

- Vloeistoffen (bv. soep, melk, koffie,...)
- Sauzen, vet en oliën
- Theezakjes en koffiepads
- Asresten, houtskool
- Beenderen en dierlijk (slacht)afval
- Aarde en zand
- Dierenkrengen
- Schelpen van mosselen, oesters, ...
- Kattenbakvulling en vogelkooizand
- Mest van andere huisdieren dan deze van kleine knaagdieren (cavia, konijn...)
- Stof uit de stofzuiger
- Wegwerpluiers en ander hygiëne-afval
- Kurk
- Behandeld hout (met verf, vernis, impregneermiddel)
- Plastiek, glas, metalen
- Grof ongesnipperd snoeihout, dikke takken
- Composteerbare kunststoffen

worden niet als GFT beschouwd.

- Artikel 259. §1. Groente-, fruit- en tuinafval (GFT) wordt minstens tweewekelijks ingezameld langs de straten, wegen en pleinen waar de ophaling is gepland, op welbepaalde dagen, gepubliceerd in de afvalkalender en op de website van de gemeente of het intergemeentelijk samenwerkingsverband.

§2. GFT mag niet worden meegegeven met het huisvuil, grofvuil of een andere selectieve inzameling dan die van GFT.

§3. Groente- en fruitafval mag niet worden aangeboden op het recyclagepark, enkel zuiver tuinafval mag daar aangeboden worden.

§4. De aangeboden hoeveelheid GFT per inzameling mag niet meer wegen dan 70 kg.

§5. Voor wat betreft de wijze van aanbidding gelden de bepalingen in afdeling 1 bij dit hoofdstuk.

#### **Afdeling 7. Selectieve inzameling van grof tuinafval-snoeihout**

Artikel 260. Voor de toepassing van dit reglement wordt onder grof tuinafval - snoeihout verstaan: organisch composteerbaar afval zoals takken, struiken, bomen en wortelstronken op voorwaarde dat de lengte ervan beperkt is tot 1,5 meter en de doorsnede van de afzonderlijke stukken beperkt is tot 15 centimeter, alsook bladeren en fijne takjes, plantenresten, haagscheersel, gazon- en bermmaaisel, dat ontstaat door de normale werking van een particuliere huishouding of dat ermee vergelijkbaar is.

Artikel 261. §1. Snoeihout/tuinafval wordt minstens tweemaal per jaar op afroep ingezameld langs de straten, wegen en pleinen waar de ophaling is gepland, op welbepaalde dagen, raadpleegbaar bij de gemeente of het intergemeentelijk samenwerkingsverband.

§2. Takken dienen te worden samengebonden met een touw (geen metaaldraad). Een bundel mag een diameter van 30 centimeter niet overschrijden en niet meer wegen dan 25 kg. Materialen die door hun aard of omvang niet kunnen samengebonden worden moeten aangeboden worden in een open, stevige en regenbestendige recipiënt die kan leeggegoten worden.

§3. Het snoeihout /tuinafval moet ordelijk gestapeld op de stoep worden aangeboden, zonder voorbijgangers te hinderen.

Artikel 262. §1. Niet-organisch afval dat mogelijk ook bij het tuinieren ontstaat zoals timmerhout, kunststoffen, metalen, serreglas, ... is niet composteerbaar en zal niet worden aanvaard.

§2. Keukenafval (groenten- en fruitafval) zal niet bij een ophaling van grof tuinafval - snoeihout aanvaard worden. Dergelijk afval hoort bij de GFT-ophaling thuis.

§3. Snoeihout mag niet worden meegegeven met het huisvuil, grofvuil of andere selectieve inzameling dan die van snoeihout.

§4. Snoeihout mag ook worden aangeboden op het recyclagepark.

#### **Afdeling 8. Plastic verpakkingen, metalen verpakkingen en drankkartons (pmd)**

Artikel 263. Voor de toepassing van dit politiereglement wordt verstaan onder pmd: plastic verpakkingen, metalen verpakkingen en drankkartons ontstaan door de normale werking van een particuliere huishouding en een vergelijkbare bedrijfsactiviteit.

Artikel 264. PMD wordt tweewekelijks ingezameld langs de straten, wegen en pleinen waar de ophaling is gepland, op welbepaalde dagen, gepubliceerd in de afvalkalender en op de website van de gemeente of het intergemeentelijk samenwerkingsverband.

Artikel 265. §1. De verpakkingen moeten goed geledigd, leeggegoten of leeggeschraapt zijn.

§2. Verpakkingen mogen een volume hebben van maximaal 8 liter.

§3. Voor uitzonderingen wordt verwezen naar de website van de gemeente of het intergemeentelijk samenwerkingsverband.



§4. Voor de huis-aan-huis-aanbieding van PMD gebruikt de aanbieder de door de gemeente of het intergemeentelijk samenwerkingsverband aangeduide inzamelrecipiënt.

§5. Er mogen geen verpakkingen aan de buitenkant van de inzamelrecipiënt vastgemaakt worden.

§6. PMD mag niet worden meegegeven met het huisvuil, grofvuil of een andere selectieve inzameling dan die van PMD.

#### **Afdeling 9. Textiel**

Artikel 266. Onder "textiel" wordt verstaan: kleding en accessoires (riemen, tassen, schoenen per paar), beddengoed (hoofdkussens, slaapzakken, lakens, dekens en dekbedden), keuken- en badkamertextiel (hand- en theedoeken, schorten, washandjes), woningtextiel (tafelkleden, gordijnen, zetelhoezen), speelgoedknuffels, propere lappen, textiel met klein defect

Artikel 267. §1. Textiel dient aangeboden te worden in een gesloten zak.

§2. De volgende afvalstoffen mogen niet worden aangeboden bij de textielinzameling: tapijten, matrassen, zetelkussen, nat en/of besmeurd textiel.

Artikel 268. §1. Het textiel wordt ingezameld in textielcontainers die verspreid staan opgesteld in de stad en via huis-aan-huisinzameling. Het textiel wordt eveneens ingezameld op het recyclagepark, of door de OVAM erkende kringloopcentra. Het mag niet worden meegegeven met huisvuil, grofvuil of een andere selectieve inzameling.

§2. De ophaling van huis-aan-huis van textiel en de inzameling van textiel in containers geplaatst op het grondgebied van de gemeente zijn exclusief voorbehouden voor de door ILvA aangeduide ophaler(s).

§3. De textielcontainers geplaatst in strijd met de voorschriften van deze afdeling worden ambtshalve in opdracht van de bevoegde overheid verwijderd op kosten en risico van degene in wiens opdracht ze geplaatst werden.

#### **Afdeling 10. Kringloopgoederen**

Artikel 269. Kringloopgoederen worden op afroep ingezameld door het door de OVAM erkende kringloopcentrum waarmee de gemeente of het intergemeentelijk samenwerkingsverband een overeenkomst heeft afgesloten. Aangeboden kringloopgoederen moeten in aanmerking komen voor hergebruik voor hun oorspronkelijke doel en kunnen in het andere geval geweigerd worden bij de inzameling.

#### **Afdeling 11. Het recyclagepark**

Artikel 270. §1. Het recyclagepark is toegankelijk voor de inwoners van het intergemeentelijk samenwerkingsverband op de data en openingsuren opgenomen in de afvalkalender en vermeld op de website van de gemeente of haar intergemeentelijk samenwerkingsverband.

§2. Buiten de openingsuren is het recyclagepark niet toegankelijk voor personen vreemd aan de dienst.

Artikel 271. Op het recyclagepark gelden de bepalingen van het huishoudelijk reglement zoals vastgesteld door de gemeente of haar intergemeentelijk samenwerkingsverband.

Artikel 272. §1. Tijdens de openingsuren is het recyclagepark permanent onder toezicht van de aanwezige parkwachters. De aanbieders en de ophalers moeten de aanwijzingen van de recyclageparkwachters strikt opvolgen.

- §2. De parkwachters zijn bevoegd de personen die de bepalingen van het vorige lid overtreden en de personen die zich schuldig maken aan ander onbetamelijk of ontoelaatbaar gedrag zoals omschreven het reglement voor het gebruik van de ILVA-recyclageparken tijdelijk de toegang tot de recyclageparken te ontfeggen.
- Artikel 273. §1. De recyclageparken zijn uitgerust met een identificatie- en weegsysteem. De bezoekers moeten beide systemen correct en op aanwijzing van een recyclageparkwachter gebruiken.
- §2. Bij niet correct gebruik van één van beide systemen kan de recyclageparkwachter de bezoeker de toegang tot en het gebruik van het recyclagepark ontfeggen.
- Artikel 274. Elke bezoeker die niet al zijn betalingen, opgelegd door het gemeentelijk retributiereglement betreffende het aanbieden van afvalstoffen heeft verricht, zal de toegang tot het recyclagepark worden ontfegd.
- Artikel 275. §1. Het is de parkwachter toegestaan om de aanbieders van afvalstoffen buiten de omheining te laten wachten indien er zich reeds te veel personen of voertuigen op het recyclagepark bevinden in functie van veiligheidsmaatregelen op het recyclagepark.
- §2. Kinderen jonger dan 12 jaar dienen vergezeld te zijn door een volwassen begeleider.
- §3. Het is verboden dieren te laten rondlopen op het recyclagepark.
- §4. Het is verboden op het recyclagepark te roken of om op enige andere wijze vuur te maken.
- Artikel 276. Het is verboden om enige beschadiging aan te brengen aan de omheining, containers, gebouwen, beplantingen of uitrusting van het recyclagepark.
- Artikel 277. §1. Op het recyclagepark mogen de huishoudelijke afvalstoffen en met huishoudelijke afvalstoffen vergelijkbare bedrijfsafvalstoffen aangeboden worden die vermeld staan op de website van de gemeente of haar intergemeentelijk samenwerkingsverband. Hierbij horen op zijn minst de door de Vlaamse Overheid voorgeschreven afvalstoffen.
- §2. De aanvoer van huisvuil (restfractie) of groente-, fruit- en tuinafval (GFT), al dan niet in zakken is verboden.
- Artikel 278. §1. Alle afvalstoffen dienen vooraf maximaal gesorteerd te worden aangeboden teneinde de verblijfsduur van de aanbieder op het recyclagepark te beperken. De snelheid van de voertuigen op het recyclagepark is beperkt tot 10 km/uur. De motor dient stilgelegd te worden bij het lossen van de afvalstoffen.
- §2. De aanbieders moeten de omgeving van de containers en de overige ruimte van het recyclagepark steeds rein houden. Zij kunnen door de parkwachter verzocht worden het door hen bevuilde terrein te reinigen.
- Artikel 279. De aanbieder deponeert zelf de afvalstoffen in de inzamelrecipiënt die voorzien is voor de desbetreffende afvalstof. Zodra de afvalstoffen in de daarvoor voorziene container zijn gedeponeerd, mogen deze afvalstoffen niet meer meegenomen worden tenzij door de inzamelaar, afvalstoffenhandelaar of -makelaar aangesteld door de gemeente of haar intergemeentelijk samenwerkingsverband.
- Artikel 280. Het is verboden om afvalstoffen te deponeren, te gooien of achter te laten aan de toegangspoorten of over de omheining van het recyclagepark. Overtreding op deze regel wordt beschouwd als sluikestorten.
- Artikel 281. Het KGA moet afzonderlijk aangeboden worden in een daarvoor geschikte recipiënt dat de veiligheid en de milieuhygiëne onderweg en op het recyclagepark garandeert. De aanbieder overhandigt zelf het KGA aan de parkwachter. Het aangeboden KGA wordt

zoveel mogelijk in de oorspronkelijke verpakking, inclusief buitenverpakking, aangeboden om de identificatie te vereenvoudigen. Indien nodig brengt de aanbieder zelf de aanduidingen aan over de aard, samenstelling en eventuele gevaren van het KGA op de verpakking. De aanbieder dient alle nodige voorzorgsmaatregelen te treffen om het lekken en andere ongewenste effecten van het KGA te voorkomen.

Artikel 282. Injectienaalden, bloedlancetten en pennaalden moeten aangeboden worden in een daartoe bestemde naaldcontainer, aan te schaffen bij een apotheker.

### **Afdeling 12. Selectieve inzameling van hechtgebonden asbest**

Artikel 283. Zowel bij de afbraakwerken en het vervoer van hechtgebonden asbesthoudend materiaal onderweg naar het recyclagepark als tijdens het deponeren ervan op het recyclagepark mag geen enkele persoon elke handeling uitvoeren die kan leiden tot het verspreiden van asbesthoudende partikels.

Artikel 284. Hechtgebonden asbesthoudend materiaal mag enkel worden aangevoerd op de hiervoor uitgeruste recyclageparken.

Artikel 285. Zowel het vervoer van het hechtgebonden asbest als de aflevering op een recyclagepark mag enkel gebeuren mits het asbest volledig verpakt is in een doorzichtige folie die aan de vigerende regelgeving voldoet. Details met betrekking tot een correcte aflevering en verpakking kan men vinden op de website van de gemeente of het intergemeentelijke samenwerkingsverband dat het recyclagepark beheert. In elk geval is het verboden de verpakking op het recyclagepark te openen en/of leeg te maken. Het verpakte asbestcement moet zonder gooien of breken in de aangewezen recipiënt worden gelegd, en dit volgens de onderrichtingen van de aanwezige recyclageparkwachter.

### **Afdeling 13. Inzameling van bedrijfsafvalstoffen**

Artikel 286. Met huishoudelijke afvalstoffen vergelijkbare bedrijfsafvalstoffen zijn de bedrijfsafvalstoffen van vergelijkbare aard, samenstelling en hoeveelheid als huishoudelijke afvalstoffen, die ontstaan ten gevolge van activiteiten die van dezelfde aard zijn als activiteiten van de normale werking van een particuliere huishouding.

Artikel 287. §1. Enkel het met huishoudelijk afval vergelijkbaar bedrijfsafval kan aangeboden worden op de ophaalrondes van huishoudelijk afval of op het recyclagepark, voor zover alle regels hierop van toepassing eveneens nageleefd worden.

§2. Voor bedrijfsafvalstoffen, inclusief bedrijfsafvalstoffen vergelijkbaar met huishoudelijke afvalstoffen, opgehaald door een privé-ophaler buiten de door de gemeente of het intergemeentelijke samenwerkingsverband voorziene ophaalrondes, kan de burgemeester bepalingen opleggen inzake ophaaldag, tijdstip van ophalen en buitenplaatsen van een recipiënt voor de ophaling.

Artikel 288. Het is verboden om bedrijfsafval of daarvoor bestemde recipiënten achter te laten op openbare plaatsen, behalve tot aanbieding voor inzameling of ophalen. De gemeente kan in het kader van de openbare reinheid en veiligheid in individuele gevallen tijdstippen of plaatsen van aanbieding opleggen. Het achtergelaten bedrijfsafval en de daarvoor bestemde recipiënten mogen het verkeer van voertuigen, fietsers en voetgangers niet hinderen. Bedrijfsafval dat op een openbare plaats verspreid wordt moet op initiatief van de aanbieder opgeruimd worden.

## Hoofdstuk 12. Brandveiligheid

### Afdeling 1. Zonaal reglement betreffende de maatregelen tot het voorkomen en bestrijden van brand in publiek toegankelijke inrichtingen (PTI)

Artikel 289. Dit gedeelte van het politiereglement heeft uitsluitend betrekking op de aspecten van brandveiligheid in publiek toegankelijke gebouwen. Het document zorgt voor een uniform reglement binnen de gemeenten van de hulpverleningszone Zuid-Oost.

#### Onderafdeling 1. Toepassingsgebied

Artikel 290. Dit reglement bepaalt de minimale eisen inzake brandpreventie en -bestrijding waaraan de opvatting, de bouw en de inrichting van publiek toegankelijke inrichtingen moeten voldoen. De bepalingen van dit reglement zijn van toepassing op alle publiek toegankelijke inrichtingen ook wanneer het publiek slechts onder bepaalde voorwaarden wordt toegelaten. Dit reglement is ook van toepassing op bijzondere constructies die toegankelijk zijn voor het publiek.

Artikel 291. Dit reglement is niet van toepassing op:

- gebouwen waarvoor een specifieke reglementering inzake brandveiligheid van toepassing is zoals ouderenvoorzieningen, kinderdagverblijven, hotels, ... ;
- inrichtingen in open lucht;
- tijdelijke constructies die voor maximum 3 maanden op éénzelfde plaats zijn gevestigd. Inrichtingen die hieronder vallen zijn tenten, kermisbarakken en marktkramen;
- kantoren;
- gebouwen waar enkel erkende erediensten worden gehouden;
- scholen, met uitzondering van de gebouwdelen van scholen die door derden gebruikt worden;
- parkeergebouwen;
- jeugdverblijfcentra: ongeacht of ze hun werking ontplooiën in het kader van "Toerisme voor Allen" worden de brandpreventienormen opgenomen in het "*Besluit van de Vlaamse Regering van 28 mei 2004 betreffende de erkenning en de financiële ondersteuning van verblijven in het kader van Toerisme voor Allen*" (B.S. van 19 augustus 2004) en latere wijzigingen in aanmerking genomen.
- lokalen of gebouwen die niet werden ontworpen als publiek toegankelijke inrichting en die maximum 2 maal per jaar voor een periode van maximum vijf dagen opengesteld worden voor het publiek.

Artikel 292. Onverminderd de voorschriften opgenomen in dit reglement, neemt de exploitant de nodige maatregelen om:

- het ontstaan van een brand te voorkomen;
- ieder begin van een brand snel en doeltreffend te bestrijden;
- in geval van brand een veilige en snelle ontruiming van de aanwezige personen te verzekeren en de hulp van de hulpverleningszone onmiddellijk in te roepen;
- de tussenkomst van de openbare hulpdiensten te vergemakkelijken;
- te voldoen aan de geldende verzekeringsplicht.

Artikel 293. De hulpverleningszone en/of burgemeester kunnen bijkomende eisen opleggen in functie van de risico's.

Artikel 294. Dit reglement sluit de toepassing van de federale en de Vlaamse reglementering inzake brandveiligheid niet uit.

#### Onderafdeling 2. Terminologie

Artikel 295. **Basisnormen:** Het "*Koninklijk Besluit van 7 juli 1994 tot vaststelling van de basisnormen voor de preventie van brand en ontploffing waaraan de nieuwe gebouwen moeten voldoen*" (B.S. 26 april 1995) en latere wijzigingen. Behalve bij een uitdrukkelijke definiëring, hebben de gebruikte termen in dit reglement de betekenis van de bijlage 1 "*Terminologie*" van het Koninklijk Besluit van 7 juli 1994 (B.S. 26 april 1995) en latere wijzigingen.

**Brandveiligheidsnormen:** De brandveiligheidsvoorschriften opgenomen in dit reglement.

**Publiek toegankelijke inrichting:** Een publiek toegankelijke inrichting wordt gevormd door het publiek toegankelijk gedeelte met aanhorigheden. Het publiek toegankelijk gedeelte zijn alle ruimtes die toegankelijk zijn voor het publiek. Aanhorigheden zijn alle ruimtes die in functie staan van het publiek toegankelijk gedeelte, hiertoe behoren o.a. keukens, berg ruimtes en het privéwoongedeelte van de exploitant of van het personeelslid. De publiek toegankelijke inrichting wordt verder "de inrichting" genoemd.

De publiek toegankelijke inrichtingen zijn ingedeeld in drie categorieën, volgens het aantal toegelaten personen:

- Categorie 1: maximum 9 personen toegelaten;
- Categorie 2: minimum 10 en maximum 49 personen toegelaten;
- Categorie 3: 50 personen of meer toegelaten.

**Verbouwen van een publiek toegankelijke inrichting:** Wijzigingen die invloed hebben op de stabiliteit en/of de brandweerstand van scheidende elementen.

**Uitbreiden van een publiek toegankelijke inrichting:** De oppervlakte en/of het volume van het publiek toegankelijke gedeelte vergroten.

**Nieuwe publiek toegankelijke inrichting:** Een inrichting die nieuw opgericht wordt (nieuw gebouwd) of een inrichting waarvan de hoofdfunctie wijzigt (cf. het "Besluit van de Vlaamse Regering van 14 april 2000 tot bepaling van de vergunningsplichtige handelingen" en latere wijzigingen).

**Gebouw:** Een gebouw is elke constructie die een voor mensen toegankelijke overdekte ruimte vormt, geheel of gedeeltelijk met wanden omsloten waardoor de rook en warmte niet vrij in de atmosfeer kunnen treden.

**Exploitant:** Natuurlijke persoon of rechtspersoon die, al dan niet tijdelijk, een inrichting of installatie exploiteert, haar, al dan niet tijdelijk, in bezit heeft of er, al dan niet tijdelijk, economische zeggenschap over heeft.

**Evacuatietraject:** De weg die men aflegt vanaf eender welk punt in de publiek toegankelijke inrichting tot op de openbare weg.

**Evacuatieweg:** Maximum 10% hellende weg gelegen in het publiek toegankelijk gedeelte die toegang geeft tot trappenhuizen, vluchterrassen of (nood)uitgangen. Enkel open lucht wordt als buiten beschouwd.

**Totale publiek toegankelijke oppervlakte:** De som van de oppervlaktes van alle ruimtes die toegankelijk zijn voor het publiek (= het publiek toegankelijk gedeelte). Volledig omsloten terrassen aansluitend bij de inrichting waarvan de evacuatie verloopt doorheen de inrichting worden meegerekend. De oppervlakte wordt gemeten zonder enige aftrek gemeten tussen de binnenmuren van de publiek toegankelijke gedeeltes.

**Nuttige breedte van een vluchtruimte:** De nuttige breedte van een vluchtruimte (trappen, overlopen, sassen, evacuatiewegen, vluchterrassen,...) is de vrije breedte in het publiek toegankelijk gedeelte zonder enige hindernis. Men moet echter geen rekening houden met de wand uitkraging door plinten, trapbomen en voetingen voor zover zij niet meer dan 0,10m bedraagt en voor zover zij niet hoger dan 1m boven de treden of vloer zit. Hetzelfde geldt voor leuninggen.

**Gemeenschappelijk trappenhuis:** Een trappenhuis dat verschillende compartimenten met elkaar verbindt.

**Keuken:** Lokaal of een deel van een lokaal waarin zich ofwel:

- toestellen met een totaal gecumuleerd warmtevermogen gelijk aan of groter dan 20 kW;
- toestellen met open vlam;
- minstens één vast frituurtoestel

bevinden.

**Kitchenette:** Een lokaal, of een gedeelte daarvan, waarin zich toestellen bevinden met een totaal gecumuleerd vermogen kleiner dan 20 kW, zonder open vlam en zonder vast frituurtoestel.

**Draaideur:** Deur met één of meerdere vleugels, die om een verticale as draait.

**Aantrede:** De horizontale projectie van de afstand tussen twee opeenvolgende trapneuzen, gemeten op de looplijn.

**Optrede:** De verticale projectie van de afstand tussen twee opeenvolgende trapneuzen.

**Vaste zitplaatsen:** Zitplaatsen, welke in de vloer of de wand van de inrichting worden verankerd. Indien de zitplaatsen niet individueel afgebakend zijn, wordt gerekend met een zitplaatsbreedte van 50 cm per persoon.

**Geaccrediteerde keuringsinstantie (GKI):** Keuringsorganisme, erkend door de Vlaamse Overheid en geaccrediteerd volgens ISO-17020.

**Erkend organisme (EO):** Keuringsorganisme, erkend door FOD Economie voor het uitvoeren van controles op elektrische installaties.

**Externe Dienst voor Technische Controle (EDTC):** Keuringsorganisme, die voor erkenning en werking beantwoorden aan II.5 van de codex welzijn op het werk en instaan voor technische controles op de werkvloer van o.a. hefwerktuigen zoals liften.

**Bevoegd technicus (BT):** Een persoon of organisatie met de nodige kennis, het nodige materiaal, de nodige erkenning enz. om dergelijke controles uit te voeren (bv. gasdichtheid, verwarming).

**Bevoegd persoon (BP):** Een persoon die door de exploitant wordt aangeduid om bepaalde taken uit te voeren. Deze persoon beschikt daartoe over de nodige kennis en vaardigheden, alsook de noodzakelijke middelen (d.w.z. materieel en tijd) om deze taken uit te voeren. Dit kan een personeelslid of de beheerder zijn mits hij/zij voldoet aan bovenvermelde definiëring.

**Verzekering objectieve aansprakelijkheid in geval van brand en ontploffing:** Verzekering afgesloten conform het "Koninklijk Besluit van 5 augustus 1991 tot uitvoering van de artikelen 8, 8bis en 9 van de wet van 30 juli 1979 betreffende de preventie van brand en ontploffing en betreffende de verplichte verzekering van de burgerrechtelijke aansprakelijkheid in dergelijke gevallen" (B.S. 30 augustus 1991). Het "Koninklijk besluit van 28 februari 1991 betreffende de inrichtingen die onder de toepassing vallen van hoofdstuk II van de wet van 30 juli 1979" (B.S. 13 maart 1992), bepaalt voor welke inrichtingen deze verzekering verplicht is.

**Hulpverleningszone Zuid-Oost,** hierna de hulpverleningszone genoemd: vastgelegd in art. 8, 6° van het "Koninklijk Besluit van 2 februari 2009 tot vastlegging van de territoriale afbakening van de hulpverleningszones" en latere wijzigingen (B.S. 17 februari 2009).

### Onderafdeling 3. Brandveiligheidsattest

- Artikel 296. De exploitant van elke publiek toegankelijke inrichting is verplicht om:
- ten minste 30 dagen voor de opening van de inrichting de openingsdatum van de inrichting aan de burgemeester mede te delen met vermelding van het maximaal aantal gelijktijdig toegelaten personen;
  - zich ervan te vergewissen dat aan alle maatregelen tot het voorkomen en bestrijden van brand, opgenomen in dit reglement, is voldaan vooraleer de inrichting te openen.
- Artikel 297. Op basis van het brandpreventieverslag wordt voor de categorie 3 een brandveiligheidsattest afgeleverd door de burgemeester. Het attest is op naam van de exploitant en op het adres van de publiek toegankelijke inrichting. De hulpverleningszone bepaalt het model van de attesten.

Categorie 1 en 2 inrichtingen dienen te voldoen aan de voorwaarden opgenomen in dit reglement maar moeten niet beschikken over een brandveiligheidsattest.

- Artikel 298. Het brandveiligheidsattest wordt aangevraagd door de exploitant aan de hulpverleningszone aan de hand van het modelformulier "controleaanvraag brandpreventie" in volgende gevallen:
- nieuwe publiek toegankelijke inrichtingen;
  - publiek toegankelijke inrichtingen die verbouwd of uitgebreid worden;
  - publiek toegankelijke inrichtingen met een nieuwe exploitant;
  - vóór het beëindigen van de geldigheidsduur van het brandveiligheidsattest;
  - bij wijzigingen die de brandveiligheid of de evacuatiemogelijkheden kunnen beïnvloeden;
  - bij toename van het aantal toegelaten personen.

De exploitant is verplicht ten minste 30 dagen voor hetzij de opening van de inrichting (uitbreiding, verbouwing, nieuwbouw, nieuwe exploitant), hetzij voor ingrijpende wijzigingen inzake brandveiligheid een brandveiligheidsattest aan te vragen.

- Artikel 299. Met het aanvraagformulier "controleaanvraag brandpreventie" geeft de burgemeester automatisch aan de hulpverleningszone de opdracht om een controle brandveiligheid uit te voeren. De hulpverleningszone stelt de burgemeester in kennis van de controleaanvraag. De hulpverleningszone stelt daarvan een brandpreventieverslag op en bezorgt het verslag aan de burgemeester.

- Artikel 300. Het brandpreventieverslag bevat:
- een beschrijving van de bestaande toestand;
  - het maximaal aantal gelijktijdig toegelaten personen;
  - een duidelijke opsomming van de vastgestelde inbreuken of tekortkomingen;
  - de maatregelen die door de exploitant moeten worden getroffen om in overeenstemming te zijn met deze reglementering.

- Artikel 301. Als uit het verslag van de hulpverleningszone blijkt dat de inrichting voldoet aan de brandveiligheidsnormen kan de burgemeester een **brandveiligheidsattest A** uitreiken. Dit attest heeft een onbepaalde geldigheidsduur.

- Artikel 302. Als uit het verslag van de hulpverleningszone blijkt dat de inrichting niet volledig voldoet aan de brandveiligheidsnormen, maar dat de veiligheid van het personeel en de bezoekers niet in gevaar komt, kan de burgemeester een **brandveiligheidsattest B** uitreiken. De burgemeester bepaalt de geldigheidsduur van het attest B, met een maximale geldigheidsduur van 8 jaar. De geldigheid van een B-attest staat in verhouding met de haalbare periode voor het oplossen van de opmerkingen.

Minstens 30 dagen voor het aflopen van de geldigheidsduur van een brandveiligheidsattest B dient de exploitant een nieuw brandveiligheidsattest aan te vragen bij de hulpverleningszone zodat een nieuw onderzoek kan worden uitgevoerd. De hulpverleningszone maakt daarvan een verslag op en bezorgt dat aan de burgemeester.

Als uit het verslag blijkt dat:

- de inrichting nu voldoet aan de brandveiligheidsnormen, kan de burgemeester een brandveiligheidsattest A uitreiken. Dit attest heeft een onbepaalde geldigheidsduur;
- er reeds aanpassingswerken werden uitgevoerd, maar dat er nog steeds opmerkingen zijn, kan de burgemeester het brandveiligheidsattest B verlengen indien de totale geldigheidsduur van 8 jaar nog niet werd overschreden;
- de inrichting nog steeds niet voldoet aan de brandveiligheidsnormen en het attest B de totale geldigheidsduur van 8 jaar heeft bereikt, kan de burgemeester uitzonderlijk het brandveiligheidsattest B verlengen mits verscherpte periodieke controles worden uitgevoerd met bijhorende retributie ten laste van de exploitant.

- Artikel 303. Als uit het verslag van de hulpverleningszone blijkt dat:
- de inrichting niet voldoet aan de brandveiligheidsnormen en hierdoor de veiligheid van personeel en bezoekers in gevaar komt,
- of
- de inrichting gedurende 8 jaar in het bezit van een B-attest is zonder daarbij afdoende gevolg te geven aan de bijhorende opmerkingen,
- kan de burgemeester een **brandveiligheidsattest C** uitreiken. In dit geval kan de uitbating van de inrichting niet starten of verder doorgaan.

Artikel 304. De burgemeester bezorgt het attest met bijhorend brandpreventieverslag aan de exploitant. De burgemeester bezorgt een kopie van het attest aan de hulpverleningszone.

Artikel 305. Het bestaande A of B brandveiligheidsattest vervalt van rechtswege in de gevallen opgenomen in artikel 298.

#### **Onderafdeling 4. Afwijkingen**

##### **4.1. Afwijkingsaanvraag**

Artikel 306. Via deze procedure kan enkel een afwijking aangevraagd worden op de voorschriften opgenomen in dit reglement.

Indien de inrichting niet voldoet aan één of meerdere brandveiligheidsnormen, kan de burgemeester, op advies van de hulpverleningszone, afwijkingen toestaan.

##### **4.2. Procedure**

Artikel 307. Elke aanvraag tot afwijking wordt door de exploitant ingediend bij de hulpverleningszone.

Het afwijkingsdossier omvat minstens volgende zaken:

- het ingevulde aanvraagformulier "afwijkingsaanvraag PTI";
- een beschrijving van het gebouw met duidelijke plannen op schaal getekend;
- motivatie voor de aanvraag tot afwijking en een voorstel met de alternatieve maatregelen die een veiligheidsniveau garanderen dat ten minste gelijk is aan deze vereist door de brandveiligheidsnormen;
- beslissingen van vorige afwijkingsaanvragen en argumenten die in voorgaande afwijkingsaanvragen nog niet voorgelegd werden om bewijs te leveren dat voldaan werd aan een gelijkwaardig veiligheidsniveau.

De hulpverleningszone evalueert de gelijkwaardigheid van het voorgestelde veiligheidsconcept en formuleert een advies voor de burgemeester. De hulpverleningszone kan indien noodzakelijk advies inwinnen van externe deskundigen.

Binnen de zes maanden na de aanvraag doet de burgemeester uitspraak op basis van het gemotiveerd advies van de hulpverleningszone en maakt de beslissing schriftelijk aan de exploitant en aan de hulpverleningszone over.

Een toegestane afwijking blijft gelden, ook als het brandveiligheidsattest vervalt of een nieuw attest wordt afgeleverd, zolang de toestand waarvoor afwijking verkregen is ongewijzigd blijft en er geen andersluidende bepaling is of wordt opgenomen in de betreffende afwijkingsbeslissing.

Een toegestane afwijking zal vervallen wanneer de bepaling van het reglement -op basis waarvan deze afwijking werd toegestaan- wordt gewijzigd. In een dergelijk geval zal een nieuwe afwijking aangevraagd moeten worden.



### 4.3. Uitvoering

Artikel 308. De exploitant, die een afwijking verkrijgt, dient binnen de geldigheidsduur van het brandveiligheidsattest B of binnen de termijn opgelegd door de burgemeester, de maatregelen van de burgemeester uit te voeren. Bij gebreke aan een tijdige uitvoering zal de toegestane afwijking vervallen.

#### Onderafdeling 5. Attesten reactie bij brand en brandweerstand

Artikel 309. De exploitant legt op eenvoudige vraag geldige attesten betreffende "de reactie bij brand van materialen" en "brandweerstand" zoals gedefinieerd in de Bijlage 1 van de basisnormen voor.

Voor bouwelementen met een dragende en/of scheidende functie wordt de weerstand tegen brand uitgedrukt zoals gedefinieerd in de Europese norm NBN EN 13501 (2 tot 4). Klasseringen die worden bekomen volgens de Belgische norm NBN 713.020, worden als volgt als evenwaardig aanvaard:

NBN EN 13501 (2 tot 4)		NBN 713.020	
Voor	R 30, RE 30, REI 30 en EI 30	Voldoet	Rf ½ h
Voor	R 60, RE 60, REI 60 en EI 60	Voldoet	Rf 1 h
Voor	R 120, RE 120, REI 120 en EI 120	Voldoet	Rf 2 h
Voor	EI <sub>1</sub> 30	Voldoet	Rf ½ h
Voor	EI <sub>1</sub> 60	Voldoet	Rf 1 h

Wanden uitgevoerd in metselwerk of beton met een dikte van minimaal 90mm worden aanvaard als wand met een brandweerstand EI 60.

#### Onderafdeling 6. Toegangswegen

Artikel 310. De toegangswegen worden bepaald in akkoord met de hulpverleningszone, onverminderd de toepassing van de basisnormen ter zake.

Bijgebouwen, uitspringende daken, luifels, uitkragende delen of andere dergelijke toevoegingen zijn enkel toegelaten indien daardoor noch de evacuatie, noch de veiligheid van de personen, noch de actie van de hulpverleningszone in het gedrang komt.

#### Onderafdeling 7. Evacuatie

##### 7.1. Eigenschappen van de uitgangen

Artikel 311. Alle uitgangen en nooduitgangen moeten bij aanwezigheid van publiek steeds onmiddellijk bruikbaar zijn en een snelle en gemakkelijke ontruiming van de aanwezigen mogelijk maken.

##### 7.2. Evacuatie traject

Artikel 312. Het evacuatie traject moet een snelle en gemakkelijke ontruiming van de aanwezigen mogelijk maken.

Er mogen zich op een evacuatie traject geen voorwerpen bevinden die de evacuatie kunnen belemmeren en er mogen geen spiegels worden aangebracht die bij evacuatie de aanwezigen kunnen misleiden.

Deuren op een evacuatie traject dienen snel en gemakkelijk te kunnen worden geopend.

### **7.3. Evacuatiewegen**

Artikel 313. Het is verboden om het even welke voorwerpen die de doorgangen kunnen belemmeren of de nuttige breedte ervan verminderen, te plaatsen in de uitgangen en wegen die naar die uitgangen leiden.

Glazen wanden en de vleugels van glazen deuren moeten op ooghoogte een opvallend merkteken dragen.

Op een evacuatieweg mogen, bij aanwezigheid van personen, de deuren nooit op slot zijn. Deuren die in gesloten stand worden gehouden moeten gemakkelijk geopend kunnen worden.

## **Onderafdeling 8. Indeling categorieën**

### **8.1. Categorieën**

Artikel 314. De publiek toegankelijke inrichtingen zijn ingedeeld in drie categorieën, volgens het aantal toegelaten personen:

- Categorie 1: maximum 9 personen toegelaten;
- Categorie 2: minimum 10 en maximum 49 personen toegelaten;
- Categorie 3: 50 personen of meer toegelaten.

De exploitant stelt op eigen verantwoordelijkheid het aantal toegelaten personen vast binnen de grenzen van het minimum aantal personen en het maximum aantal personen.

### **8.2. Minimum aantal personen**

Artikel 315. Het minimum aantal personen (inclusief personeel) wordt vastgesteld aan de hand van onderstaande bepalingen (ondergrenzen):

- het aantal vaste zitplaatsen voor het gedeelte waar deze zijn opgesteld en de overige oppervlakte volgens onderstaande drie regels;
- voor nieuwe publiek toegankelijke inrichtingen is dit aantal de totale publiek toegankelijke oppervlakte gedeeld door 3;
- voor het gedeelte waarin eet- en drankgelegenheid is dit aantal de totale publiek toegankelijke oppervlakte gedeeld door 3;
- voor andere inrichtingen/gedeeltes is dit aantal de totale publiek toegankelijke oppervlakte gedeeld door 10.

### **8.3. Maximum aantal personen**

Artikel 316. Het maximum aantal personen (inclusief het personeel) wordt vastgesteld aan de hand van de criteria vermeld in punten 1 t.e.m. 4. Het meest ongunstige criterium geldt, dus datgene dat het minst aantal personen vermeldt.

#### 1. Op basis van de oppervlakte en/of het aantal zitplaatsen

- het aantal vaste zitplaatsen voor het gedeelte waarin deze zijn opgesteld en de overige oppervlakte volgens onderstaande twee regels;
- in winkels: de totale publiek toegankelijke oppervlakte gedeeld door 3;
- in alle andere gevallen: de totale publiek toegankelijke oppervlakte vermenigvuldigd met 3.

#### 2. Op basis van het aantal uitgangen

Het aantal uitgangen in elk compartiment en/of elk lokaal en/of elke bouwlaag wordt als volgt berekend:

- één uitgang: maximaal 99 personen;
- twee uitgangen: maximaal 499 personen;
- meer dan twee uitgangen: het aantal uitgangen wordt vermenigvuldigd met 1000 minus 2000 levert de maximale bezetting.

De evacuatievoorschriften moeten gegarandeerd blijven tot aan de uitgang naar buiten op evacuatie niveau.

Er dient steeds minimum één uitgang op het evacuatie niveau rechtstreeks toegang te geven op de openbare weg of naar buiten van waar de openbare weg op een veilige manier bereikbaar is.

De uitgangen zijn gelegen in tegenovergestelde zones, anders worden ze niet meegerekend.

Indien een deel van het gebouw waarin de publiek toegankelijke inrichting is gelegen, gebruikt wordt door de exploitant of zijn personeelsleden voor privé doeleinden, mag een uitgang van de inrichting ook dienst doen als uitgang van dit privé gedeelte.

Indien een deel van het gebouw, waarin de inrichting is gelegen, door derden wordt gebruikt mag dit gedeelte niet evacueren door de publiek toegankelijke inrichting.

### 3. Op basis van de breedte van de uitgangen

Het maximum aantal personen is gelijk aan de som van de nuttige breedtes (uitgedrukt in centimeters) van alle uitgangen, die in aanmerking worden genomen. Voor trappen moet een reductiefactor gehanteerd worden:

- voor trappen die naar de uitgang(en) dalen: maximum aantal personen = breedte x 0,8 (= 1,25 cm per persoon).
- voor trappen die naar de uitgang(en) stijgen: maximum aantal personen = breedte x 0,5 (= 2 cm per persoon).

De nuttige breedte van de uitgangen, evacuatiewegen en trappen die door het publiek gebruikt worden bedraagt minstens 70cm. Voor uitbreidingen van categorie 2, voor nieuw op te richten inrichtingen van categorie 2 (nieuwbouw) en voor alle inrichtingen van categorie 3 bedraagt de nuttige breedte van de uitgangen, evacuatiewegen en trappen die door publiek gebruikt worden minstens 80cm en dit tot op een vrije hoogte van ten minste 2m.

Ter hoogte van de doorgang tussen de kassa's van de winkels voor kleinhandel is geen nuttige breedte van 80cm vereist.

Roltrappen evenals hellende vlakken met een helling van meer dan 10% komen niet in aanmerking bij de berekening van het aantal uitgangen.

Manueel te bedienen draaideuren of uitgangen waarin draaipaaletjes staan worden niet in rekening gebracht voor het bepalen van het aantal uitgangen.

Het berekenen van de nuttige breedte moet gesteund zijn op de onderstelling dat, bij het verlaten van het gebouw, alle personen van een verdieping samen de naburige verdieping vervoegen en dat deze ontruimd is als zij er aankomen. Dit principe wordt niet toegepast indien er geen compartimentering aanwezig is zoals bij een duplex.

Bij de berekening wordt steeds rekening gehouden met de smalste doorgang van de vluchtruimtes gebruikt door het publiek waarbij de reductiefactoren voor trappen in rekening gebracht worden.

De uitgangen die niet voldoen worden niet in rekening gebracht.

### 4. Uitzondering

Het maximum aantal personen kan worden verminderd of het minimum aantal uitgangen kan worden verhoogd op basis van de risico's.

## 5. Exploitatie

Het aantal toegelaten personen moet door de exploitant worden aangeduid op een bordje nabij de hoofdingang(en) dat duidelijk leesbaar is en voor iedereen zichtbaar.

De exploitant, of bij afwezigheid zijn aangestelde, neemt alle nodige maatregelen om overschrijding van dit aantal te voorkomen.

### **Onderafdeling 9. Toepassing retributiereglement**

Artikel 317. De prestaties, die door de hulpverleningszone geleverd worden naar aanleiding van de opmaak van het brandpreventieverslag of die geleverd worden in voorbereiding van de opmaak van het brandveiligheidsattest, zullen overeenkomstig de bepalingen van het 'retributiereglement voor brandweerinterventies en brandpreventie' verhaald kunnen worden op de exploitant van de betrokken publiek toegankelijke inrichting.

Ook de prestaties die geleverd worden bij de behandeling van een afwijkingsaanvraag zijn onderhevig aan de betaling van een retributie.

De concrete reglementering inzake tarifiering, betaling en invordering kan geraadpleegd worden in het toepasselijke retributiereglement.

### **Onderafdeling 10. Toezicht en controle**

Artikel 318. De exploitant zal te allen tijde toegang verlenen tot de inrichting aan de bevoegde instanties, alsook aan de personen die hiertoe door de burgemeester gemachtigd werden.

Artikel 319. De burgemeester kan te allen tijde een controle brandveiligheid opleggen of kan een brandveiligheidsattest laten herzien met bijhorende retributie ten laste van de exploitant. Voor categorie 3 gebeurt de controle door de hulpverleningszone. Voor categorie 1 en 2 kan de controle eveneens gebeuren door een personeelslid van de gemeenten van de hulpverleningszone of door een derde, telkens in opdracht van de burgemeester.

Artikel 320. De burgemeester kan een brandveiligheidsattest opheffen indien hij vaststelt dat de exploitant de brandveiligheidsnormen niet naleeft, of de aanvullende maatregelen, vermeld in het brandveiligheidsattest, niet heeft uitgevoerd binnen de opgelegde termijn.

Artikel 321. De burgemeester kan de sluiting bevelen van de inrichting die niet voldoet aan de brandveiligheidsnormen zoals voorzien in dit reglement. De heropening van de inrichting zal slechts toegestaan worden als de vereiste aanpassingen of verbouwingen uitgevoerd zijn en er een A of B attest bekomen werd.

Artikel 322. Deze bepalingen gelden onverkort de bevoegdheden in hoofde van de burgemeester en/of gemeente overeenkomstig de "Wet van 30 juli 1979 betreffende de preventie van brand en ontploffing en betreffende de verplichte verzekering van de burgerrechtelijke aansprakelijkheid in dergelijke gevallen", alsook de artikelen 133, 134ter, 134quater en 135 van de "Nieuwe Gemeentewet".

## **Afdeling 2. Bescherming tegen brand- en paniekrisico's bij publieke evenementen van tijdelijke aard**

### **Onderafdeling 1. Toepassingsgebied en definities**

Artikel 323. Deze afdeling is van toepassing op publieke evenementen van tijdelijke aard ongeacht of het evenement plaatsvindt in een gebouw, in een overdekte accommodatie of op een niet overdekte plaats.

Artikel 324. Voor de toepassing van dit reglement gelden de volgende definities:

**Publiek evenement van tijdelijke aard (later evenement):** publiek gebeuren dat in een tijdspanne van één jaar ofwel gedurende maximaal 90 aansluitende dagen ofwel maximaal 12 keer mag plaatsvinden, op een zelfde locatie. Bij langere termijn is een stedenbouwkundige vergunning noodzakelijk.

Onder publieke evenementen wordt verstaan manifestaties, vergaderingen of samenkomsten op plaatsen die toegankelijk zijn voor het publiek, ook al wordt het publiek er slechts onder bepaalde voorwaarden toegelaten.

Publieke evenementen zijn onder meer:

- kermissen en circussen;
- markten, foren, braderijen, straatfeesten, buurtfeesten;
- evenementen in tenten;
- toneelvoorstellingen, concerten, fuiven;
- handelsbeurzen, tentoonstellingen.

**Brandpreventie:** het geheel van veiligheidsmaatregelen, zoals omschreven in artikel 1 van de wet van 30 juli 1979 betreffende de preventie van brand en ontploffing en betreffende de verplichte verzekering van de burgerrechtelijke aansprakelijkheid in dergelijke gevallen.

**Publiek toegankelijke inrichting:** Een publiek toegankelijke inrichting wordt gevormd door het publiek toegankelijk gedeelte met aanhorigheden. Het publiek toegankelijk gedeelte zijn alle ruimtes die toegankelijk zijn voor het publiek. Aanhorigheden zijn alle ruimtes die in functie staan van het publiek toegankelijk gedeelte, hiertoe behoren o.a. keukens, berg ruimtes en het privéwoongedeelte van de exploitant of van het personeelslid. De publiek toegankelijke inrichting wordt verder "de inrichting" genoemd.

De publiek toegankelijke inrichtingen zijn ingedeeld in drie categorieën, volgens het aantal toegelaten personen:

- Categorie 1: maximum 9 personen toegelaten;
- Categorie 2: minimum 10 en maximum 49 personen toegelaten;
- Categorie 3: 50 personen of meer toegelaten.

**Basisnormen:** de basisnormen, vastgesteld in het koninklijk besluit van 7 juli 1994, met latere wijzigingen, tot vaststelling van de basisnormen voor de preventie van brand en ontploffing waaraan de nieuwe gebouwen moeten voldoen.

**Uitgang:** een uitgang leidt het publiek vanaf de locatie, waar het tijdelijke evenement georganiseerd wordt, ofwel rechtstreeks naar de openbare weg ofwel naar een veilige plaats

**Evacuatieweg:** de weg die men aflegt vanaf de locatie waar het tijdelijk evenement georganiseerd wordt, tot op een veilige plaats buiten de evenementenruimte.

**Netto-oppervlakte:** De som van de oppervlaktes van alle ruimtes die toegankelijk zijn voor het publiek (= het publiek toegankelijk gedeelte). Volledig omsloten terrassen aansluitend bij de inrichting waarvan de evacuatie verloopt doorheen de inrichting worden meegerekend. De oppervlakte wordt gemeten met aftrek van alle oppervlakten van constructies waar geen publiek kan staan.

**Evenementenzone:** zone waarbinnen één of meerdere evenementen van tijdelijke

aard plaatsvinden.

**Evenementenruimte:** locatie waar een evenement van tijdelijke aard plaatsvindt.

**Evacuatieniveau:** het niveau dat de uitgang(en) bevat waardoor de evacuatie naar buiten of naar een veilige plaats mogelijk is.

**Tent:** verplaatsbare en demonteerbare overdekte accommodatie.

**Constructie:** voorziening zoals: een trap, een podium, een tribune, een ponton, kraam, container, verkoopstand, kassa, loket... gebruikt bij een organisatie van een evenement.

**Installatie:** technische uitrusting zoals schermen, licht- en geluidsinstallaties gebruikt bij organisatie van een evenement van tijdelijke aard.

**Opstellingsplan:** plan waarop een evenementenruimte met de plaats van de eventuele verschillende constructies is ingetekend.

**Inplantingsplan:** plan waarop een algemeen overzicht van de gehele evenementenzone en directe omgeving werd ingetekend.

In functie van geaardheid, grootschaligheid en locatie van het evenement kan door de hulpverleningszone Zuid-Oost een meer gedetailleerd inplantingsplan, met o.m. aanduiding van waterwinplaatsen, hydranten en gasafsluiters, worden gevraagd.

**Fossiele brandstoffen:** dit zijn koolwaterstofverbindingen bestemd om verbrand te worden ter verwarming, verlichtingen of aandrijving (bv. aardolie, aardgas, kolen).

## **Onderafdeling 2. Inplanting en evacuatie**

- Artikel 325. Elke evenementenruimte moet tot op ten minste 60 m door de voertuigen van de hulpdiensten kunnen benaderd worden via de openbare weg of een weg die voldoet aan de volgende eisen:
- minimale vrije breedte: 4 m
  - minimale draaistraal: 11 m aan de binnenkant en 15 m aan de buitenkant
  - minimale vrije hoogte: 4 m
  - maximale helling: 6%
  - draagvermogen: derwijze dat voertuigen, zonder verzinken, met een maximale asbelasting van 13 ton moeten er kunnen rijden en stilstaan, zelfs wanneer ze het terrein vervormen.
- Artikel 326. Voor evenementenruimten in tenten met verdiepingen of gebouwen met meer dan één bouwlaag moeten de voertuigen van de hulpdiensten, ongeacht de verdieping waar de evenementenruimte zich bevindt, tenminste één punt in de wand van een tentconstructie of in een gevel van het gebouw kunnen bereiken dat op een herkenbare plaats toegang geeft tot de evenementenruimte.
- Artikel 327. Een inplantingsplan van de evenementenruimte en/of -zone, met de kenmerken van de omgeving, moet aan de hulpverleningszone Zuid-Oost worden overgemaakt.
- Artikel 328. Alle aanwezige hydranten, waterwinplaatsen en gasafsluiters, welke aanwezig zijn binnen de evenementenzone, moeten te allen tijde vrij en bereikbaar blijven. De reguliere aanduidingen, van voormelde hydranten, waterwinplaatsen en gasafsluiters moeten op elk moment goed zichtbaar blijven vanaf de openbare weg.
- Artikel 329. Een maximum van 3 personen per m<sup>2</sup> netto-oppervlakte mag in een evenementenruimte niet worden overschreden.
- Artikel 330. Elke evenementenruimte in een gebouw moet minstens één brandveilig evacuatie-traject hebben.
- Elke evenementenruimte in een tent of in een gebouw heeft:
- één uitgang indien de bezetting minder dan 100 personen bedraagt;
  - twee uitgangen indien de bezetting 100 of meer dan 100 en minder dan 500 personen bedraagt;

–2+n uitgangen indien de bezetting 500 of meer dan 500 personen bedraagt waarbij n het gehele getal is onmiddellijk groter dan de deling door 1000 van de maximale bezetting van het compartiment.

Het minimum aantal uitgangen kan door de hulpverleningszone Zuid-Oost verhoogd worden in functie van het risico en de configuratie van de lokalen.

Artikel 331. In een evenementenzone wordt de breedte van de evacuatiewegen bepaald door de hulpverleningszone Zuid-Oost, in functie van de geraamde opkomst. Een uitgang, een evacuatieweg en een deur moeten minstens 80cm breed zijn en 200cm hoog. Schuifdeuren kunnen als uitgang alleen in aanmerking worden gebracht wanneer ze in open stand worden geblokkeerd.

In een evenementenruimte moeten de uitgangen, evacuatiewegen en deuren een totale breedte hebben die tenminste gelijk is, in centimeters, aan het aantal personen, dat ze moet gebruiken.

Artikel 332. In een tent moeten de uitgangen met één handeling over de volle breedte te openen zijn en draaien in de richting van de vluchtroute.

Artikel 333. Trappen zijn van het rechte type en moeten toegang geven tot het evacuatiëniveau. De optrede mag hoogstens 18 cm bedragen, terwijl de aantrede minstens 20 cm moet zijn.

Trappen moeten een totale breedte hebben die tenminste gelijk is, in centimeters, aan het potentieel betredend aantal personen vermenigvuldigd met:

–1,25 indien ze afdalen naar de uitgang

–2 indien ze er naar opklimmen.

Bij het berekenen van de vereiste breedten moet enkel rekening gehouden worden met de personen die zich op het betreffend niveau of verdieping bevinden.

Trappen hebben minstens één leuning. De trappen moeten aan beide zijden van een stevige leuning zijn voorzien indien ze meer dan 1,20 meter breed zijn. Indien de trapbreedte gelijk of groter is dan 2,40 meter, moet een stevige leuning zijn aangebracht in hun as.

De traptreden en de overlopen van trappen moeten zodanig zijn vervaardigd, of bekleed, dat ze slipvrij zijn.

Artikel 334. De af te leggen afstand vanaf elk punt binnen een evenementenruimte in een gebouw of in een tent bedraagt maximaal:

–30 m tot de dichtstbijzijnde uitgang;

–60 m tot de tweede uitgang.

Artikel 335. Constructies dienen stabiel te zijn opgesteld zodat de beschikbare nuttige evacuatiebreedte van de uitgangen, evacuatiewegen en deuren behouden blijft.

Artikel 336. Bouw van constructies en installaties:

- De ruimten onder de constructies mogen niet toegankelijk zijn voor het publiek en worden op elk moment gevrijwaard van iedere vorm van brandbelasting.

- De treden, vloeren en trappen moeten kunnen weerstaan aan een minimale gebruiksbelasting van 4kN/m<sup>2</sup> (NBN B03-103). Hun stabiliteit in alle richtingen moet verzekerd worden door een voldoende aantal dragende elementen. In geen geval mag het bezwijken van één der dragende elementen aanleiding geven tot kettingreactie met als uiteindelijk gevolg de instorting van een deel of van gans van de constructie. Voor tribunes met een zeer hoge bezettingsdichtheid met kans op dynamische werking, moeten zij kunnen weerstaan aan een minimale gebruiksbelasting van 5kN/m<sup>2</sup> (NBN B03-103). Een attest dient te worden voorgelegd.

- Trappen, podia, tribunes en alle publiek toegankelijke delen van een constructie die hoger dan 2 m boven de afgewerkte vloer liggen, moeten voorzien zijn van borstweringen die kunnen weerstaan aan een horizontale kracht van 1 kN per lopende meter (NBN B03-103). Een keuringsattest dient te worden voorgelegd.
- De constructiematerialen van een tent (inclusief tentdoek, vaste zijpanelen e.d.) moeten inzake reactie bij brand voldoen aan de Belgische klasse A2, beschreven in de norm NBN S21-203.
  - a) Tot de Belgische klasse A2 behoren :
    - alle materialen die volgens de Franse methode NF P 92-501-7 tot de klasse M2 behoren
    - alle materialen die volgens de Britse methode BS 476 part 7 tot de klasse Class 2 behoren.
  - b) Nieuwe constructiematerialen, geklasseerd volgens de Europese indeling inzake reactie bij brand beschreven in de norm NBN EN 13501-1, moeten minstens beschikken over de Europese klasse C-s3,d1, volgens de proefmethode SBI (Single Burning Item) beschreven in de norm NBN EN 13823.
- Een hoogteverschil van meer dan 21 cm tussen de vloer van een evenementenruimte en het aansluitende terrein ter plaatse van de uitgangen, moet zijn overbrugd door een trap of hellingbaan; de breedte van de trap en van de hellingbaan moet tenminste gelijk zijn aan de breedte van de uitgang, vermeerderd met 50 cm gelijkmatig verdeeld over voormelde breedte van desbetreffende uitgang.  
De trap of hellingbaan moet steeds voldoende slipvrij zijn.
- Een borstwering dient zodanig te worden ontworpen dat er geen mogelijkheid bestaat om de borstwering op te klimmen als een ladder. Deze hoogte van een borstwering bedraagt minstens 1,10 m, deze hoogte wordt gemeten vanaf het hoogste niveau waarop de voet kan geplaatst worden.  
Een borstwering moet weerstaan aan een horizontale kracht in functie van de helling van de tribune of verhoogd platform.

Artikel 337. De plaats van elke uitgang en de evacuatiewegen alsook de blusmiddelen, moeten worden aangeduid door de reddingstekens gegeven in het KB van 17/06/97 en eventuele latere aanvullingen, betreffende de veiligheids- en gezondheidssignalering op het werk.

Bij gebrek aan natuurlijke verlichting wordt de zichtbaarheid van de reddingstekens verzekerd door veiligheidsverlichting met een autonomie van minstens 1 uur. Zij moet te allen tijde vanuit alle delen van de voor het publiek toegankelijke lokalen goed waarneembaar zijn.

De hulpverleningszone Zuid-Oost kan altijd bijkomende veiligheidsverlichting eisen in functie van de tijdsduur of hoedanigheid van het evenement en de publieke capaciteit.

Artikel 338. Niet-vastbevestigde bekledingen:

Horizontaal aangebrachte doeken zijn verboden.

Verticaal hangende doeken mogen geen deuren of uitgangen aan het zicht onttrekken of het gebruik ervan bemoeilijken.

De hulpverleningszone Zuid-Oost kan, mits de nodige motivatie, voor doeken en (over)gordijnen de Belgische klasse A2 opleggen, beschreven in de norm NBN S21-203. Tot de Belgische klasse A2 behoren voor deze toepassing :

- alle materialen die volgens de Franse methode NF P 92-501-7 tot de klasse M2 behoren
- alle materialen die voldoen aan de Britse norm BS 5867 of behoren tot Class 1 of 2, conform de norm EN 13773.

Artikel 339. Alle aangebrachte versieringen mogen geen bijzonder risico voor de brandveiligheid met zich mee brengen.

Gemakkelijk brandbare materialen mogen niet als versiering worden gebruikt.



### **Onderafdeling 3. Brandbeveiligingsmiddelen en andere voorzorgsmaatregelen**

- Artikel 340. Brandbestrijdingsmiddelen, de aard, het aantal en de plaats van de blusmiddelen worden bepaald in akkoord met de hulpverleningszone Zuid-Oost.  
De blustoestellen moeten gekeurd zijn door een bevoegd persoon. Het keuringsbewijs moet aan het toestel bevestigd zijn.  
Het brandbestrijdingsmaterieel moet goed worden onderhouden, beschermd tegen vorst, doelmatig gesignaleerd, gemakkelijk bereikbaar en oordeelkundig verdeeld. Het moet steeds onmiddellijk functioneren.
- Artikel 341. Installaties (met een verbranding van fossiele brandstoffen) en hun brandstofvoorraden moeten tenminste op 4 meter afstand zijn verwijderd van een tent, beglaasde gevel of brandbare materialen.  
De nodige maatregelen moeten worden getroffen zodat de uitrusting niet toegankelijk is voor het publiek.
- Artikel 342. Het is verboden om in een tent, een gebouw of een vaartuig waar publiek aanwezig is de volgende uitrustingen onder te brengen:
- stroomgeneratoren voorzien van een verbrandingsmotor
  - kachels of verwarmingselementen met open vuur of open gloeidraden
  - straalkachels met atmosferische verbranding en heteluchtkanonnen op basis van vloeibare petroleumgassen en gasolie.
- Artikel 343. Ballonnen gevuld met een brandbaar en/of giftig gas mogen in een evenementenruimte, gelegen in een tent of gebouw, niet worden gebruikt.
- Artikel 344. Motorvoertuigen, vaartuigen of machines tentoongesteld in de tijdelijke inrichtingen mogen slechts een beperkte hoeveelheid brandstof in hun reservoirs hebben. De hulpverleningszone Zuid-Oost kan, mits de nodige motivatie, vragen de startbatterij van het voertuig te ontkoppelen.

### **Onderafdeling 4. Attesten – controles – afwijkingen**

- Artikel 345. De verantwoordelijke inrichter (organisator) moet ter inzage aan de burgemeester, of zijn afgevaardigde, de volgende documenten kunnen voorleggen, indien van toepassing:
- Kopie verzekering B.A.;
  - Keuringsattesten van de elektrische installatie, gasinstallatie, veiligheidsverlichting zowel van de permanente als van de tijdelijke installaties binnen de evenementenruimte en/of evenementenzone;
  - CE attest stroomgroepen;
  - Onderhoudsattest rookafvoerkanalen;
  - Keuringsattesten van de stabiliteit van tribunes, torens en podia, installaties en tenten;
  - Keuringsattesten blusmiddelen;
- Deze opsomming is niet limitatief en kan op vraag van de hulpverleningszone Zuid-Oost worden uitgebreid.
- Artikel 346. Onverminderd de bijzondere controlemaatregelen welke inzake brandvoorkoming werden uitgevaardigd, kunnen, de in deze afdeling bedoelde evenementen, door de hulpverleningszone Zuid-Oost worden geïnspecteerd overeenkomstig artikel 22 van het KB van 8 november 1967 (BS 18/11/1967).
- Artikel 347. Indien het onmogelijk is te voldoen aan één of meerdere vereisten van deze reglementering, kan de burgemeester, op advies van de hulpverleningszone Zuid-Oost, afwijkingen toestaan, voor zover deze in overeenstemming zijn met de bepalingen van de wet van 4 augustus 1996 betreffende het welzijn van de werknemers bij de uitvoering van hun werk, beantwoorden aan het algemeen beveiligingsprincipe en een veiligheidsniveau bieden dat tenminste gelijk is aan het niveau beoogd met deze reglementering.

Elke afwijkingsaanvraag dient gemotiveerd te zijn. Een gedetailleerd opstellingsplan, een verklarende nota en de voorgestelde bijkomende veiligheidsmaatregelen, dienen te worden bijgevoegd.  
Een afwijkingsaanvraag dient voorafgaand aan de activiteit te worden overgemaakt aan de hulpverleningszone Zuid-Oost.

### **Afdeling 3. Veiligheidsmaatregelen bij het gebruik van occasionele installaties met vloeibaar gemaakte petroleumgassen, aardgas en/of elektriciteit, en bij het gebruik van terrasverwarmers**

#### **Onderafdeling 1. Toepassingsgebied en begrippen**

Artikel 348. Deze afdeling is van toepassing op volgende installaties gebruikt in publiek toegankelijke plaatsen en evenementen:

- occasionele installaties met gas en/of elektriciteit
- terrasverwarmers

Artikel 349. Voor de toepassing van deze verordening wordt verstaan onder:

##### **Occasionele installaties:**

- tijdelijke installaties met gas en/of elektriciteit die ten hoogste 6 maanden op eenzelfde plaats gevestigd blijven
- voorbeelden (niet limitatieve opsomming): kip aan 't spit, pannenkoekenkraam, pittakraam, hamburgerkraam, marktswagen, tijdelijke keukens, enz.

**Terrasverwarmers:** Vast gemonteerde en/of tijdelijk opgestelde verwarmingstoestellen die bedoeld zijn om de buitenlucht op te warmen (zoals warmtestralers, infraroodstralers, patioheaters, ...) en ongeacht of deze op elektriciteit, aardgas of vloeibaar gemaakte petroleumgassen werken.

**Batterij van gasflessen:** Twee of meer gasflessen of ten minste twee groepen van gasflessen die onderling verbonden zijn.

**Binnenleiding:** De leidingen die de uitlaat van de dienstkraan verbinden met de ingang van het (de) verbruikstoestel(en).

**DN:** Symbool voor nominale diameter uitgedrukt in mm.

**Eerste ontspanner:** Verlagen van de uitgangsdruk van het opslagrecipiënt door middel van een drukregelaar (ontspanner) die de druk van de gasfles of de flessenbatterij in één bewerking reduceert naar de nominale werkdruk van het verbruikstoestel (zoals op de kenplaat vermeld door de fabrikant).

**Gasfles:** Recipiënt voorzien van een dienstkraan en bestemd om vloeibaar gemaakt petroleumgas te bevatten.

**Gasinstallatie:** Het geheel van de binnenleiding en de aangesloten verbruikstoestellen inbegrepen de voorzieningen die nodig zijn voor een goede en veilige werking van deze toestellen, met name de toevoer van de verbrandingslucht, de ventilatie en de afvoer van de verbrandingsproducten.

**Hoogste werkdruk (MOP-Maximum Operating Pressure):** Hoogste druk in een leiding geëxploiteerd overeenkomstig de wettelijke bepaling.

**Knelfitting en toebehoren:** Fitting of toebehoren waarbij de verbinding verwezenlijkt wordt door het samendrukken van een metalen knelring op de buitenwand van de buis bij middel van een aangepaste losse moer.

**Leidingen:** Het geheel van buizen en toebehoren. De toebehoren omvatten de verbindingen, de kranen, de drukregelaars en de controletoeestellen.

**LPG:** Engelse letterwoord voor "liquefied petroleum gas", vloeibaar gemaakt petroleumgas.

**Omschakelaar:** Al dan niet automatisch werkende inrichting die de koppeling toelaat bij het gebruik van meerdere gasflessen en daarbij de omschakeling van de gastoevoer mogelijk maakt van de ene naar de andere fles of flessenbatterij.

**Ontspannen gas:** Gas waarvan de max. druk na ontspanning 5 bar is.

**Ontspanning:** Bij middel van een drukregelaar verlagen van de inlaatdruk naar een begrensde uitlaatdruk.

**Persfitting en toebehoren:** Fitting of toebehoren in koper uitgerust met een elastomeren o-ring die op een niet demonteerbare wijze op de buitenwand van de koperen buis samengedrukt wordt.

**Sectioneerkraan:** Kraan die toelaat een gedeelte van de installatie af te zonderen.

**Stopkraan:** Kraan van de installatie, die onmiddellijk voor een verbruikstoestel geplaatst is.

**Tweede ontspanning:** Verlagen van de uitgangsdruk van de 1ste drukregelaar naar de werkdruk van de verbruikstoestellen door middel van een drukregelaar die de uitgangsdruk van de 1ste drukregelaar reduceert naar de werkdruk van de verbruikstoestellen.

**Verbruikstoestel:** Met gas gevoed toestel dat op de binnenleiding is aangesloten.

De toestellen worden gerangschikt

- in typen, volgens de uitvoering van de afvoer van de verbrandingsproducten en de verbrandingsluchttoevoer
- in categorieën volgens het (de) gebruikte gas(sen)

**Type RHT- weerstand tegen hoge temperatuur:** Het in staat zijn van een leidingonderdeel, toestel of verbinding om bij blootstelling aan een thermisch programma, zijn dichtheid te behouden.

## **Onderafdeling 2. Veiligheidsvoorschriften voor installaties op basis van elektriciteit.**

Artikel 350. De volledige elektrische installatie met al zijn verbruikers moet voldoen aan de algemene bepalingen en richtlijnen opgenomen in het Algemeen Reglement op de Elektrische Installaties (AREI).

Artikel 351. De volledige elektrische installatie moet gekeurd worden door een Externe Dienst voor Technische Controle (EDTC) en dit volgens de periodiciteit opgenomen in het Algemeen Reglement op de Elektrische Installaties (AREI).

Met uitzondering van één tijdelijke installatie welke aangesloten wordt op een huishoudelijke installatie door middel van een verlengsnoer met maximale lengte van 50 meter op één stopcontact. Deze huishoudelijke installatie moet beveiligd zijn door een automatische differentieelschakelaar van maximum 30m Ampère én een zekering van maximum 16 Ampère of een automaat van 20 Ampère. Deze tijdelijke installatie moet niet gekeurd worden door een EDTC.

Artikel 352. De inplanting van de warmte -en/of verlichtingsbronnen moet zodanig zijn dat geen brandgevaar kan ontstaan. De verlichtingseenheden mogen niet met papier of ander brandbaar materiaal worden omwikkeld.

Artikel 353. De elektrische bekabeling moet op degelijke wijze worden geïsoleerd en mag enkel aan kramen, tenten, woonwagens of andere voertuigen en constructies worden bevestigd door middel van isolerend en onbrandbaar materiaal.

Artikel 354. Een positief keuringsverslag van EDTC moet overgemaakt worden aan de hulpverleningszone Zuid-Oost voor de ingebruikname van de volledige installatie en zijn verbruikers.

Artikel 355. Eventueel voorkomende bemerkingen moeten weggewerkt worden voor de ingebruikname van de volledige installatie en zijn verbruikers.

## **Onderafdeling 3. Veiligheidsvoorschriften voor installaties op basis van vloeibaar gemaakte petroleumgassen en aardgas.**

### **a) Algemeen**

Artikel 356. De normen NBN D 51-003, NBN D 51-004 (voor aardgas) en NBN D 51-006 (voor LPG) blijven onverminderd van toepassing.

Artikel 357. Het is verboden een verbruikstoestel te voeden vanuit een recipiënt dat ook gebruikt wordt voor het aandrijven van een motor.

- Artikel 358. De installatie dient voor de 1ste ingebruikstelling en daarna jaarlijks gecontroleerd te worden door een EDTC op dichtheid en conformiteit met de geldende normen. Een positief keuringsverslag moet overgemaakt worden aan de hulpverleningszone Zuid-Oost.
- Artikel 359. Ieder verbruikstoestel moet:
- een CE-markering bezitten
  - bestemd zijn voor België
  - ontworpen zijn voor de gassen van de 2de (aardgassen) of 3de familie (vloeibaar gemaakte petroleumgassen)
  - geschikt zijn voor de aanwezige toevoer van verbrandingslucht en geschikt zijn voor het aanwezige afvoerkanaal voor de verbrandingsproducten

Artikel 360. Eventueel voorkomende inbreuken moeten weggewerkt worden voor de ingebruikname van de installatie.

Artikel 361. De installatie moet door een vakbekwaam persoon worden uitgevoerd.

**b) Vloeibaar gemaakte petroleumgassen (butaan, propaan, LPG-gassen)**

- Artikel 362. Gasflessen:
- Volle flessen moeten voorzien zijn van een zegel, die geplaatst is aan de uitgang van de kraan en die identificeerbaar is door de vermelding van de code van het vulcentrum dat de vulling heeft verzekerd.
  - Elke fles moet geëtiketteerd zijn. Op het etiket dient de naam van de verdeler te staan, de hoeveelheid gas en de benaming van het gas.
  - De datum van de laatste fleskeuring dient aanwezig te zijn op de gasfles (afhankelijk van het type is dit 10- of 15-jaarlijks).

- Artikel 363. Opslag van gasflessen:
- De recipiënten moeten in open lucht worden geplaatst. Zij mogen evenwel in een daartoe voorziene "afgesloten" ruimte worden geplaatst (vb. marktkraam, technische ruimte) indien er een onderverluchting is voorzien over 2 % van de oppervlakte van de bodem met een minimum van 100 cm<sup>2</sup>.
  - De recipiënten moeten opgeslagen worden in een gasflessenkast voor buitenopstelling van gasflessen. Zo worden de flessen fysisch en visueel afgesloten van het publiek.
  - De recipiënten moeten door het gebruik van een gasflessenkast beschermd zijn tegen de inwerking van de zonnestralen of de inwerking van iedere andere warmtebron.
  - De recipiënten moeten "staande" gestockeerd worden. Voldoende voorzorgsmaatregelen tegen omkantelen moeten worden genomen.
  - De lege flessen moeten fysisch gescheiden worden van de volle flessen.
  - Enkel de daghoeveelheid van maximum 130 kg gas mag aanwezig zijn in de inrichting, met uitzondering van de vaste LPG-installaties.
  - De lege recipiënten mogen maximaal 24 uur in de inrichting gestockeerd worden.
  - De recipiënten mogen niet geworpen of hardhandig gehanteerd worden.
  - Na het gebruik en vóór alle vervoer, moeten alle recipiënten (ook de lege) luchtdicht gesloten worden.
  - De recipiënten dienen op minstens 3 meter afstand te staan van kelderopeningen, rioolmonden en andere lager gelegen delen zodanig dat ontsnapte gassen zich niet kunnen verzamelen.
  - De recipiënten en zijn verbruikers moeten op minimum 4 meter staan van de beglaasde gevel(s) van de omliggende gebouwen.

- Artikel 364. Vullen van recipiënten:
- Het vullen van verplaatsbare recipiënten met een inhoudsvermogen van minder dan 300 liter mag alleen gebeuren in inrichtingen speciaal ontworpen en uitgerust voor deze activiteit.
  - Verplaatsbare recipiënten, tankwagens inbegrepen, mogen niet aangewend worden voor het vullen met vloeibaar handelspropaan, vloeibaar handelsbutaan of LPG, van om het even welk recipiënt met een inhoudsvermogen dat groter is dan 1 liter en kleiner dan 300 liter.

- Artikel 365. Ontspanner:
- De ontspanner moet geschikt zijn voor het aangewende gas.
  - Het is verboden een ontspanner te verwarmen door middel van een vlam.
  - De eerste ontspanner bevindt zich steeds op het gasrecipiënt. (uitzondering: batterij-installaties cf. infra)
  - Bij gebruik van meerdere verbruikstoestellen moet er een tweede ontspanning gebeuren, ofwel een tweede ontspanner voor ieder verbruikstoestel, ofwel een algemene ontspanner vooraf gegaan door een afsluitkraan.

- Artikel 366. Gasleidingen:

§1 Algemeen voor ontspannen gas:

- Vaste leidingen in staal of koper  
Volgende verbindingen zijn toegelaten:
  - a) gelaste verbindingen voor stalen leidingen
  - b) geschroefde verbindingen voor stalen leidingen met dichtingsmateriaal
  - c) driedelige koppeling met conische sluiting
  - d) hardsolderen (smeltpunt > 450 °C) voor koperen leidingen
  - e) knelfittingen voor koper tot Ø 28 mm
  - f) persfittingen voor koper tot Ø 28 mm (Ø 28 mm, dikte buis 1,5 mm )De verbindingen moeten aangepast zijn aan de leidingen.
- Metalen slangen R<sub>HT</sub> (bestand tegen 670 °C) en maximum lengte 2 m  
Afwijkingen  
Voor bv. beurzen, kramen, gebruik van gasrecipiënten in open lucht –  
Langere metalen slangen type R<sub>HT</sub> (bestand tegen 670 °C) toegelaten mits aflevering van een conformiteitsattest van de fabrikant.
- De leidingen moeten zoveel mogelijk zichtbaar geplaatst worden.
- Enkel hardsoldeer- en lasverbindingen mogen ingewerkt worden.
- De leidingen en toebehoren moeten gemaakt zijn volgens een code van de goede praktijk.

§2 Algemeen voor niet-ontspannen gas (vb. gasflessenbatterij):

- Naadloze stalen buizen, koperen buizen of flexibels speciaal voor niet ontspannen gas (= hoge druk – fabrieksklaar )
- Knelfittingen en persfittingen zijn niet toegelaten voor niet-ontspannen gas

§3 Aansluiten van de toestellen (ontspannen gas)

- metalen slangen R<sub>HT</sub>
- elastomeren slangen, lengte maximum 2 m, type ontspannen gas
  - deze elastomeren slangen zijn om de 5 jaar te vervangen
  - spanbanden van het geschikte type zijn toegelaten voor de verbindingen
- de leiding moet uit één ononderbroken stuk bestaan

- Artikel 367. Afsluiters:

- Voor ieder verbruikstoestel moet er een stopkraan staan, die gemakkelijk bereikbaar is.
- Bij een batterij-installatie moet een afsluiter of omschakelaar voor de eerste ontspanner geplaatst worden. Hierdoor worden de leidingen niet geledigd bij het vervangen van een lege fles door een volle fles.

**c) Aardgas**

- Artikel 368. Verbindingen en hulpstukken:

- Volgende verbindingen zijn toegelaten:
  - a) gelaste verbindingen voor stalen leidingen
  - b) geschroefde verbindingen voor stalen leidingen met dichtingsmateriaal
  - c) driedelige koppeling met conische sluiting
  - d) hardsolderen (smeltpunt > 450 °C) voor koperen leidingen
  - e) knelfittingen voor koper tot Ø 28 mm

- f) persfittingen voor koper tot Ø 28 mm (Ø 28 mm, dikte buis 1,5 mm)
- De verbindingen moeten aangepast zijn aan de leidingen
- Hulpstukken moeten van het type R<sub>HT</sub> (bestand tegen 670°C) zijn.

Artikel 369. Leidingen:

- De leidingen voor vaste installaties moeten vervaardigd zijn uit staal of koper.
- De leidingen moeten zoveel mogelijk zichtbaar geplaatst worden.
- Enkel hardsoldeer- en lasverbindingen mogen ingewerkt worden
- Bij de aftakking van de vaste installatie naar een occasioneel verbruikstoestel moet een sectioneerkraan worden geplaatst.

Artikel 370. Aansluiting verbruikstoestel

- Voor ieder verbruikstoestel moet een stopkraan geplaatst zijn die gemakkelijk bereikbaar is.
- De aansluiting moet gebeuren met vaste leidingen, metalen slang RHT lengte maximum 2 m of elastomeren slang lengte maximum 2 m met KVBG-markering met 2 losse wartelmoeren.

#### **Onderafdeling 4. Terrasverwarmers**

Onverminderd de bepalingen in onderafdeling 2 en 3 hierboven, moeten terrasverwarmers voldoen aan volgende bepalingen:

##### **a) Plaatsingsvoorschriften voor terrasverwarmers**

Artikel 371. Terrasverwarmers moeten geplaatst worden op plaatsen waar de aangrenzende materialen op vlak van brandreactie minstens beantwoorden aan de brandklasse A2 of M2 (of een gelijkwaardige Europese brandklasse). Het is verboden om materialen die niet voldoen aan voormelde brandklasse in de onmiddellijke omgeving van terrasverwarmers te plaatsen.

Artikel 372. De plaatsing van terrasverwarmers mag de evacuatie niet bemoeilijken. Kabels dienen zo aangebracht te worden dat struikelgevaar vermeden wordt. Losstaande terrasverwarmers moeten zo geplaatst worden dat kantelgevaar wordt vermeden. Losstaande terrasverwarmers moeten op een stabiele ondergrond en uit de wind geplaatst worden.

Artikel 373. De verwarmingselementen van terrasverwarmers moeten onbereikbaar zijn voor het publiek.

Artikel 374. Toestellen op wielen moeten voorzien zijn van een blokkeringsysteem voor de wielen.

##### **b) Voorschriften voor terrasverwarmers op aardgas en vloeibare petroleumgassen**

Artikel 375. Deze toestellen moeten voorzien zijn van:

- een goed zichtbare gasafsluitkraan binnen handbereik,
- een vlambeveiliging, waarbij de gastoevoer naar de branders automatisch wordt afgesloten van zodra de vlam uitgaat,
- en een omvalbeveiliging, waarbij de gastoevoer automatisch wordt afgesloten wanneer het toestel omvalt.

Artikel 376. De gaskraan moet uitgerust zijn van een "laagstand"-ontsteker, waardoor het toestel enkel kan aangezet worden bij laagstand, d.i. een stand waarbij de gastoevoer niet volledig open staat.

Artikel 377. Terrasverwarmers mogen niet uitgerust zijn met voorzieningen die toelaten om de fabrieksinstellingen (bijv. de gas/luchtverhouding) te wijzigen.

#### **Onderafdeling 5. Sancties**

Artikel 378. Bij elke inbreuk welk een acuut gevaar betekent voor de openbare veiligheid, wordt een tijdelijk verbod tot ingebruikname van de occasionele installatie tot het moment van hercontrole bevolen. Om de tijdelijke sluiting op te heffen, dient bij deze hercontrole aan alle voorwaarden opgenomen in dit reglement voldaan te zijn, hetgeen wordt vermeld in een positief evaluatieverslag.

**Afdeling 4. Veiligheidsmaatregelen bij het gebruik van occasionele installaties voorzien van een fotovoltaïsche zonne-energiesysteem**

**Onderafdeling 1. Toepassingsgebied en begrippen**

Artikel 379. De bepalingen uit deze afdeling dienen nageleefd te worden bij het gebruik van occasionele installaties voorzien van een fotovoltaïsche zonne-energiesysteem, zonder onderscheid of deze installatie zich bevindt op openbaar-of op privéterrein, in open lucht of (deels) in een inrichting.

Artikel 380. Voor de toepassing van deze verordening wordt verstaan onder:

**Fotovoltaïsche zonne-energiesysteem (PV-systeem):** Een fotovoltaïsch systeem bestaat uit: zonnepanelen met fotovoltaïsche cellen, een omvormer (inverter) om gelijkstroom om te zetten naar wisselstroom en een groene stroommeter (wanneer het systeem wordt aangesloten op het elektriciteitsnet). Het elektrische systeem omvat aan de zijde van de zonnecellen een gelijkspanningscircuit (primaire kring) en aan de zijde van de gebruiker een wisselspanningscircuit (secundaire kring). De primaire en secundaire kringen worden gescheiden door de omvormer.

**Fotovoltaïsche zonnepanelen (PV-paneel):** Een fotovoltaïsch zonnepaneel zet zonlicht om naar elektriciteit. Een standaard zonnepaneel bestaat uit zonnecellen die aan de voorzijde worden beschermd door een lichtdoorlatende plaat of glasplaat, met meestal aan de achterzijde een ondoorzichtige draagstructuur en beschermingsplaat. Rond het paneel wordt voor de stevigheid meestal een aluminium kader bevestigd. Op de achterzijde bevindt zich een waterdichte aansluitdoos voor de elektrische kabelverbinding. Het vermogen van een paneel of module wordt uitgedrukt in Wp (Watt piek).

**Brandweerschakelaar (gelijkspanningsonderbreker):** Een brandweerschakelaar is een manuele gelijkspanningsonderbreker waarmee de stroomtoevoer van de panelen kan worden onderbroken, zodat de panelen worden losgekoppeld van het systeem.

**Onderafdeling 2. Veiligheidsvoorschriften voor fotovoltaïsche zonne-energiesystemen**

**a) Algemeen**

Artikel 381. Het volledige fotovoltaïsch zonne-energiesysteem (PV-systeem) met al zijn elektrische kringen en gebruikers moet voldoen aan de algemene bepalingen en richtlijnen opgenomen in het Algemeen Reglement op de Elektrische Installaties(AREI).

Artikel 382. Het volledige fotovoltaïsch zonne-energiesysteem, wisselspanning- en gelijkspanningsinstallatie, moet worden gekeurd door een Externe Dienst voor Technische Controle (EDTC) en dit volgens de periodiciteit opgenomen in het Algemeen Reglement op de Elektrische Installaties (AREI).

Artikel 383. De onderdelen waarmee het fotovoltaïsch zonne-energiesysteem werd samengesteld moeten:  
- een CE-markering bezitten;  
- bestemd zijn voor België.



- Artikel 384. De fotovoltaïsche zonnepanelen en de omvormer moeten zodanig worden opgesteld, dat zij afgeschermd en onbereikbaar zijn voor het publiek, geen gevaar kunnen vormen voor de openbare veiligheid en goed bereikbaar zijn voor de brandweerdiensten.
- Artikel 385. De omvormer (inverter) moet goed bereikbaar zijn voor de controle van de werking van het systeem, daarnaast moet de omvormer voldoende worden geventileerd om geproduceerde warmte af te voeren. De omvormer moet altijd op een droge plaats en op een minimale hoogte van 1m t.o.v. het grondoppervlak (maaiveld) worden gemonteerd. Alle nodige voorzorgen moeten zijn genomen, dat bij wateroverlast geleiders of contacten niet in contact kunnen komen met water.
- Artikel 386. De elektrische bekabeling moet op een degelijke wijze worden geïsoleerd en mag enkel aan constructies worden bevestigd door middel van isolerend en onbrandbaar materiaal.
- Artikel 387. De elektrische bekabeling van het gelijkspanningscircuit (primaire kring) moet correct zijn gedimensioneerd volgens de installatievoorschriften van de zonnepanelen en omvormers. In het bijzonder moet de gelijkspanningsbekabeling zoveel als mogelijk mechanisch worden beschermd om mogelijke vlambogen tussen de geleiders en elektrocutie van personen te voorkomen. Alle stroomvoerende leidingen en de aansluitverbindingen moeten beschikken over een dubbele of versterkte isolatie (Klasse II).
- Artikel 388. Het gelijkspanningscircuit moet zo dicht mogelijk nabij het zonnepaneel, of een string met modules, worden uitgerust met een manuele gelijkspanningsonderbreker (brandweerschakelaar). Met deze alpolige onderbreker moet het mogelijk zijn om de stroomtoevoer van de panelen naar de omvormer rechtstreeks te onderbreken, zodat de panelen zijn losgekoppeld van het systeem. Deze onderbreker moet duidelijk herkenbaar zijn en te allen tijde bereikbaar zijn voor de brandweerdiensten. De onderbreker moet worden aangeduid met een bord met de vermelding: "BRANDWEERSCHAKELAAR". Het bord heeft de volgende kenmerken:
- minimale afmetingen: 15 cm breedte x 10cm hoogte.
  - kleur: rode achtergrond en witte tekst.
- Aanvullend wordt de onderbreker aangeduid met een waarschuwingspictogram voor het aanduiden van gevaar voor elektrische spanning, conform het KB van 17-06-1997 (BS 19-9-1997): veiligheids- en gezondheidssignalering op het werk.
- Artikel 389. Specificaties van de brandweerschakelaar of onderbreker zijn o.m.: de bediening van de onderbreker gebeurt met een zijbediening met hendel voorzien van een trekkring, de onderbreker is een lastscheider geschikt om gelijkspanning te schakelen en het vermogen te schakelen van de respectievelijke kring, de onderbreker is voorzien van een rode behuizing.
- Artikel 390. Het wisselspanningscircuit (secundaire kring) moet beveiligd zijn door een automatische differentieelstroomschakelaar van maximum 300mA, een zekering of automaat en een aarding of volgens de installatievoorschriften eigen aan de omvormer.
- Artikel 391. Een positief keuringsverslag van EDTC moet overgemaakt worden aan de hulpverleningszone Zuid-Oost, voor de ingebruikname van het volledige installatie en zijn verbruikers.
- Artikel 392. Eventueel voorkomende bemerkingen moeten weggewerkt worden voor de ingebruikname van het volledige zonne-energiesysteem en zijn elektrische kringen en verbruikers.
- Artikel 393. Kleine fotovoltaïsch zonne-energiesystemen al dan niet geïntegreerd in een toestel of gelijkspanningscircuits (primaire kring) met een werkspanning tot maximaal 60V, een vermogen tot maximaal 600Wp en niet aangesloten op het distributienet, worden vrijgesteld van dit reglement.

## **b) Aansluitingen op het distributienet**

- Artikel 394. Wanneer de installatie wordt aangesloten op het distributienet moet het fotovoltaïsch zonne-energiesysteem voldoen aan de technische aansluitvoorschriften van de VREG (Vlaamse reguleringsinstantie voor de elektriciteits- en gasmarkt) en van de elektriciteitsdistributienetbeheerder.
- Artikel 395. Het aansluiten op het distributienet van een installatie met een vermogen kleiner of gelijk is aan 10 kW moet worden gemeld aan de elektriciteitsdistributienetbeheerder. Wanneer het totaal vermogen van de installatie groter is dan 10 kW mag het systeem enkel na schriftelijke toestemming op het distributienet worden aangesloten. Het vermogen (uitgedrukt in kW) is het maximaal AC-vermogen van de omvormer(s) ingeval het een installatie betreft met zonnepanelen.
- Artikel 396. De volledige installatie moet altijd gekeurd zijn, en de netkoppeling gecontroleerd, door een keuringsorganisme dat wordt erkend door de elektriciteitsdistributienetbeheerder (met uitzondering van kleine installaties die vrijstelling van dit reglement genieten, zie supra).
- Artikel 397. In toepassing van artikel 235 van het AREI m.b.t. de veiligheidsonderbreking, moeten de nodige schikkingen worden getroffen om terugvoeding in het wisselspanningscircuit te vermijden wanneer de installatie door verschillende bronnen wordt gevoed. Aan deze voorwaarde wordt, in het geval van autonome bronnen die geen deel uitmaken van het distributienet en die in parallel met dit net kunnen werken voldaan, indien deze, onverminderd de bepalingen van artikel 270 van het AREI, beantwoorden aan de volgende schikkingen: voor autonome éénfasige fotovoltaïsche bronnen met een nominaal vermogen kleiner dan of gelijk aan 5 kW, moet een automatisch scheidingsstelsel voorzien worden dat beantwoordt aan de volgende voorwaarden:
- a. bestaan uit twee in serie geplaatste elementen die ieder de ont koppeling van de stroombaan met het distributienet bewerkstelligen. Een van de elementen verzekert een fysische scheiding door middel van een alpolige automatische lastscheidingsschakelaar; het tweede element mag, een elektronisch schakelsysteem zijn;
  - b. verzekeren dat een galvanische scheiding tot stand komt:
    - binnen de 0,2 sec. wanneer:
      - de spanning aan de klemmen van de autonome bron kleiner is dan 80 % van de nominale netspanning;
      - de spanning aan de klemmen van de autonome bron groter is dan 106 % van de nominale netspanning;
      - de frequentieafwijking groter is dan 0,2 Hz;
    - binnen een tijd niet groter dan 5 sec. wanneer de voeding van het net wordt afgeschakeld of wegvalt;
  - c. het in verbinding stellen van de autonome bron met het distributienet voorkomen wanneer de kenmerken van de spanning of van de frequentie aan de klemmen van de autonome bron buiten de onder punt b. hierboven bepaalde grenzen vallen;
    - voor autonome bronnen met een nominaal vermogen groter dan of gelijk aan 10 kW, moet een vergrendelbare veiligheidsonderbreking voorzien worden, permanent toegankelijk voor de distributienetbeheerder en de hulpverleningszone Zuid-Oost.

### **Onderafdeling 3. Sancties**

- Artikel 398. Bij elke inbreuk welk een acuut gevaar betekent voor de openbare veiligheid, wordt een tijdelijk verbod tot ingebruikname van de occasionele installatie tot het moment van hercontrole bevolen. Om de tijdelijke sluiting op te heffen, dient bij deze hercontrole aan alle voorwaarden opgenomen in dit reglement voldaan te zijn, hetgeen wordt vermeld in een positief evaluatieverslag.

## **Hoofdstuk 13. Vaststelling van de inbreuken**

Artikel 399. De inbreuken die het voorwerp van administratieve sancties kunnen uitmaken, worden vastgesteld door een politieambtenaar, een agent van politie of een bijzondere veldwachter in het kader van zijn bevoegdheden.

De inbreuken die uitsluitend het voorwerp kunnen uitmaken van administratieve sancties kunnen eveneens worden vastgesteld door de volgende personen:

1° de gemeenteambtenaren die voldoen aan de door de Koning vastgelegde minimumvoorwaarden, bij een besluit vastgesteld na overleg in de Ministerraad inzake de selectie, aanwerving, opleiding en bevoegdheid, en die daartoe door de gemeenteraad worden aangewezen. In geval van een meergemeentepolitiezone, kunnen deze gemeenteambtenaren-vaststellers vaststellingen verrichten op het grondgebied van alle gemeenten die deel uitmaken van deze politiezone, en desgevallend, van de gemeenten van een of meer andere zones, op voorwaarde dat er een voorafgaande overeenkomst daartoe werd gesloten tussen de betrokken gemeenten van de politiezone van oorsprong van de ambtenaar en, in voorkomend geval, de gemeente die tot een andere politiezone behoort;

2° de provinciale of gewestelijke ambtenaren, de personeelsleden van de intergemeentelijke samenwerkingsverbanden en autonome gemeentebedrijven die hiertoe binnen het raam van hun bevoegdheden door de gemeenteraad worden aangewezen.

3° de personeelsleden van de openbare vervoersmaatschappijen die behoren tot één van de door de Koning bepaalde categorieën, binnen het raam van hun bevoegdheden. Voor de in het eerste lid, 2°, bedoelde personeelsleden, somt de gemeenteraad in het aanstellingsbesluit limitatief op de artikelen uit de gemeentelijke politiereglementen waarvoor deze personen de bevoegdheid hebben om inbreuken vast te stellen.

De gemeenteraad kan alleen die artikelen opsommen die in rechtstreeks verband staan met de bevoegdheden van de in het eerste lid, 2°, bedoelde personeelsleden die voortvloeien uit de regelgeving die op hen van toepassing is. De betrokken overheid of entiteit gaat akkoord met deze bijkomende bevoegdheid.

De in het eerste lid, 2°, bedoelde personeelsleden moeten voldoen aan de door de Koning, bij een besluit vastgesteld na overleg in de Ministerraad, vastgelegde minimumvoorwaarden inzake selectie, aanwerving en opleiding.

## **Hoofdstuk 14. De verschillende procedures van toepassing op minderjarigen**

### **Afdeling 1. De procedure van ouderlijke betrokkenheid**

Artikel 400. § 1. Een procedure van ouderlijke betrokkenheid kan worden voorzien voorafgaand aan het aanbod tot bemiddeling, tot gemeenschapsdienst of, desgevallend, de oplegging van een administratieve geldboete.

§ 2. In het kader van deze procedure, informeert de sanctionerend ambtenaar per aangetekende brief de vader en moeder, voogd of personen die de hoede hebben over de minderjarige, over de vastgestelde feiten en verzoekt hen om, onmiddellijk na het ontvangen van het proces-verbaal of de vaststelling, hun mondelinge of schriftelijke opmerkingen mee te delen over deze feiten en de eventueel te nemen opvoedkundige maatregelen. Hij kan hiertoe een ontmoeting vragen met de vader en moeder, de voogd of de personen die de minderjarige onder hun hoede hebben en de minderjarige.

§ 3. Na de in § 2 bedoelde opmerkingen te hebben ingewonnen en/of de minderjarige overtreder te hebben ontmoet, evenals zijn vader, moeder, voogd of personen die er de hoede over uitoefenen en indien hij tevreden is over de educatieve maatregelen die door deze laatsten werden voorgesteld, kan de sanctionerend ambtenaar hetzij de zaak in dit stadium van de procedure afsluiten, hetzij de administratieve procedure opstarten.

### **Afdeling 2. De lokale bemiddelingsprocedure**

Artikel 401. Wanneer de overtreder minderjarig is, heeft steeds een bemiddeling plaats met als doel de aangebrachte schade te herstellen of te vergoeden.

Artikel 402. PROCEDURE

Bij minderjarige overtreders wordt de beslissing inzake het opleggen van een administratieve geldboete voorafgegaan door een verplicht bemiddelingsaanbod. De sanctionerend ambtenaar vermeldt het bemiddelingsaanbod en de contactgegevens van de bemiddelaar in zijn eerste aangetekende brief, waarvan kopie wordt verstuurd aan de ouder(s), voogd of personen die de hoede hebben over de minderjarige. Deze laatsten kunnen op hun verzoek de minderjarige begeleiden bij de bemiddeling.

Tevens wordt de stafhouder van de orde van advocaten hiervan op de hoogte gebracht, zodat een advocaat kan worden aangesteld om de minderjarige overtreder bij te staan.

1. Indien de minderjarige overtreder niet reageert op het voorstel van bemiddelingsaanbod, wordt door de bemiddelaar een brief verstuurd aan de minderjarige overtreder en zijn ouder(s), voogd of personen die de hoede hebben over de minderjarige waarin het bemiddelingsaanbod nogmaals wordt herhaald. Voornoemde brief wordt niet meer verstuurd indien de minderjarige overtreder reeds heeft gereageerd op het voorstel van bemiddelingsaanbod.
2. Tijdens de bemiddeling tracht de bemiddelaar de betrokkenen te bewegen tot een herstel of vergoeding van de schade in de meest brede betekenis van het woord. Dit betekent dat zo veel als mogelijk tegemoet gekomen wordt aan de noden van alle betrokkenen. De bemiddelaar probeert, indien de betrokkenen hiertoe bereid zijn, een dialoog tussen hen tot stand te brengen. Hierbij wordt rekening gehouden met de algemene beginselen van de bemiddeling, zoals opgenomen in het koninklijk besluit van 28 januari 2014 houdende de minimumvoorwaarden en modaliteiten voor de bemiddeling in het kader van de wet betreffende de gemeentelijke administratieve sancties.
3. Minderjarigen kunnen tijdens de bemiddeling begeleid worden door hun vader en moeder, voogd of personen die de hoede hebben over hen. Ook de advocaat kan aanwezig zijn tijdens de bemiddelingsprocedure.

Artikel 403. RESULTAAT PROCEDURE

1. Na het afsluiten van het bemiddelingsdossier rapporteert de bemiddelaar het resultaat aan de sanctionerend ambtenaar zoals bepaald in artikel 5 van het koninklijk besluit van 28 januari 2014 houdende de minimumvoorwaarden en modaliteiten voor de bemiddeling in het kader van de wet betreffende de gemeentelijke administratieve sancties.
2. Wanneer de bemiddeling is geslaagd, kan de sanctionerend ambtenaar geen administratieve geldboete meer opleggen.
3. In geval van weigering van het bemiddelingsaanbod of falen van de bemiddeling, kan de sanctionerend ambtenaar ofwel een gemeenschapsdienst voorstellen, ofwel een administratieve geldboete opleggen.

**Afdeling 3. De gemeenschapsdienst**

Artikel 404. PROCEDURE

1. De sanctionerend ambtenaar heeft de mogelijkheid aan de minderjarige overtreder een gemeenschapsdienst voor te stellen in geval van weigering van het aanbod of falen van de bemiddeling.
2. Deze gemeenschapsdienst mag niet meer dan vijftien uur bedragen en moet worden uitgevoerd binnen een termijn van zes maanden vanaf de datum van kennisgeving

van de beslissing van de sanctionerend ambtenaar. De gemeenschapsdienst wordt georganiseerd in verhouding tot de leeftijd en de capaciteiten van de minderjarige.

De ouder(s), voogd of personen die de hoede hebben over de minderjarige kunnen op hun verzoek de minderjarige begeleiden bij de uitvoering van de gemeenschapsdienst.

3. De sanctionerend ambtenaar kan beslissen de keuze en de nadere regels van de gemeenschapsdienst toe te vertrouwen aan de bemiddelaar.

Artikel 405. RESULTAAT PROCEDURE

1. Wanneer de gemeenschapsdienst correct wordt uitgevoerd, kan de sanctionerend ambtenaar geen administratieve geldboete meer opleggen.
2. In geval van niet-uitvoering of weigering van de gemeenschapsdienst, kan de sanctionerend ambtenaar een administratieve geldboete opleggen.

**Hoofdstuk 15. De verschillende procedures van toepassing op meerderjarigen**

**Afdeling 1. De lokale bemiddelingsprocedure**

Artikel 406. PROCEDURE

De sanctionerend ambtenaar heeft de mogelijkheid om een bemiddelingsaanbod voor te stellen aan een meerderjarige overtreder.

De sanctionerend ambtenaar vermeldt het bemiddelingsaanbod en de contactgegevens van de bemiddelaar in zijn eerste aangetekende brief.

1. De bemiddelingsprocedure kan pas worden aangevat indien de overtreder hiermee instemt en een slachtoffer werd geïdentificeerd.

Indien niet wordt gereageerd op het voorstel van bemiddelingsaanbod, wordt door de bemiddelaar een brief verstuurd aan de overtreder waarin het bemiddelingsaanbod nogmaals wordt herhaald.

2. Tijdens de bemiddeling tracht de bemiddelaar de betrokkenen te bewegen tot een herstel of vergoeding van de schade in de meest brede betekenis van het woord. Dit betekent dat zo veel als mogelijk tegemoet gekomen wordt aan de noden van alle betrokkenen. De bemiddelaar probeert, indien de betrokkenen hiertoe bereid zijn, een dialoog tussen hen tot stand te brengen. Hierbij wordt rekening gehouden met de algemene beginselen van de bemiddeling, zoals opgenomen in het koninklijk besluit van 28 januari 2014 houdende de minimumvoorwaarden en modaliteiten voor de bemiddeling in het kader van de wet betreffende de gemeentelijke administratieve sancties.

Artikel 407. RESULTAAT PROCEDURE

1. Na het afsluiten van het bemiddelingsdossier rapporteert de bemiddelaar het resultaat aan de sanctionerend ambtenaar zoals bepaald in artikel 5 van het koninklijk besluit van 28 januari 2014 houdende de minimumvoorwaarden en modaliteiten voor de bemiddeling in het kader van de wet betreffende de gemeentelijke administratieve sancties.
2. Wanneer de bemiddeling is geslaagd, kan de sanctionerend ambtenaar geen administratieve geldboete meer opleggen.
3. In geval van weigering van het bemiddelingsaanbod of falen van de bemiddeling, kan de sanctionerend ambtenaar ofwel een gemeenschapsdienst voorstellen, ofwel een administratieve geldboete opleggen.

## **Afdeling 2. De gemeenschapsdienst**

### Artikel 408. PROCEDURE

1. De sanctionerend ambtenaar heeft de mogelijkheid aan de meerderjarige overtreder, mits zijn akkoord of op zijn verzoek, een gemeenschapsdienst voor te stellen in plaats van de administratieve geldboete.
2. Deze gemeenschapsdienst mag niet meer dan dertig uur bedragen en moet worden uitgevoerd binnen een termijn van zes maanden vanaf de datum van kennisgeving van de beslissing van de sanctionerend ambtenaar.  
Zij bestaat uit:
  - 1° een opleiding en/of;
  - 2° een onbetaalde prestatie onder toezicht van de gemeente of van een door de gemeente aangewezen bevoegde rechtspersoon en uitgevoerd ten behoeve van een gemeentedienst of een publiekrechtelijke rechtspersoon, een stichting of een vereniging zonder winstgevend oogmerk die door de gemeente wordt aangewezen.
3. De gemeenschapsdienst wordt omkaderd door een door de gemeente erkende dienst of door een rechtspersoon die door deze gemeente wordt aangewezen.
4. De sanctionerend ambtenaar kan beslissen de keuze en de nadere regels van de gemeenschapsdienst toe te vertrouwen aan de bemiddelaar.

### Artikel 409. RESULTAAT PROCEDURE

1. Wanneer de sanctionerend ambtenaar vaststelt dat de gemeenschapsdienst uitgevoerd werd, kan hij geen administratieve geldboete meer opleggen.
2. In geval van niet-uitvoering of weigering van de gemeenschapsdienst kan de sanctionerend ambtenaar een administratieve geldboete opleggen.

## **Hoofdstuk 16. Strafbepalingen**

- Artikel 410. Voor zover wetten, decreten, besluiten, algemene of provinciale verordeningen of reglementen niet in andere straffen voorzien, kunnen de inbreuken op de bepalingen van dit politiereglement bestraft worden met een administratieve sanctie, overeenkomstig de wet van 24 juni 2013 betreffende de gemeentelijke administratieve sancties:
- a) een administratieve geldboete die maximaal 175 of 350 euro bedraagt, naargelang de overtreder minderjarig of meerderjarig is;
  - b) de administratieve schorsing van een door de gemeente verleende toestemming of vergunning;
  - c) de administratieve intrekking van een door de gemeente verleende toestemming of vergunning;
  - d) de tijdelijke of definitieve administratieve sluiting van een inrichting.
- Artikel 411. De minderjarige die de volle leeftijd van veertien jaar heeft bereikt op het ogenblik van de feiten, kan het voorwerp uitmaken van een administratieve geldboete.
- Artikel 412. De feiten die aanleiding kunnen geven tot een sanctie dienen op grond van de vaststellingen onherroepelijk vast te staan.
- Artikel 413. De gemengde inbreuken worden behandeld conform de protocolakkoorden betreffende de gemeentelijke administratieve sancties, afgesloten tussen de Procureur des Konings van het parket Oost-Vlaanderen en de stad Ninove op 20 oktober 2020, bekrachtigd door de gemeenteraad.
- Artikel 414. Voor gemengde inbreuken verkeer, overtredingen van de eerste en de tweede categorie, worden sancties voorzien zoals bepaald in het koninklijk besluit van 9 maart 2014 betreffende de gemeentelijke administratieve sancties voor de overtredingen betreffende het stilstaan en het parkeren en voor de overtredingen betreffende de verkeersborden C3 en F103, vastgesteld met automatisch werkende toestellen.
- Artikel 415. De sanctionerend ambtenaar, bevoegd voor het opleggen van een administratieve geldboete, werd aangesteld door de gemeente en voldoet aan de voorwaarden zoals bepaald in het koninklijk besluit van 21 december 2013 tot vaststelling van de kwalificatie- en onafhankelijkheidsvoorwaarden van de ambtenaar belast met de oplegging van de administratieve geldboete en tot inning van de boetes in uitvoering van de wet betreffende de gemeentelijke administratieve sancties.

## **Hoofdstuk 17. Beroep**

- Artikel 416. De beslissing tot het opleggen van een administratieve geldboete heeft uitvoerbare kracht na het verstrijken van één maand vanaf de dag van de kennisgeving, behoudens wanneer hoger beroep wordt aangetekend overeenkomstig onderstaand artikel.
- Artikel 417. §1. De gemeente of de overtreder, in geval van een administratieve geldboete, kan een beroep instellen bij geschreven verzoekschrift bij de politierechtbank, volgens de burgerlijke procedure, binnen een maand na kennisgeving van de beslissing.
- Wanneer de beslissing van de sanctionerend ambtenaar betrekking heeft op minderjarigen, wordt het beroep ingediend via kosteloos verzoekschrift bij de jeugdrechtbank. In dat geval kan het beroep eveneens worden ingesteld door de vader en moeder, voogden of personen die er de hoede over hebben. De jeugdrechtbank blijft bevoegd indien de overtreder meerderjarig is geworden op het moment van de uitspraak.
- De politierechtbank of de jeugdrechtbank beslissen in het kader van een tegensprekelijk en openbaar debat, over het beroep ingesteld tegen de administratieve geldboete. Zij oordelen over de wettelijkheid en de proportionaliteit van de opgelegde geldboete.
- Zij kunnen de beslissing van de sanctionerend ambtenaar ofwel bevestigen ofwel herzien.

De jeugdrechtbank kan, wanneer hij gevat wordt door een beroep tegen de administratieve geldboete, in de plaats hiervan een maatregel van bewaring, behoeding of opvoeding opleggen, bepaald bij artikel 37 van de wet van 8 april 1965 betreffende de jeugdbescherming, het ten laste nemen van minderjarigen die een als misdrijf omschreven feit hebben gepleegd en het herstel van de door dit feit veroorzaakte schade. In dit geval is artikel 60 van dezelfde wet van toepassing.

De beslissing van de politierechtbank of van de jeugdrechtbank is niet vatbaar voor hoger beroep.

Wanneer de jeugdrechtbank echter beslist om de administratieve sanctie te vervangen door een maatregel van bewaring, behoeding of opvoeding zoals bedoeld in artikel 37 van de voormelde wet, is zijn beslissing wel vatbaar voor hoger beroep. In dit geval zijn de procedures bedoeld in de voormelde wet van toepassing.

Onverminderd het eerste tot het zevende lid en de voormelde wet van 8 april 1965, zijn de bepalingen van het Gerechtelijk Wetboek van toepassing op het beroep bij de politierechtbank en de jeugdrechtbank.

§2. Wanneer een beroep wordt ingesteld tegen de beslissing van de sanctionerend ambtenaar kan deze laatste of zijn afgevaardigde de gemeente vertegenwoordigen in het kader van de procedure voor de politierechtbank of de jeugdrechtbank.

Artikel 418. In afwijking van de in bovenstaande artikelen bij dit hoofdstuk bedoelde termijnen kan de beslissing van de sanctionerend ambtenaar om een administratieve geldboete op te leggen in geval van in artikel 3, 3° van de wet van 24 juni 2013 betreffende de gemeentelijke administratieve sancties bedoelde inbreuken gedwongen worden uitgevoerd, indien deze administratieve geldboete niet binnen de termijn bedoeld in artikel 29, § 3 van voormelde wet werd betaald, tenzij de overtreder binnen deze termijn een beroep instelt.

### **Hoofdstuk 18. Slotbepalingen**

Artikel 419. Dit politiereglement treedt in werking op 1 januari 2020.

Voor de inbreuken die gepleegd zijn vóór de inwerkingtreding van onderhavig reglement blijven de bepalingen die van kracht waren op het tijdstip van de vaststelling van de inbreuk van toepassing.

Artikel 420. Volgende reglementen worden opgeheven:

- Algemeen politiereglement van 11 oktober 2002;
- Politiereglement van 1 april 2015 op de gemeentelijke begraafplaatsen en op de begravingen;
- Reglement van 26 april 2018 op de dierenbegraafplaats;
- Politieverordening voor de bestrijding van verschillende vormen van overlast (Gemeentelijke Administratieve Sancties) van 21 juni 2018, zoals laatst gewijzigd 25 oktober 2018;

Artikel 421. Voor hetgeen niet expliciet is geregeld in deze politieverordening op vlak van procedure, zijn de wet betreffende de gemeentelijke administratieve sancties van 24 juni 2013 en zijn uitvoeringsbesluiten en de protocolakkoorden met het parket onverkort van kracht.



## **Bijlagen bij Hoofdstuk 12: Brandveiligheid – Afdeling 1: Zonaal reglement betreffende de maatregelen tot het voorkomen en bestrijden van brand in publiek toegankelijke inrichtingen (PTI)**

### **Bijlage 1 - Categorie 1 (aantal personen ≤ 9)**

#### 1. Compartimentering en bouwelementen

Geen specifieke voorschriften.

#### 2. Voorschriften voor sommige bouwmaterialen en versieringen

- 2.1. Brandbare materialen  
Gemakkelijk brandbare materialen, evenals gemakkelijk brandbare textiel- en kunststoffen, mogen in het publiek toegankelijk gedeelte noch als versiering noch als zichtbaar bouw materiaal voor wanden en (verlaagde) plafonds aangewend worden.
- 2.2. Horizontaal aangebrachte doeken  
Horizontaal aangebrachte doeken zijn verboden.
- 2.3. Verticaal hangende doeken  
Verticaal hangende doeken zijn toegestaan, zij mogen geen deuren of uitgangen aan het zicht onttrekken of het gebruik ervan bemoeilijken.

#### 3. Voorschriften voor de evacuatiewegen, uitgangen en trappen

- 3.1. De nuttige breedte van de uitgangen, evacuatiewegen en trappen die door het publiek gebruikt worden bedraagt minstens 70cm.
- 3.2. Als de inrichting op bovenverdiepingen of in kelderverdiepingen lokalen heeft waar het publiek komt, moeten vaste trappen naar deze lokalen leiden.  
De trappen hebben volgende kenmerken:
  - een stevige leuning, open zijden zonder leuning zijn niet toegelaten;
  - slipvrije treden;
  - veilig en vlot begaanbaar.

#### 4. Constructievoorschriften voor technische ruimten en keuken

- 4.1. In lokalen met verwarmingsinstallatie moeten alle nodige veiligheidsmaatregelen worden genomen om oververhitting, ontploffing en brand te voorkomen. In de omgeving van de verwarmingsinstallatie dient alles wat het brandrisico verhoogt, te worden geweerd.
- 4.2. Elektriciteits- en gastellers en/of afsluiters moeten steeds gemakkelijk bereikbaar blijven.
- 4.3. Op de gastoevoerleiding dient buiten het gebouw een afsluiter aangebracht en de plaats hiervan dient duidelijk zichtbaar te zijn op de gevel.
- 4.4. Voor de kookgelegenheden zijn er geen specifieke voorschriften.

## 5. Uitrusting van de gebouwen

### 5.1. Verwarmingsinstallatie en waterverwarmingstoestellen

- 5.1.1. Verwarmingstoestellen met verbranding, moeten voorzien zijn van een voldoende rookgasafvoer.
- 5.1.2. Open haarden of open vuren zijn enkel toegelaten in een vuurvaste en stabiele opstelling. Barbecues worden niet toegestaan. De open haard moet afgeschermd worden door middel van een brandscherm. Het lokaal waarin de toestellen aanwezig zijn is voldoende eventileerd.

### 5.2. Verplaatsbare gasflessen

- 5.2.1. Gasflessen voor brandbaar gas, zowel voor opslag als voor gebruik, mogen enkel in open lucht of in een doelmatig verlucht en uitsluitend voor dit gebruik bestemd lokaal geplaatst worden. Dit lokaal is omsloten door wanden EI 60. In deze binnenwanden mogen enkel deuren EI<sub>1</sub> 30 aangebracht worden.

Gasflessen voor brandbare gassen zijn steeds verboden in kelders.

- 5.2.2. Zowel de volle als de lege gasrecipiënten moeten op een veilige plaats, afgeschermd tegen de zon en beveiligd tegen omvallen worden ondergebracht.

### 5.3. Andere brandstofvoorraden

Andere brandstofvoorraden worden opgeslagen buiten het publiek toegankelijke gedeelte.

### 5.4. Verlichting en elektrische installaties

- 5.4.1. De lokalen moeten behoorlijk verlicht kunnen worden. Alleen elektriciteit is toegelaten als kunstmatige verlichtingsbron.
- 5.4.2. In het publiek toegankelijk gedeelte moet veiligheidsverlichting aangebracht zijn met een voldoende lichtsterkte om een veilige en snelle ontruiming te verzekeren. De veiligheidsverlichting moet onmiddellijk en automatisch bij het uitvallen van de stroom in werking treden en moet minstens één uur zonder onderbreking kunnen functioneren.

### 5.5. Signalisatie

Iedere uitgang en nooduitgang, evenals de wegen die ernaar toe leiden moeten aangeduid worden met pictogrammen zoals bepaald in bijlage II van het "K.B. van 17 juni 1997 betreffende de veiligheids- en gezondheidssignalering op het werk".

Of

Iedere uitgang en nooduitgang, evenals de wegen die ernaar toe leiden moeten aangeduid worden met pictogrammen zoals bepaald in de norm NBN EN ISO 7010. De pictogrammen zijn terug te vinden in bijlage 4.

De reddingsborden moeten vanuit alle delen van de lokalen die gewoonlijk voor het publiek toegankelijk zijn goed waarneembaar zijn.

### 5.6. Brandbestrijdingsmiddelen

- 5.6.1. De exploitant moet voldoende brandbestrijdingsmiddelen aanbrengen, aangepast aan de omstandigheden.
- 5.6.2. Het brandbestrijdingsmateriaal moet goed worden onderhouden, beschermd zijn tegen vorst en corrosie, op doeltreffende wijze gesignaleerd worden met pictogrammen (zoals

opgenomen in bijlage 4), gemakkelijk bereikbaar opgehangen en oordeelkundig verdeeld zijn. Het moet te allen tijde onmiddellijk in werking kunnen worden gebracht.

5.6.3. In de inrichting moet minimum één 6L schuimblusser of 6kg ABC-poederblusser conform de normenreeks NBN EN 3 aanwezig zijn. De schouwing en het onderhoud van draagbare brandblussers dienen te voldoen aan de voorschriften van de Belgische norm NBN S 21-050.

5.6.4. Bij kookvoorzieningen moet een voldoende groot branddeken, conform EN 1869, opgehangen zijn.

5.6.5. De frituurketels zijn voorzien van een goed sluitend metalen deksel in de onmiddellijke nabijheid.

## 5.7. Technische uitrusting

De technische uitrustingen worden ontworpen, geplaatst en onderhouden volgens de regels van goed vakmanschap zoals zij op dat moment gelden. Tevens zal voldaan moeten zijn aan de reglementaire voorschriften en installatie voorschriften die op dat moment gelden.

## 6. Organisatie

6.1. In elke publiek toegankelijke inrichting dient een veiligheidsregister permanent ter beschikking te liggen (analoog of digitaal) voor de bevoegde instanties, alsook voor de personen die hiertoe door de burgemeester werden gemachtigd.

Dit register bevat informatie over veiligheidsvoorschriften en vergunningen, waaronder (indien van toepassing):

- brandveiligheidsverslag;
- exploitatievergunning;
- omgevingsvergunning en/of bouwvergunning;
- maximum gelijktijdig aantal toegelaten personen;
- verslagen en/of attesten van de periodieke controles overeenkomstig artikel 6.5.;
- beslissingen inzake afwijkingsdossiers aangaande de van toepassing zijnde wetgeving;
- verzekeringspolis objectieve aansprakelijkheid in geval van brand en ontploffing.

6.2. In de lokalen toegankelijk voor het publiek mogen geen vuilnis (leeg verpakkingsmateriaal, paletten, papierresten,...), afgedankte voorwerpen of producten worden opgeslagen.

6.3. Het beperkt aanbrengen van sfeerverlichting met open vuur, zoals kaarsen is enkel toegelaten mits ze stabiel opgesteld staan en ze geen brand kunnen veroorzaken bij het omstoten of bij gebruik. Fakkels, olielampen, tuinkaarsen ... zijn niet toegelaten.

6.4. De plaatsing van brandwerende deuren dient te gebeuren volgens de regels van goed vakmanschap.

6.5. De verantwoordelijke moet volgende installaties periodiek laten nazien:

Installatie	Controleorgaan	Document	Periodiciteit
Elektrische laagspanningsinstallaties incl. veiligheidsverlichting en elektrische terrasverwarmers	EO	keuringsattest	5-jaarlijks en bij wijziging
Elektrische hoogspanningsinstallaties incl. neonverlichting	EO	keuringsattest	jaarlijks en bij wijziging
Verwarmingsinstallatie met vaste en vloeibare brandstof (verbrandings- en reinigingsattest)	BT	verbrandings- en reinigingsattest	jaarlijks

Verwarmingsinstallatie met gasvormige brandstof	BT	verbrandings- en reinigingsattest	2-jaarlijks
Rookkanalen en schoorstenen (toestellen op vaste of vloeibare brandstof)	BT	reinigingsattest	jaarlijks
Brandbestrijdingsmiddelen: brandblussers en automatische blussing (objectbeveiliging)	BT	onderhoudsattest	jaarlijks
Brandbestrijdingsmiddelen: muurhaspels en (muur)hydranten	BT	onderhoudsattest	jaarlijks onderhoud & 5-jaarlijks druk- en debietmeting
Gasinstallatie (de gasmeter(s), de binnenleidingen en de gebruikstoestellen: dichtheidsproef)	BT	keuringsattest	4-jaarlijks
Goede werking veiligheidsverlichting	BP	overzichtslijst	3-maandelijks
Goede werking autonome rookdetectors/gekoppelde rookdetectors	BP	overzichtslijst	6-maandelijks
Goede werking rookkoepels	BP	overzichtslijst	3-maandelijks

Voor de toepassing van deze tabel wordt verstaan onder:

- GKI: geaccrediteerde keuringsinstantie;
- EO: erkend organisme (elektrische installaties);
- EDTC: externe dienst voor technische controle (liften en heftuigen);
- BT: bevoegde technicus;
- BP: bevoegd persoon

Aan de opmerkingen en inbreuken vermeld op de attesten, moet de exploitant onmiddellijk het passend gevolg geven. De exploitant dient de accuraatheid van de gegevens van het veiligheidsregister op te volgen.

## Bijlage 2 - Categorie 2 (10 ≤ aantal personen ≤ 49)

### 1. Compartimentering en bouwelementen

- 1.1. De nieuwe publiek toegankelijke inrichting wordt van de overige delen van het gebouw, die niet functioneel gerelateerd zijn aan de exploitatie, afgescheiden door wanden EI 60. In deze binnenwanden mogen enkel zelfsluitende of bij brand zelfsluitende deuren EI<sub>1</sub>30 worden aangebracht.
- 1.2. Inrichtingen die elkaar niet aanvullen (verschillende entiteiten zonder samenwerking) moeten afzonderlijk beschouwd worden. De onderlinge binnenwanden moeten EI 60 hebben. In deze binnenwanden mogen enkel zelfsluitende of bij brand zelfsluitende deuren EI<sub>1</sub>30 worden aangebracht.
- 1.3. Aanhorigheden met hoog brandrisico dienen gecompartmenteerd te worden t.o.v. de rest van de inrichting door wanden EI 60 en zelfsluitende deuren EI<sub>1</sub>30.
- 1.4. Bij gebruik van nieuwe of toegevoegde bouwelementen (structurele elementen) dienen deze te voldoen aan de eisen van de basisnormen inzake weerstand tegen brand.
- 1.5. Het doorvoeren van leidingen voor vloeistoffen, vaste stoffen, elektriciteit of elektromagnetische golven doorheen wanden mag de vereiste brandweerstand van de bouwelementen niet nadelig beïnvloeden. Bijlage 7 van de basisnormen geeft type-oplossingen voor enkelvoudige doorvoeringen.
- 1.6. Nieuwe verlaagde plafonds vertonen in de evacuatiewegen, de voor het publiek toegankelijke lokalen en de keukens EI 30 (a → b), EI 30 (b → a) of EI 30 (a ↔ b) volgens NBN EN 13501-2 en NBN EN 1364-2 of een stabiliteit bij brand van een half uur volgens de NBN 713-020.

De ruimte tussen het plafond en het nieuw verlaagde plafond wordt onderbroken door de verlenging van alle verticale wanden waarvoor een brandweerstand vereist is.

Indien de ruimte tussen de vloer en het nieuw verlaagd plafond niet is uitgerust met een automatische blusinstallatie dient deze ruimte derwijze onderbroken te worden met verticale scheidingen met E30 zodat er ruimten ontstaan waarvan de verticale projectie kan ingeschreven worden binnen een vierkant van maximum 25 m zijde.

### 2. Voorschriften voor sommige bouwmaterialen en versieringen

#### 2.1 Brandbare materialen

Gemakkelijk brandbare materialen, evenals gemakkelijk brandbare textiel- en kunststoffen, mogen in het publiek toegankelijk gedeelte noch als versiering noch als zichtbaar bouw materiaal voor wanden en (verlaagde) plafonds aangewend worden.

#### 2.2 Horizontaal aangebrachte doeken

Horizontaal aangebrachte doeken en spanplafonds zijn verboden.

#### 2.3 Verticaal hangende doeken

Verticaal hangende doeken zijn toegestaan, zij mogen geen deuren of uitgangen aan het zicht onttrekken of het gebruik ervan bemoeilijken.

#### 2.4 Vast bevestigde bekledingen

De reactie bij brand van de nieuwe of toegevoegde bouwmaterialen (gevels, daken en terrassen, bekledingsmaterialen, verhoogde vloeren en verlaagde plafonds) voldoen aan de eisen van de basisnormen.

### 3. Voorschriften voor de evacuatiewegen, uitgangen en trappen

- 3.1. Deze bepalingen zijn van toepassing op de evacuatiewegen, uitgangen en trappen die door het publiek gebruikt worden.
- 3.2. Op basis van het aantal toegelaten personen moeten de uitgangen, evacuatiewegen en trappen voldoen aan de bepalingen van onderafdeling 8.
- 3.3. Deuren die niet in evacuatiezin openen, zijn voorzien van een duidelijk leesbaar opschrift "TREKKEN".
- 3.4. Manuele schuifdeuren kunnen toegelaten worden indien de openingswijze zeer duidelijk vermeld is.
- 3.5. Automatisch werkende draai- of schuifdeuren mogen gebruikt worden, mits zij, bij het uitvallen van de elektrische stroom of een ander defect, vanzelf (fail safe) of op een eenvoudige wijze manueel in open stand (kunnen) worden gebracht.
- 3.6. Als de inrichting op bovenverdiepingen of in kelderverdiepingen lokalen heeft waar het publiek komt, moeten vaste trappen naar deze lokalen leiden.

De trappen (binnentrap, buitentrap, duplextrap) hebben volgende kenmerken:

- een maximale hellingshoek van 45°;
- een stevige leuning, open zijden zonder leuning zijn niet toegelaten;
- als de trappen zelfstandig door kinderen gebruikt worden, hebben ze naast de gebruikelijke leuning(en), een extra leuning op 60cm hoogte;
- slipvrije treden;
- veilig en vlot begaanbaar.

Nieuwe trappen dienen bijkomend een optrede van maximaal 18cm en een aantrede van minstens 20cm op de looplijn te hebben.

- 3.7. Evacuatie van een lokaal met slapende bezetting mag in geen geval verlopen doorheen een ruimte met een verhoogd brandrisico of waarin een activiteit met een verhoogd brandrisico plaats vindt.

### 4. Constructievoorschriften voor technische ruimten en keuken

#### 4.1. Lokalen met verwarmingsinstallatie en brandstofvoorzieningen

- 4.1.1. In lokalen met een centrale verwarmingsinstallatie en/of installatie voor warmwaterproductie moeten alle nodige veiligheidsmaatregelen worden genomen om oververhitting, ontploffing en brand te voorkomen. In de omgeving van de installatie dient alles wat het brandrisico verhoogt, te worden geweerd.
- 4.1.2. De centrale verwarmingsinstallatie en/of installatie voor warmwaterproductie met een nominaal vermogen vanaf 70kW dienen opgesteld in een technisch lokaal dat van de rest van de inrichting gescheiden is door wanden EI 60 en zelfsluitende deuren EI<sub>1</sub> 30.
- 4.1.3. Op de gastoevoerleiding dient buiten het gebouw een afsluiter aangebracht te worden en de plaats hiervan dient duidelijk zichtbaar te zijn op de gevel.
- 4.1.4. Elektriciteits- en gastellers en/of afsluiters moeten steeds gemakkelijk bereikbaar blijven.

#### 4.2. Technisch lokaal

Elk technisch lokaal mag uitsluitend voor het desbetreffend doel worden aangewend.

### **4.3. Kookgelegenheden**

4.3.1. Geen specifieke voorschriften voor kitchenettes.

4.3.2. Frituurtoestellen bevinden zich op minstens 2m van een evacuatieweg of zijn uitgerust met een vaste automatische blusinstallatie, welke gekoppeld is aan een mechanisme dat de toevoer van energie naar het toestel onderbreekt bij het in werking treden van de blusinstallatie.

4.3.3. Gesloten elektrische ovens zijn toegelaten in een publiek toegankelijke ruimte als ze zodanig geplaatst zijn dat ze niet kunnen omgestoten worden en opgesteld worden op voldoende afstand (minstens 100 cm) van brandbare materialen.

4.3.4. Beperkt bakken en braden aan tafel alsook flamberen aan tafel in de publiek toegankelijke gedeelten zijn enkel toegestaan onder volgende voorwaarden:

- de toestellen hebben een CE-label;
- de energietoevoer kan per tafel onderbroken worden;
- de toestellen kunnen bij gebruik of bij het omstoten geen brand veroorzaken.

De installatie van de toestellen dient te voldoen aan de reglementaire en installatievoorschriften en de regels van goed vakmanschap.

4.3.5. Voor houtgestookte ovens dienen volgende maatregelen genomen te worden:

- afvoer van rookgassen moet aanwezig zijn;
- jaarlijks onderhoud overeenkomstig art. 6.6;
- vanaf het aansteken van de oven tot bij het volledig doven ervan, moet de ventilatieopening in functie van de luchttoevoer permanent in open stand vergrendeld worden;
- in de directe omgeving van de oven moeten middelen voorzien worden om de grill manueel te kunnen leeg maken;
- minimum 2 CO-detectoren te voorzien in de buurt van de oven;
- minstens één draagbare schuimblusser geschikt voor A brand (één bluseenheid) en één CO<sub>2</sub> blusser 5kg, telkens conform de normenreeks NBN EN 3 in de onmiddellijke nabijheid van de oven. De schouwing en het onderhoud van draagbare brandblussers dienen te voldoen aan de voorschriften van de Belgische norm NBN S 21-050.

4.3.6. Voor nieuwe inrichtingen moet bij gebruik van kooktoestellen op gas in de nabijheid van de kooktoestellen een gasafsluitkraan voorzien worden. Deze kraan is gemakkelijk bereikbaar en duidelijk zichtbaar.

## **5. Uitrusting van de gebouwen**

### **5.1. Verwarmingsinstallatie en waterverwarmingstoestellen**

5.1.1. Verwarmingstoestellen met verbranding, moeten voorzien zijn van een voldoende rookgasafvoer.

5.1.2. Verplaatsbare verwarmingstoestellen voor stralingswarmte en recipiënten met vloeibare brandstoffen zijn niet toegestaan in lokalen die toegankelijk zijn voor het publiek.

5.1.3. Open haarden of open vuren zijn enkel toegelaten in een vuurvaste en stabiele opstelling. Barbecues worden niet toegestaan. De open haard moet afgeschermd worden door middel van een brandscherm. Het lokaal waarin de toestellen aanwezig zijn is voldoende geventileerd.

5.1.4. Verwarmingsinstallaties met warme lucht moeten aan volgende voorwaarden voldoen:

- zij moeten op minstens 3m afstand van brandbare stoffen en materialen opgesteld zijn;
- periodiek onderhoudsrapport afhankelijk van de brandstof overeenkomstig art. 6.6.;
- de temperatuur van de warme lucht mag op de verdelingspunten 80° C niet overschrijden;

- de kanalen van de warme lucht moeten volledig uit onbrandbare materialen vervaardigd zijn;
- doorvoeringen doorheen wanden met een brandweerstand mogen deze brandweerstand niet reduceren of teniet doen;
- enkel vast opgestelde individuele verbrandingstoestellen zijn toegelaten, verplaatsbare verwarmingstoestellen op elektriciteit zijn wel toegelaten;
- bij abnormale stijging van de temperatuur in de luchtkanalen moet de verwarmingsinstallatie automatisch stilgelegd worden (zowel ventilatoren als warmtegeneratoren).

## **5.2. Buitenverwarmingstoestellen**

- 5.2.1. Buitenverwarmingstoestellen zijn verboden in de inrichting. Enkel vaste toestellen in open lucht zijn toegestaan.
- 5.2.2. De buitenverwarmingstoestellen moeten op voldoende afstand van brandbare stoffen en materialen opgesteld staan of er zodanig van afgezonderd zijn dat brandgevaar voorkomt wordt.
- 5.2.3. De verwarmingselementen zijn onbereikbaar voor het publiek.
- 5.2.4. De installaties mogen de ontruiming niet belemmeren. Kabels en nutsvoorzieningen dienen zo aangebracht dat struikelgevaar vermeden wordt en de evacuatie niet belemmerd wordt.
- 5.2.5. De toestellen dragen het CE-keurmerk.

## **5.3. Verplaatsbare gasflessen**

- 5.3.1. Gasflessen voor brandbaar gas, zowel voor opslag als voor gebruik, mogen enkel in open lucht of in een doelmatig verlucht en uitsluitend voor dit gebruik bestemd lokaal geplaatst worden. Dit lokaal dient gecompartmenteerd te worden t.o.v. de rest van de inrichting door wanden EI 60 en deuren EI<sub>1</sub>30.

Gasflessen voor brandbare gassen zijn steeds verboden in kelders.

- 5.3.2. Zowel de volle als de lege gasrecipiënten moeten op een veilige plaats, afgeschermd tegen de zon en beveiligd tegen omvallen worden ondergebracht.

## **5.4. Andere brandstofvoorraden**

Andere brandstofvoorraden worden opgeslagen buiten het publiek toegankelijke gedeelte.

## **5.5. Verlichting en elektrische installaties**

- 5.5.1. De lokalen moeten behoorlijk verlicht kunnen worden. Alleen elektriciteit is toegelaten als kunstmatige verlichtingsbron.
- 5.5.2. In de publiek toegankelijke inrichting moet veiligheidsverlichting aangebracht zijn met een voldoende lichtsterkte om een veilige en snelle ontruiming te verzekeren. De veiligheidsverlichting moet onmiddellijk en automatisch bij het uitvallen van de stroom in werking treden en moet minstens één uur zonder onderbreking kunnen functioneren.

## **5.6. Signalisatie**

Het volgnummer van elke bouwlaag wordt duidelijk aangebracht op de overlopen en in de vluchtruimten bij trappenhuisen en liften.



Iedere uitgang en nooduitgang, evenals de wegen die ernaar toe leiden moeten aangeduid worden met pictogrammen zoals bepaald in bijlage II van het "K.B. van 17 juni 1997 betreffende de veiligheids- en gezondheidssignalering op het werk".

of

Iedere uitgang en nooduitgang, evenals de wegen die ernaar toe leiden moeten aangeduid worden met pictogrammen zoals bepaald in de norm NBN EN ISO 7010.

De pictogrammen zijn terug te vinden in bijlage 4.

De reddingborden moeten vanuit alle delen van de lokalen die gewoonlijk voor het publiek toegankelijk zijn goed waarneembaar zijn.

De zichtbaarheid van de pictogrammen wordt verzekerd, zowel door de normale verlichting als door de veiligheidsverlichting.

## **5.7. Brandbestrijdingsmiddelen**

5.7.1. De exploitant moet voldoende brandbestrijdingsmiddelen aanbrengen, aangepast aan de omstandigheden.

5.7.2. Het brandbestrijdingsmaterieel moet goed worden onderhouden, beschermd zijn tegen vorst en corrosie, op doeltreffende wijze gesignaleerd worden met pictogrammen (zoals opgenomen in bijlage 4), gemakkelijk bereikbaar opgehangen en oordeelkundig verdeeld zijn. Het moet te allen tijde onmiddellijk in werking kunnen worden gebracht.

5.7.3. In de inrichting moeten volgende brandblussers conform de nomenreeks NBN EN 3 aanwezig zijn (bijvoorbeeld 6 kg ABC-poeder of 6L schuimblusser):

- minimum één bluseenheid per 150 m<sup>2</sup> vloeroppervlakte;
- minimum één bluseenheid per bouwlaag;
- minimum één bluseenheid in de onmiddellijke omgeving van elk technisch lokaal.

De schouwing en het onderhoud van draagbare brandblussers dienen te voldoen aan de voorschriften van de Belgische norm NBN S 21-050.

5.7.4. Bij kookvoorzieningen moet een voldoende groot branddeken, conform EN 1869, opgehangen zijn.

5.7.5. De frituurketels zijn voorzien van een goed sluitend metalen deksel in de onmiddellijke nabijheid tenzij de frituurketels uitgerust zijn met een automatische blusinstallatie, welke gekoppeld is aan een mechanisme dat de toevoer van energie naar het toestel onderbreekt bij het in werking treden van de blusinstallatie.

## **5.8. Technische uitrusting**

De technische uitrustingen worden ontworpen, geplaatst en onderhouden volgens de regels van goed vakmanschap zoals zij op dat moment gelden. Tevens zal voldaan moeten zijn aan de reglementaire voorschriften en installatie voorschriften die op dat moment gelden.

## **6. Organisatie**

6.1. In elke publiek toegankelijke inrichting dient een veiligheidsregister permanent ter beschikking te liggen (analoog of digitaal) voor de bevoegde instanties, alsook voor de personen die hiertoe door de burgemeester werden gemachtigd.

Dit register bevat informatie over veiligheidsvoorschriften en vergunningen, waaronder (indien van toepassing):

- brandveiligheidsverslag -en attest;
- exploitatievergunning;
- omgevingsvergunning en/of bouwvergunning;

- maximum gelijktijdig aantal toegelaten personen;
- verslagen en/of attesten van de periodieke controles overeenkomstig art. 6.6. ;
- opleidingen personeel;
- verzekeringspolis objectieve aansprakelijkheid in geval van brand en ontploffing;
- beslissingen inzake afwijkingdossiers aangaande de van toepassing zijnde wetgeving.

- 6.2. Al het personeel moet ingelicht zijn over de gevaren van brand in de inrichting, over het gebruik van de brandbestrijdingsmiddelen en brandbeveiligingsinstallaties en over de ontruiming van de inrichting.
- 6.3. In de lokalen toegankelijk voor het publiek mogen geen vuilnis (leeg verpakkingsmateriaal, paletten, papierresten,...), afgedankte voorwerpen of producten worden opgeslagen.
- 6.4. Het beperkt aanbrengen van sfeerverlichting met open vuur, zoals kaarsen is enkel toegelaten mits ze stabiel opgesteld staan en ze geen brand kunnen veroorzaken bij het omstoten of bij gebruik. Fakkels, olielampen, tuinkaarsen ... zijn niet toegelaten.
- 6.5. De plaatsing van brandwerende deuren dient te gebeuren volgens de regels van goed vakmanschap.

6.6. De verantwoordelijke moet volgende installaties periodiek laten nazien:

<b>Installatie</b>	<b>Controleorgaan</b>	<b>Document</b>	<b>Periodiciteit</b>
Elektrische laagspanningsinstallaties incl. veiligheidsverlichting en elektrische terrasverwarmers	EO	keuringsattest	5-jaarlijks en bij wijzigingen
Elektrische hoogspanningsinstallaties incl. neonverlichting	EO	keuringsattest	jaarlijks en bij wijziging
Veiligheidsverlichting – autonomie en goede werking	BP	overzichtslijst	6-maandelijks
Liftinstallatie (personenlift)	EDTC	keuringsattest	3-maandelijks (niet gecertificeerd) 6-maandelijks (gecertificeerde firma volgens ISO 9001)
Goederenlift	EDTC	keuringsattest	jaarlijks
Verwarmingsinstallatie met vaste en vloeibare brandstof	BT	verbrandings- en reinigingsattest	jaarlijks

Verwarmingsinstallatie met gasvormige brandstof incl. terrasverwarmers	BT	verbrandings- en reinigingsattest	2-jaarlijks
Schoorstenen en rookkanalen (toestellen op vloeibare of vaste brandstof)	BT	reinigingsattest	jaarlijks
Gasleidingen en aansluiting gastoestellen, vaste LPG-tanks (dichtheidscontrole)	BT	keuringsattest	4-jaarlijks
Filters en kokers van dampkappen	BP	reinigingsattest	jaarlijks
Algemene branddetectie-installatie of alarminstallatie – onderhoud (inclusief sturingen zoals zelfsluitende deuren, ...) Algemene branddetectie installatie en manueel alarmsysteem – conformiteit op norm NBN S 21 100-1 *	BT GKI	onderhoudsattest keuringsattest	jaarlijks bij ingebruikname of bij wijziging
Gasdetectie	BT	onderhoudsattest	jaarlijks
Brandbestrijdingsmiddelen: snelblussers en automatische blusinstallatie (objectbeveiliging)	BT	onderhoudsattest	jaarlijks
Brandbestrijdingsmiddelen: muurhaspels, muurhydranten en hydranten	BT	onderhoudsattest	jaarlijks 5-jaarlijks: druk- en debietmeting
Goede werking autonome rookdetectors/gekoppelde rookdetectors	BP	overzichtslijst	3-maandelijks
Goede werking rookkoepels	BP	overzichtslijst	3-maandelijks

\* bij nieuw manueel alarmsysteem of nieuwe automatische branddetectie installatie

Voor de toepassing van deze tabel wordt verstaan onder:

- GKI: geaccrediteerde keuringsinstantie;
- EO: erkend organisme (elektrische installaties);
- EDTC: externe dienst voor technische controle (liften en heftuigen);
- BT: bevoegde technicus;
- BP: bevoegd persoon.

Aan de opmerkingen en inbreuken vermeld op de attesten, moet de exploitant onmiddellijk het passend gevolg geven. De exploitant dient de accuraatheid van de gegevens van het veiligheidsregister op te volgen.

6.7. Aan de ingang van het gebouw en per niveau dienen evacuatieplannen aangebracht, in de leesrichting, met onder meer:

- de indeling en bestemming der lokalen;
- de compartimentsgrenzen;
- de ligging van de lokalen met verhoogd gevaar voor brand (vb. stookplaatsen, technische lokalen);
- de ligging van uitgangen, nooduitgangen, evacuatiewegen en verzamelplaatsen na evacuatie;
- de beschermingsmiddelen tegen brand.

## **Bijlage 3 - Categorie 3 (aantal personen ≥50 personen)**

### **1. Compartimentering en bouwelementen**

- 1.1. De publiek toegankelijke inrichting wordt van de overige delen van het gebouw, die niet functioneel gerelateerd zijn aan de exploitatie, afgescheiden door wanden EI 60. In deze binnenwanden mogen enkel zelfsluitende of bij brand zelfsluitende deuren EI<sub>1</sub> 30 worden aangebracht.
- 1.2. Inrichtingen die elkaar niet aanvullen (verschillende entiteiten zonder samenwerking) moeten afzonderlijk beschouwd worden. De binnenwanden moeten EI 60 hebben. In deze binnenwanden mogen enkel zelfsluitende of bij brand zelfsluitende deuren EI<sub>1</sub>30 worden aangebracht.
- 1.3. Aanhorigheden met hoog brandrisico of ruimten waarin een activiteit met een verhoogd brandrisico plaatsvinden, dienen gecompartmenteerd te worden t.o.v. de rest van de inrichting door wanden EI 60 en zelfsluitende deuren EI<sub>1</sub>30.
- 1.4. Bij gebruik van nieuwe of toegevoegde bouwelementen (structurele elementen) dienen deze te voldoen aan de eisen van de basisnormen inzake weerstand tegen brand.
- 1.5. Het doorvoeren van leidingen voor fluïda, vaste stoffen, elektriciteit of elektromagnetische golven doorheen wanden mag de vereiste brandweerstand van de bouwelementen niet nadelig beïnvloeden. Bijlage 7 van de basisnormen geeft type-oplossingen voor enkelvoudige doorvoeringen.
- 1.6. In de evacuatiewegen, de voor het publiek toegankelijke lokalen en de keukens hebben de verlaagde plafonds EI 30 (a → b), EI 30 (b → a) of EI 30 (a ↔ b) volgens NBN EN 13501-2 en NBN EN 1364-2 of hebben zij een stabiliteit bij brand van een half uur volgens de NBN 713-020.

De ruimte tussen het plafond en het verlaagde plafond wordt onderbroken door de verlenging van alle verticale wanden waarvoor een brandweerstand vereist is.

Indien de ruimte tussen de vloer en het verlaagd plafond niet is uitgerust met een automatische blusinstallatie dient deze ruimte derwijze onderbroken te worden met verticale scheidingen E 30 zodat er ruimten ontstaan waarvan de verticale projectie kan ingeschreven worden binnen een vierkant van maximum 25 m zijde.

### **2. Voorschriften voor sommige bouwmaterialen en versieringen**

- 2.1. **Brandbare materialen**  
Gemakkelijk brandbare materialen, evenals gemakkelijk brandbare textiel- en kunststoffen, mogen in het publiek toegankelijk gedeelte noch als versiering noch als zichtbaar bouw materiaal voor wanden en (verlaagde) plafonds aangewend worden.
- 2.2. **Horizontaal aangebrachte doeken**  
Horizontaal aangebrachte doeken en spanplafonds zijn verboden.
- 2.3. **Verticaal hangende doeken**  
Verticaal hangende doeken zijn toegestaan, zij mogen geen deuren of uitgangen aan het zicht onttrekken of het gebruik ervan bemoeilijken.
- 2.4. **Vast bevestigde bekledingen**  
De reactie bij brand van de nieuwe of toegevoegde bouwmaterialen (gevels, daken, terrassen, bekledingsmaterialen, verhoogde vloeren en verlaagde plafonds) voldoen aan de eisen van de basisnormen.

### 3. Voorschriften voor de evacuatiewegen, uitgangen en trappen

- 3.1. Deze bepalingen zijn van toepassing op de evacuatiewegen, uitgangen en trappen die door het publiek gebruikt worden.
- 3.2. Op basis van het aantal toegelaten personen moeten de uitgangen, evacuatiewegen en trappen voldoen aan de bepalingen van onderafdeling 8.
- 3.3. De deuren in de uitgangswegen moeten ofwel in beide richtingen ofwel in de vluchtzin opendraaien over een minimale hoek van 90°.

Uitgangsdeuren die zich op minder dan hun breedte van de rooilijn bevinden, mogen ongeacht de bezetting, naar binnen opendraaien op voorwaarde dat deze tijdens de openingsuren permanent en vergrendeld open blijven.

Uitgangsdeuren van een bijzonder type, die bij gewone druk alleen naar binnen kunnen draaien maar bij sterkere druk ook naar buiten kunnen draaien hoeven niet permanent en vergrendeld open te blijven tijdens de openingsuren.

Voor inrichtingen tot maximaal 99 personen zijn volgende uitzonderingen op de draaizin (vluchtrichting) van de deuren toegestaan:

- ofwel wordt de deur tijdens de openingsuren permanent en vergrendeld in open stand gehouden;
- ofwel wordt het maximaal aantal toegelaten personen beperkt tot 80% van de capaciteit bepaald door de nuttige breedte van de deuren die deel uitmaken van de evacuatieweg.

De deuren in de uitgangswegen die twee uitgangen verbinden moeten in beide richtingen opendraaien.

- 3.4. Automatisch werkende draai- of schuifdeuren mogen gebruikt worden, mits zij, bij het uitvallen van de elektrische stroom of een ander defect, vanzelf (fail safe) of op een eenvoudige wijze manueel in open stand (kunnen) worden gebracht. Indien gebruik gemaakt wordt van het fail safe principe moet een gemakkelijk herkenbare en toegankelijke noodstopvoorziening (evacuatie drukknop) aangebracht worden.

Manueel bediende draaideuren, draaipaaltes en schuifdeuren zijn niet toegelaten in de vluchtruimtes.

- 3.5. Geen enkel punt van het publiek toegankelijke gedeelte mag verder liggen dan
  - 45 meter van een eerste uitgang;
  - 80 meter van een tweede uitgang (indien een tweede uitgang nodig is).

De in open lucht af te leggen weg speelt geen rol bij het berekenen van deze afstanden.

Voor de evacuatie over een binnentrap die niet brandwerend omsloten is, wordt de loopafstand als volgt berekend: loopafstand = de te overbruggen traphoogte X 2,5.

De lengte van doodlopende delen in de evacuatiewegen mag niet meer dan 15m bedragen.

- 3.6. Enkel uitgangen met één van volgende kenmerken worden aanvaard:
  - de uitgang leidt de aanwezigen ofwel rechtstreeks naar de openbare weg ofwel naar buiten van waar de openbare weg op een veilige manier bereikbaar is;
  - de uitgang geeft uit op een beschermde evacuatieweg/trappenhuis dat omsloten is door wanden EI 30 en deuren EI<sub>1</sub>30. Vanaf deze beschermde plaats is de openbare weg op een veilige manier bereikbaar.

Indien minstens één uitgang voldoet aan bovenstaande bepaling, worden uitgangen naar een naastliggend compartiment aanvaard mits:

- de afstandsregels gerespecteerd worden (teller wordt niet op 0 gezet vanaf men zich in het naburig compartiment bevindt);
- en het compartiment van dezelfde exploitant is;

- en de evacuatie steeds gegarandeerd blijft tot in open lucht, niet verloopt via een risico-lokaal en voorzien is van voldoende veiligheidssignalisatie-en verlichting.
- 3.7. Evacuatie van een lokaal met slapende bezetting mag in geen geval verlopen doorheen een ruimte met een verhoogd brandrisico of waarin een activiteit met een verhoogd brandrisico plaats vindt.
- 3.8. Als de inrichting op bovenverdiepingen of in kelderverdiepingen lokalen heeft waar het publiek komt, moeten vaste trappen naar deze lokalen leiden.

Deze trappen (binnentrap, buitentrap, duplextrap) hebben volgende kenmerken:

- een maximale hellingshoek van 45°;
- de aantrede bedraagt minstens 18cm op de looplijn hetzij minstens 24cm op de looplijn bij verdreven treden;
- de optrede bedraagt maximum 20cm;
- ze zijn aan beide zijden uitgerust met leuningen, open zijden zonder leuningen zijn niet toegelaten. Voor de trappen met een nuttige breedte, kleiner dan 1,20m, is één leuning voldoende, voor zover er geen valgevaar is. Vanaf een breedte van 2,40m dienen de trappen voorzien te zijn van een bijkomende leuning in hun as;
- de trappen hebben naast de gebruikelijke leuning(en), een extra leuning op 60cm hoogte als de trappen zelfstandig door kinderen gebruikt worden;
- slipvrije treden;
- veilig en vlot begaanbaar.

Nieuwe trappen hebben bijkomend een aantrede van minstens 20cm op de looplijn, een optrede van maximaal 18cm en een hellingshoek van maximum 37°.

### 3.9. Gemeenschappelijke binnentrappenhuizen

3.9.1. Deze bepalingen zijn van toepassing op de binnentrappenhuizen die verschillende compartimenten met elkaar verbinden.

3.9.2. De binnenwanden van de trappenhuizen vertonen EI 60, in deze binnenwanden mogen enkel deuren EI<sub>1</sub>30 worden aangebracht.

3.9.3. Trappenhuizen gelegen op een evacuatietraject, moeten toegang geven tot een evacuatieniveau.

3.9.4. De trappen evenals de overlopen die door het publiek gebruikt worden hebben minstens één van volgende kenmerken:

- ze hebben een stabiliteit bij brand R30 of ze zijn op dezelfde manier ontworpen als een betonplaat met R30;
- ze bestaan uit metselwerk of beton;
- ze zijn aan de onderzijde bekleed met een brandwerende beplating EI 30. De materialen en de uitvoering zijn analoog aan die van een getest plafond met brandweerstand EI 30;
- er is evenwel geen brandweerstand vereist voor de trappen en de overlopen die uitsluitend zijn samengesteld uit materialen met een reactie bij brand klasse A1 met een smelttemperatuur groter dan 727°.

### 3.10. Buitentrappenhuizen.

3.10.1. Buitentrappen gelegen op een evacuatietraject, moeten toegang geven tot een evacuatieniveau.

3.10.2. Buitentrappen die door het publiek gebruikt worden dienen te voldoen aan de voorschriften van artikel 3.9.4. tenzij zij een reactie bij brand van klasse A1 vertonen.

## 4. Constructievoorschriften voor technische ruimten en keuken

### 4.1. Lokalen met verwarmingsinstallatie en brandstofvoorzieningen

- 4.1.1. In verband met de verwarmingsinstallatie moeten alle nodige veiligheidsmaatregelen worden genomen om oververhitting, ontploffing en brand te voorkomen. In de omgeving van de installatie dient alles wat het brandrisico verhoogt, te worden geweerd.
- 4.1.2. De centrale verwarmingsinstallatie en/of installatie voor warmwaterproductie met een nominaal vermogen groter dan 30 kW moet ingericht worden in een technisch lokaal met wanden EI 60. In de binnenwanden mogen enkel zelfsluitende deuren EI<sub>1</sub> 30 aangebracht worden.
- Lokalen waarin enkel gasinstallaties opgesteld staan met een gesloten verbrandingsruimte op mechanische trek en met een nominaal vermogen kleiner dan 70 kW moeten niet voldoen aan deze eis.
- 4.1.3. De brandstoffenvoorraad moet in een afzonderlijk en goed verlucht lokaal worden geïnstalleerd. Dat lokaal moet voorzien zijn van wanden EI 60. In deze binnenwanden mogen enkel zelfsluitende deuren EI<sub>1</sub> 30 aangebracht worden.
- 4.1.4. Indien het nominaal vermogen van een installatie werkend op gas 70kW of meer bedraagt, moet het technisch lokaal uitgerust zijn met een gasdetector. Deze gasdetector is gekoppeld aan een automatische gasafsluiter die buiten het lokaal voorzien wordt.
- 4.1.5. De toevoerleiding tussen het lokaal waarin de brandstoffenvoorraad staat en het lokaal waarin de verwarmingsinstallatie opgesteld staat, moet stevig bevestigd en uit metaal vervaardigd zijn. Deze leiding moet minstens één afsluitkraan hebben op een veilige en gemakkelijk bereikbare plaats.
- 4.1.6. Op de gastoevoerleiding dient buiten het gebouw een afsluiter aangebracht te worden en de plaats hiervan dient duidelijk zichtbaar te zijn op de gevel.
- 4.1.7. Elektriciteits- en gastellers en/of afsluiters moeten steeds gemakkelijk bereikbaar blijven en zijn niet toegankelijk voor het publiek.

### 4.2. Technisch lokaal

- 4.2.1. Elk technisch lokaal moet van de rest van de inrichting afgescheiden zijn door wanden EI 60. In deze binnenwanden mogen enkel zelfsluitende deuren EI<sub>1</sub> 30 aangebracht worden.
- 4.2.2. Elk technisch lokaal mag uitsluitend voor het desbetreffend doel worden aangewend.

### 4.3. Kookgelegenheden

- 4.3.1. Geen specifieke voorschriften voor kitchenettes.
- 4.3.2. Keukens zijn van de rest van de inrichting afgescheiden door wanden EI 60 en zelfsluitende of bij brand zelfsluitende deuren EI<sub>1</sub> 30 die opendraaien in de vluchtrichting tenzij de vaste bak-, braad- en frituurtoestellen uitgerust zijn met een vaste automatische blusinstallatie, welke gekoppeld is aan een mechanisme dat de toevoer van energie naar het toestel automatisch onderbreekt bij het in werking treden van de blusinstallatie.
- 4.3.3. Gesloten elektrische ovens zijn toegelaten in een publiek toegankelijke ruimte als ze zodanig geplaatst zijn dat ze niet kunnen omgestoten worden en opgesteld worden op voldoende afstand (minstens 100 cm) van brandbare materialen.
- 4.3.4. Beperkt bakken en braden aan tafel alsook flamberen aan tafel in de publiek toegankelijke gedeelten zijn enkel toegestaan onder volgende voorwaarden:
- de toestellen hebben een CE-label;
  - de energietoevoer kan per tafel onderbroken worden;

- de toestellen kunnen bij gebruik of bij het omstoten geen brand veroorzaken.  
De installatie van de toestellen dient te voldoen aan de reglementaire en installatie voorschriften en de regels van goed vakmanschap.

4.3.5. Voor houtgestookte ovens dienen volgende maatregelen genomen te worden:

- afvoer van rookgassen moet aanwezig zijn;
- jaarlijks onderhoud overeenkomstig art. 6.6;
- vanaf het aansteken van de oven tot bij het volledig doven ervan, moet de ventilatieopening in functie van de luchttoevoer permanent in open stand vergrendeld worden;
- in de directe omgeving van de oven moeten middelen voorzien worden om de grill manueel te kunnen leeg maken;
- minimum 2 CO-detectoren te voorzien in de buurt van de oven;
- minstens één draagbare schuimblusser geschikt voor A brand (één bluseenheid) en één CO<sub>2</sub> blusser 5kg, telkens conform de normenreeks NBN EN 3 in de onmiddellijke nabijheid van de oven. De schouwing en het onderhoud van draagbare brandblussers dienen te voldoen aan de voorschriften van de Belgische norm NBN S 21-050.

4.3.6. Bij gebruik van kooktoestellen op gas moet in de nabijheid van de kooktoestellen een gasafsluitkraan voorzien worden, deze kraan is gemakkelijk bereikbaar en duidelijk zichtbaar.

## 5. Uitrusting van de gebouwen

### 5.1. Verwarmingsinstallatie en waterverwarmingstoestellen

5.1.1. Verwarmingstoestellen met verbranding, moeten voorzien zijn van een voldoende rookgasafvoer.

5.1.2. Verplaatsbare verwarmingstoestellen voor stralingswarmte en recipiënten met vloeibare brandstoffen zijn niet toegestaan in lokalen die toegankelijk zijn voor het publiek.

5.1.3. Open haarden of open vuren zijn enkel toegelaten in een vuurvaste en stabiele opstelling. Barbecues worden niet toegestaan. De open haard moet afgeschermd worden door middel van een brandscherm. Het lokaal waarin de toestellen aanwezig zijn is voldoende geventileerd.

5.1.4. Verwarmingsinstallaties met warme lucht moeten aan volgende voorwaarden voldoen:

- zij moeten op minstens 3m afstand van brandbare stoffen en materialen opgesteld zijn;
- periodiek onderhoudsrapport afhankelijk van de brandstof overeenkomstig art. 6.6.;
- de temperatuur van de warme lucht mag op de verdelingspunten 80° C niet overschrijden;
- de kanalen van de warme lucht moeten volledig uit onbrandbare materialen vervaardigd zijn;
- doorvoeringen doorheen wanden met een brandweerstand mogen deze brandweerstand niet reduceren of teniet doen;
- enkel vast opgestelde individuele verbrandingstoestellen zijn toegelaten, verplaatsbare verwarmingstoestellen op elektriciteit zijn wel toegelaten;
- bij abnormale stijging van de temperatuur in de luchtkanalen moet de verwarmingsinstallatie automatisch stilgelegd worden (zowel ventilatoren als warmtegeneratoren).

### 5.2. Buitenverwarmingstoestellen

5.2.1. Buitenverwarmingstoestellen zijn verboden in de inrichting. Enkel vaste toestellen in open lucht zijn toegestaan. Verplaatsbare verwarmingstoestellen of houders met vloeibaar gemaakte petroleumgassen zijn niet toegestaan.



- 5.2.2. De buitenverwarmingstoestellen moeten op voldoende afstand van brandbare stoffen en materialen opgesteld staan of er zodanig van afgezonderd zijn dat brandgevaar voorkomt wordt.
- 5.2.3. De verwarmingselementen zijn onbereikbaar voor het publiek.
- 5.2.4. De installaties mogen de ontruiming niet belemmeren. Kabels en nutsvoorzieningen dienen zo aangebracht dat struikelgevaar vermeden wordt en de evacuatie niet belemmerd wordt .
- 5.2.5. De toestellen dragen het CE-keurmerk.

### **5.3. Verplaatsbare gasflessen**

- 5.3.1. Gasflessen voor brandbaar gas, zowel voor opslag als voor gebruik, mogen enkel in open lucht of in een doelmatig verlucht en uitsluitend voor dit gebruik bestemd lokaal geplaatst worden. Dit lokaal is van de rest van de inrichting afgescheiden door wanden EI 60 en deuren EI<sub>1</sub> 30. Gasflessen voor brandbare gassen zijn steeds verboden in kelders.
- 5.3.2. Zowel de volle als de lege gasrecipiënten moeten op een veilige plaats, afgeschermd tegen de zon en beveiligd tegen omvallen worden ondergebracht.

### **5.4. Andere brandstofvoorraden**

Andere brandstofvoorraden worden opgeslagen buiten het publiek toegankelijke gedeelte.

### **5.5. Verlichting en elektrische installaties**

- 5.5.1. De lokalen moeten behoorlijk verlicht kunnen worden. Alleen elektriciteit is toegelaten als kunstmatige verlichtingsbron.
- 5.5.2. In de ganse publiek toegankelijke inrichting moet veiligheidsverlichting aangebracht zijn met een voldoende lichtsterkte om een veilige en snelle ontruiming te verzekeren. Deze veiligheidsverlichting moet conform de norm NBN EN 1838 zijn. Ze bestaat minstens uit een vluchtwegverlichting om een veilige evacuatie van het gebouw te verzekeren en het gebruik van de aanwezige brandbestrijdingsmiddelen mogelijk te maken. Lokalen met een bezetting van 100 personen of meer dienen tevens uitgerust met een anti-paniekverlichting om de verplaatsing van de aanwezigen naar de evacuatieweg mogelijk te maken en de kans op paniek te verkleinen.

### **5.6. Signalisatie**

Het volgnummer van elke bouwlaag wordt duidelijk aangebracht op de overlopen en in de vluchtruimten bij trappenhuisen en liften.

Iedere uitgang en nooduitgang, evenals de wegen die ernaar toe leiden moeten aangeduid worden met pictogrammen zoals bepaald in bijlage II van het "K.B. van 17 juni 1997 betreffende de veiligheids- en gezondheidssignalering op het werk".

of

Iedere uitgang en nooduitgang, evenals de wegen die ernaar toe leiden moeten aangeduid worden met pictogrammen zoals bepaald in de norm NBN EN ISO 7010.

De pictogrammen zijn terug te vinden in de bijlage 4.

De reddingborden moeten vanuit alle delen van de lokalen die gewoonlijk voor het publiek toegankelijk zijn goed waarneembaar zijn.

De zichtbaarheid van de pictogrammen wordt verzekerd, zowel door de normale verlichting als door de veiligheidsverlichting.

## **5.7. Brandbestrijdingsmiddelen**

- 5.7.1. De exploitant moet voldoende brandbestrijdingsmiddelen aanbrengen, aangepast aan de omstandigheden. De aard en de plaats van de brandbestrijdingsmiddelen worden bepaald in akkoord met de hulpverleningszone.
- 5.7.2. Het brandbestrijdingsmaterieel moet goed worden onderhouden, beschermd zijn tegen vorst en corrosie, op doeltreffende wijze gesignaleerd worden met pictogrammen (zoals opgenomen in bijlage 4), gemakkelijk bereikbaar opgehangen en oordeelkundig verdeeld zijn. Het moet te allen tijde onmiddellijk in werking kunnen worden gebracht.
- 5.7.3. In de inrichting moeten volgende brandblussers conform de normenreeks NBN EN 3 (bijvoorbeeld 6 kg ABC-poeder of 6 L schuimblusser) aanwezig zijn:
- minimum één bluseenheid per 150 m<sup>2</sup> vloeroppervlakte;
  - minimum één bluseenheid per bouwlaag;
  - minimum één bluseenheid in de onmiddellijke omgeving van elk technisch lokaal;
  - minimum één bluseenheid in de onmiddellijke omgeving van elke muurhaspel.

De schouwing en het onderhoud van draagbare brandblussers dienen te voldoen aan de voorschriften van de Belgische norm NBN S 21-050.

- 5.7.4. Indien de totale publiek toegankelijke oppervlakte groter is dan 500m<sup>2</sup> dienen muurhaspels met axiale voeding conform de NBN EN 671-1 te worden voorzien. Ieder punt van de publiek toegankelijke inrichting moet bereikt worden door de waterstraal van de straalpijp. De slanglengte bedraagt ofwel 20 m (type 20/19) ofwel 30 m ( type 30/25). De toevoerleidingen tot aan de muurhaspels moeten in staal zijn of in een metaal dat minstens dezelfde waarborgen biedt en een binnendiameter hebben van minstens 25mm. De binnendiameter en de voedingsdruk moeten zodanig zijn dat de druk aan de minst bedeelde haspel beantwoordt aan de voorschriften van NBN EN 671-1, ermee rekening houdend dat 3 haspels met axiale voeding gelijktijdig moeten kunnen werken gedurende een half uur.
- 5.7.5. Bij kookvoorzieningen moet een voldoende groot branddeken, conform EN 1869, opgehangen zijn.
- 5.7.6. De frituurketels zijn voorzien van een goed sluitend metalen deksel in de onmiddellijke nabijheid tenzij de frituurketels uitgerust zijn met een automatische blusinstallatie, welke gekoppeld is aan een mechanisme dat de toevoer van energie naar het toestel onderbreekt bij het in werking treden van de blusinstallatie.

## **5.8. Installaties voor melding, alarm en detectie**

### **5.8.1. Algemene bepalingen**

Deze installaties worden bepaald in akkoord met de hulpverleningszone in functie van de risico's en de configuratie van de gebouwen. De installaties zijn ontworpen en uitgevoerd volgens de regels van goed vakmanschap. De waarschuwings- en alarmsignalen kunnen door alle betrokkenen worden opgevangen en mogen, niet met elkaar, noch met andere seinen kunnen worden verward.

Alarminrichtingen worden zo opgevat dat ze overal in de publiek toegankelijke inrichting kunnen worden gehoord en ze in geval van defect van de normale stroombron, hun voeding krijgen via een autonome automatische stroombron.

De actieve brandbeveiligingsinstallaties (branddetectie, rook-en warmteafvoerinstallatie, automatische blusinstallatie, ...) zijn daarbij zo uitgevoerd dat de verschillende componenten onderling compatibel zijn. Zij werken in synergie zodat de werking of het defect van een component, de werking van de andere installaties en componenten niet in het gedrang brengt.

### **5.8.2. Manueel alarmsysteem (niet-automatische bewaking met handbrandmelders)**

In een publiek toegankelijke inrichting die valt onder één van onderstaande bepalingen, is een alarminstallatie met drukknoppen en sirene(s) verplicht:

- 250 personen of meer toegelaten;

- 50 personen of meer toegelaten, verspreid over meerdere niet gecompartmenteerde bouwlagen met gemeenschappelijke evacuatiewegen;
- kelderverdieping vanaf 50 personen.

De drukknoppen staan op goed zichtbare en gesignaleerde plaatsen en zijn in alle omstandigheden makkelijk bereikbaar.

Nieuwe manuele alarminstallaties (= niet-automatische bewaking met handbrandmelder) moeten voldoen aan de NBN S21-100-1 en NBN S21-100-2 en addenda. Het brandalarm (= evacuatie alarm) moet voldoen aan de voorschriften van punt 6.2, 6.3.3, 6.6, 6.8, 6.12 en 7 van de NBN S 21-100-1 en addenda.

### 5.8.3. Automatische branddetectie

Indien zich een privégedeelte met slaapmogelijkheden van de exploitant of zijn personeelsleden in de inrichting bevindt dat niet gecompartmenteerd is van de publiek toegankelijke inrichting of waarvan de evacuatie doorheen de publiek toegankelijke inrichting verloopt, worden gekoppelde detectoren conform de norm NBN EN 14604 voorzien. Deze gekoppelde detectoren dienen minimaal aanwezig te zijn in elk publiek toegankelijk lokaal, in de lokalen met hoog brandrisico, minstens één op elke bouwlaag van het privégedeelte en op het traject tussen de slaapruiimte en de buitendeur dient elke ruimte incl. de slaapruiimte uitgerust met minstens één rookdetector. Een automatische branddetectie installatie bestaande uit een aantal branddetectoren die verbonden zijn met een branddetectiecentrale met een gelijkwaardig bewakingsniveau (veiligheidsniveau) is eveneens toegestaan.

Waar het aantal toegelaten personen groter is dan 500 personen is een automatische branddetectie van het type algemene bewaking verplicht.

Nieuwe automatische branddetectie installaties moeten voldoen aan de NBN S21-100-1 en NBN S21-100-2 en addenda. Het brandalarm (= evacuatie alarm) moet voldoen aan de voorschriften van punt 6.2, 6.3.3, 6.6, 6.8, 6.12 en 7 van de NBN S 21-100-1 en addenda. Op het bedieningspaneel van nieuwe installaties dient de volgorde van de zones die brand detecteren duidelijk afleesbaar op het moment van incidentie (incl. datum- en tijdsregistratie).

Het bedieningspaneel van de branddetectie installatie wordt op een goed zichtbare plaats op het evacuatieniveau nabij de inkom voorzien. Nabij het bedieningspaneel van de installatie dienen de plannen van de ganse inrichting voorhanden, op deze plannen dienen de zones volgens de installatie duidelijk afleesbaar te zijn.

## 5.9. Liften

De liftmachinekamer moet te allen tijde gemakkelijk toegankelijk zijn. De nodige middelen moeten voorhanden zijn om personen, in de lift opgesloten, te kunnen ontzetten.

## 5.10. Technische uitrustingen

De technische uitrustingen worden ontworpen, geplaatst en onderhouden volgens de regels van goed vakmanschap zoals zij op dat moment gelden. Tevens zal voldaan moeten zijn aan de reglementaire voorschriften en installatie voorschriften die op dat moment gelden.

## 6. Organisatie

6.1. In elke publiek toegankelijke inrichting dient een veiligheidsregister permanent ter beschikking te liggen (analoog of digitaal) voor de bevoegde instanties, alsook voor de personen die hiertoe door de burgemeester werden gemachtigd.

Dit register bevat informatie over veiligheidsvoorschriften en vergunningen, waaronder (indien van toepassing):

- brandveiligheidsverslag -en attest;
- exploitatievergunning;
- omgevingsvergunning en/of bouwvergunning;
- maximum gelijktijdig aantal toegelaten personen;
- verslagen en/of attesten van de periodieke controles overeenkomstig artikel 6.6. ;

- opleidingen personeel;
- verzekeringspolis objectieve aansprakelijkheid in geval van brand en ontploffing;
- beslissingen inzake afwijkingsdossiers aangaande de van toepassing zijnde wetgeving.

6.2. Al het personeel moet ingelicht zijn over de gevaren van brand in de publiek toegankelijke inrichting, over het gebruik van de brandbeveiligingsinstallaties en brandbestrijdingsmiddelen en over de ontruiming van de inrichting.

6.3. In de lokalen toegankelijk voor het publiek mogen geen vuilnis (leeg verpakkingsmateriaal, paletten, papierresten,...), afgedankte voorwerpen of producten worden opgeslagen.

6.4. Het beperkt aanbrengen van sfeerverlichting met open vuur, zoals kaarsen is enkel toegelaten mits ze stabiel opgesteld staan en ze geen brand kunnen veroorzaken bij het omstoten of bij gebruik. Fakkels, olielampen, tuinkaarsen ... zijn niet toegelaten.

6.5. De plaatsing van brandwerende deuren dient te gebeuren volgens de regels van goed vakmanschap

6.6. De verantwoordelijke moet volgende installaties periodiek laten nazien.

<b>Installatie</b>	<b>Controleorgaan</b>	<b>Document</b>	<b>Periodiciteit</b>
Elektrische laagspanningsinstallaties incl. veiligheidsverlichting conform de NBN EN1838 en elektrische terrasverwarmers	EO	keuringsattest	5-jaarlijks en bij wijziging
Elektrische hoogspanningsinstallaties incl. neonverlichting	EO	keuringsattest	jaarlijks en bij wijziging
Veiligheidsverlichting – autonomie en goede werking	BP	overzichtslijst	6-maandelijks
Liftinstallatie (Personenlift)	EDTC	keuringsattest	3-maandelijks (niet gecertificeerd) 6-maandelijks (gecertificeerde firma volgens ISO 9001)
Goederenlift	EDTC	keuringsattest	jaarlijks
Verwarmingsinstallatie met vaste en vloeibare brandstof	BT	verbrandings- en reinigingsattest	jaarlijks
Verwarmingsinstallatie met gasvormige brandstof incl. terrasverwarmer	BT	verbrandings- en reinigingsattest	2-jaarlijks
Schoorstenen en rookkanalen (toestellen op vloeibare of vaste brandstof)	BT	reinigingsattest	jaarlijks
Gasleidingen en aansluiting gastoestellen, vaste LPG-tanks (dichtheidscontrole)	BT	keuringsattest	4-jaarlijks
Filters en kokers van dampkappen	BP	reinigingsattest	jaarlijks
Algemene branddetectie-installatie of alarminstallatie – onderhoud (inclusief sturingen zoals zelfsluitende deuren, ...) Algemene branddetectie installatie of manueel alarmsysteem – conformiteit op norm NBN S 21 100-1*	BT  GKI	onderhoudsattest  keuringsattest	jaarlijks  bij ingebruikname of bij wijzigingen van de installatie
Gasdetectie	BT	onderhoudsattest	jaarlijks
Rook- en warmteafvoerinstallatie – onderhoud	BT  GKI	onderhoudsattest  keuringsattest	jaarlijks  jaarlijks

Rook- en warmteafvoerinstallatie – conformiteit op norm **			
Brandbestrijdingsmiddelen: snelblussers en automatische blusinstallatie (objectbeveiliging)	BT	onderhoudsattest	jaarlijks
Brandbestrijdingsmiddelen: sprinklerinstallatie – onderhoud	BT	onderhoudsattest	jaarlijks
Brandbestrijdingsmiddelen: sprinklerinstallatie – conformiteit	GKI	keuringsattest	6-maandelijks
Brandbestrijdingsmiddelen: muurhaspels, muurhydranten en hydranten	BT	onderhoudsattest	jaarlijks onderhoud 5-jaarlijks: druk- en debietmeting
Goede werking autonome rookdetectors/gekoppelde rookdetectors	BP	overzichtslijst	3-maandelijks
Goede werking rookkoepels	BP	overzichtslijst	3-maandelijks
Aëraulische installaties (HVAC)	BT	onderhoudsattest	jaarlijks

\* bij nieuw manueel alarmsysteem of nieuwe automatische branddetectie installatie

\*\* bij nieuwe RWA installaties: conformiteit volgens NBN S 21 208-1 of gelijkwaardige norm

Voor de toepassing van deze tabel wordt verstaan onder:






- GKI: geaccrediteerde keuringsinstantie;
- EO: erkend organisme (elektrische installaties);
- EDTC: externe dienst voor technische controle (liften en heftuigen);
- BT: bevoegde technicus;
- BP: bevoegd persoon.



Aan de opmerkingen en inbreuken vermeld op de attesten, moet de exploitant onmiddellijk het passend gevolg geven. De exploitant dient de accuraatheid van de gegevens van het veiligheidsregister op te volgen.

- 6.7. Aan de ingang van het gebouw en per niveau dienen evacuatieplannen aangebracht, in de leesrichting, met onder meer:
- de indeling en bestemming der lokalen;
  - de compartimentsgrenzen;
  - de ligging van de lokalen met verhoogd gevaar voor brand (vb. stookplaatsen, technische lokalen);
  - de ligging van uitgangen, nooduitgangen, evacuatiewegen en verzamelplaatsen na evacuatie;
  - de beschermingsmiddelen tegen brand;
  - de locatie van de elektrische installaties;
  - de locatie en de werking van de sluitkranen van de gebruikte fluïda;
  - de locatie en de werking van de ventilatiesystemen;
  - de locatie van de branddetectiecentrale.
- 6.8. Teneinde de interventie van de openbare hulpdiensten te vergemakkelijken, dient een interventiedossier met de relevante informatie ter beschikking te worden gesteld op verzoek van de hulpverleningszone. De hulpverleningszone bepaalt welke risicovolle inrichtingen een digitaal interventiedossier ter beschikking moeten stellen. Het interventiedossier dient bij elke wijziging of uitbreiding van het bedrijf geactualiseerd te worden. Het interventieplan moet digitaal aangemaakt worden via de website van de hulpverleningszone.

## Bijlage 4 - Pictogrammen

Volgens KB 17 juni 1997	
	<p>Plaats van een uitgang die gewoonlijk door de aanwezigen wordt gebruikt (= primaire vluchtmogelijkheid)</p>
	<p>Richting van een uitgang (rechts) die gewoonlijk door de aanwezigen wordt gebruikt (= primaire vluchtmogelijkheid)</p>
	<p>Richting van een nooduitgang. De nooduitgang is veelal de secundaire vluchtmogelijkheid</p>
	<p>Plaats van een nooduitgang. De nooduitgang is veelal de secundaire vluchtmogelijkheid</p>
	<p>Brandblusser</p>

	<p>Muurhaspel</p>
	<p>Drukknop alarm</p>
<p><b>Volgens ISO 7010</b></p>	
	<p>Plaats van een uitgang die gewoonlijk door de aanwezigen wordt gebruikt</p>
	<p>Richting van een uitgang die gewoonlijk door de aanwezigen wordt gebruikt</p>
	<p>Brandblusser</p>

	Muurhaspel
	Drukknop alarm